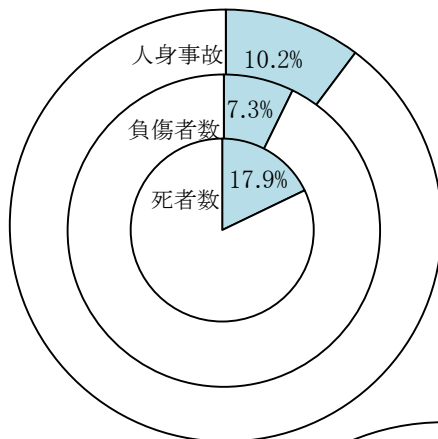
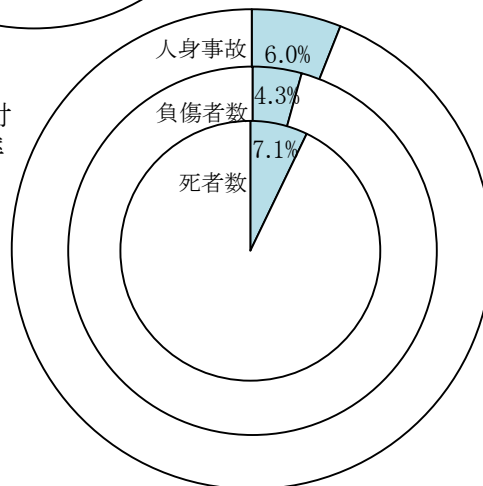


二輪車の交通事故

二輪車
構成率



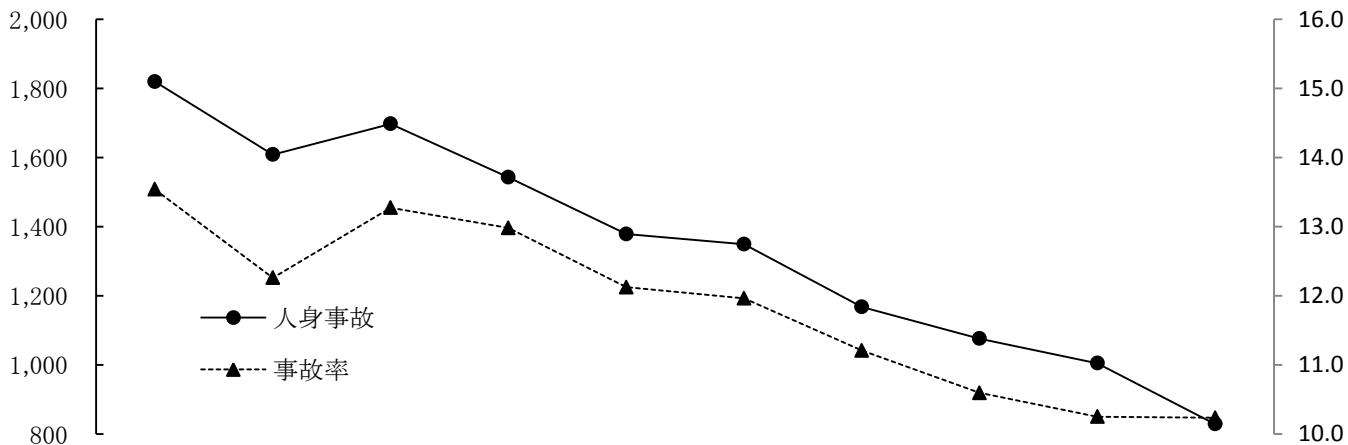
原付
構成率



前年比

年 区分	平成26年	平成25年	増減数	増減率
人身事故	829	1,005	▼176	▼17.5
原付	488	602	▼114	▼18.9
死者数	20	14	▲6	▲42.9
原付	8	6	▲2	▲33.3
負傷者数	777	950	▼173	▼18.2
原付	461	562	▼101	▼18.0

過去10年間の発生状況



年 区分	平成 17年	18	19	20	21	22	23	24	25	26
人身事故	1,820	1,609	1,698	1,543	1,379	1,349	1,168	1,076	1,005	829
死者数	34	31	14	23	16	17	14	22	14	20
負傷者数	1,741	1,531	1,643	1,480	1,319	1,288	1,111	1,015	950	777
事故率	13.5	12.3	13.3	13.0	12.1	12.0	11.2	10.6	10.3	10.2