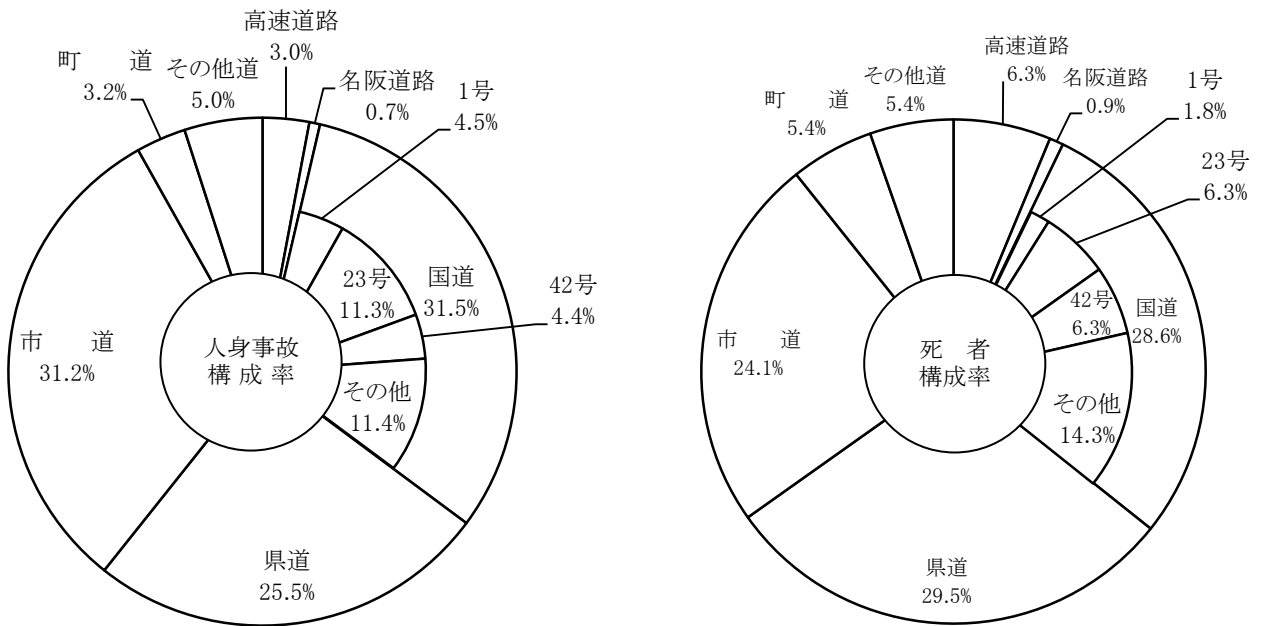
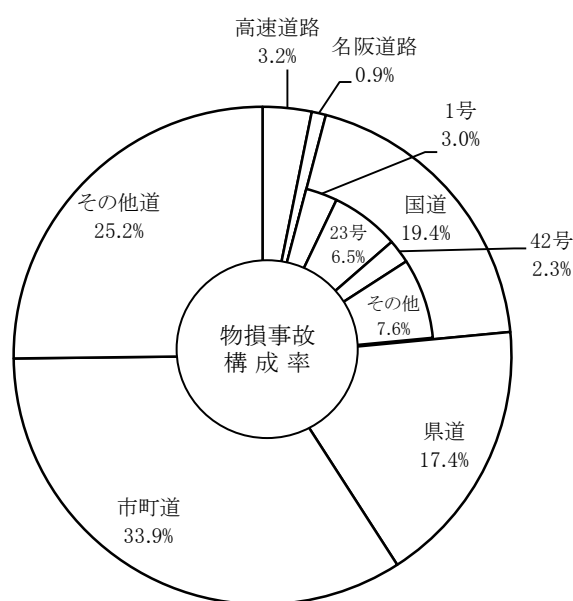
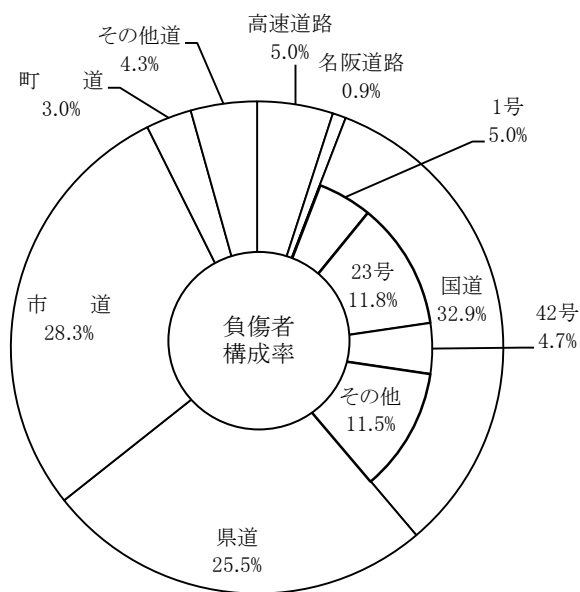


12. 路線別発生状況



(1) 前年比

区分 路線名	人 身 事 故				死 者 数				
	件 数				件 数				
	平成 26 年	平成 25 年	増減数	増減率	平成 26 年	平成 25 年	増減数	増減率	
計	(109) 8,100	(90) 9,804	▼ 1,704	▼ 17.4	112	94	18	19.1	
高速道路	(6) 240	(6) 270	▼ 30	▼ 11.1	7	6	1	16.7	
名阪道路	(1) 55	(4) 77	▼ 22	▼ 28.6	1	7	▼ 6	▼ 85.7	
国 道	1 号	(2) 366	(4) 419	▼ 53	▼ 12.6	2	4	▼ 2	▼ 50.0
	23 号	(6) 912	(3) 1,076	▼ 164	▼ 15.2	7	3	4	133.3
	42 号	(7) 356	(5) 475	▼ 119	▼ 25.1	7	6	1	16.7
	その他	(16) 920	(8) 1,151	▼ 231	▼ 20.1	16	8	8	100.0
	小 計	(31) 2,554	(20) 3,121	▼ 567	▼ 18.2	32	21	11	52.4
県 道	主 要	(17) 1,135	(11) 1,365	▼ 230	▼ 16.8	17	11	6	54.5
	地 方	(15) 933	(11) 1,023	▼ 90	▼ 8.8	16	11	5	45.5
	小 計	(32) 2,068	(22) 2,388	▼ 320	▼ 13.4	33	22	11	50.0
市 道	(27) 2,524	(30) 3,202	▼ 678	▼ 21.2	27	30	▼ 3	▼ 10.0	
町 道	(6) 257	(2) 279	▼ 22	▼ 7.9	6	2	4	200.0	
その他道	(6) 402	(6) 467	▼ 65	▼ 13.9	6	6			



故 負 傷 者 数				物 損 事 故 件 数			
平成 26 年	平成 25 年	増減数	増減率	平成 26 年	平成 25 年	増減数	増減率
10,717	12,885	▼ 2,168	▼ 16.8	54,342	54,902	▼ 560	▼ 1.0
534	537	▼ 3	▼ 0.6	1,724	1,748	▼ 24	▼ 1.4
94	110	▼ 16	▼ 14.5	502	559	▼ 57	▼ 10.2
538	569	▼ 31	▼ 5.4	1,633	1,523	110	7.2
1,264	1,520	▼ 256	▼ 16.8	3,532	3,458	74	2.1
501	692	▼ 191	▼ 27.6	1,236	1,291	▼ 55	▼ 4.3
1,228	1,571	▼ 343	▼ 21.8	4,136	4,109	27	0.7
3,531	4,352	▼ 821	▼ 18.9	10,537	10,381	156	1.5
1,503	1,787	▼ 284	▼ 15.9	5,219	5,486	▼ 267	▼ 4.9
1,233	1,299	▼ 66	▼ 5.1	4,244	4,372	▼ 128	▼ 2.9
2,736	3,086	▼ 350	▼ 11.3	9,463	9,858	▼ 395	▼ 4.0
3,034	3,883	▼ 849	▼ 21.9	18,430	18,670	▼ 240	▼ 1.3
322	373	▼ 51	▼ 13.7				
466	544	▼ 78	▼ 14.3	13,686	13,686		

注) ()内は、死亡事故件数で内数