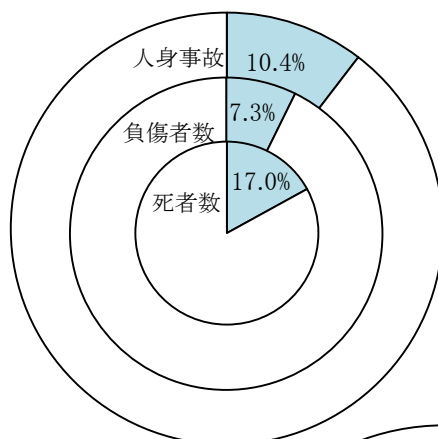
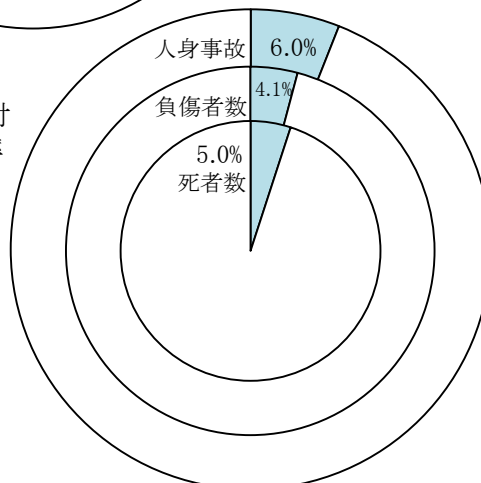


二輪車の交通事故

二輪車
構成率



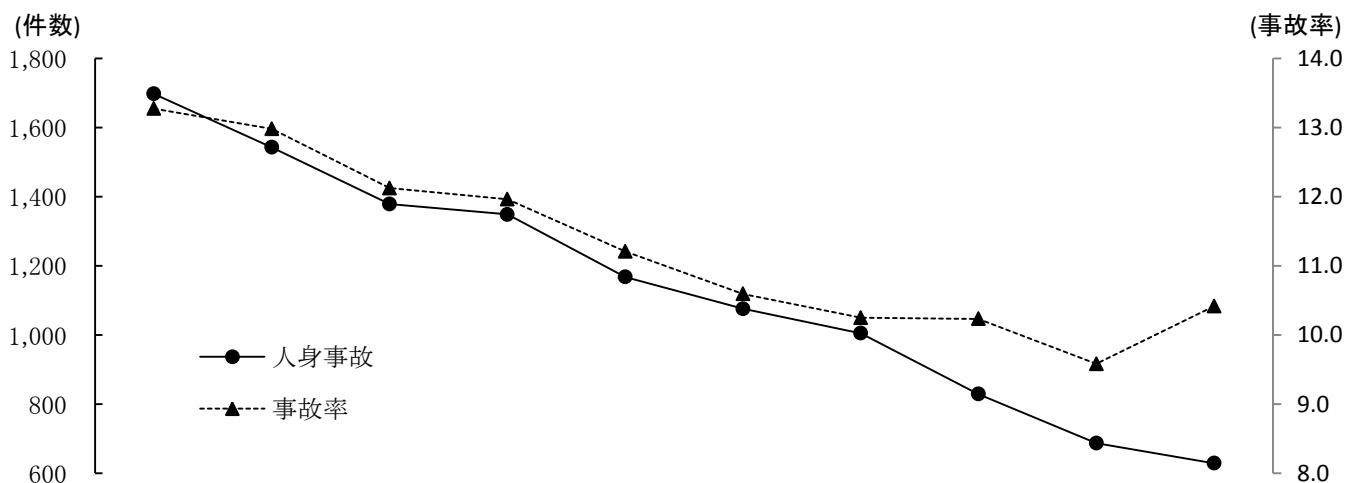
原付
構成率



前年比

年 区分	平成28年	平成27年	増減数	増減率
人身事故	629	687	▼ 58	▼ 8.4
原付	362	406	▼ 44	▼ 10.8
死者数	17	15	▲ 2	▲ 13.3
原付	5	9	▼ 4	▼ 44.4
負傷者数	594	655	▼ 61	▼ 9.3
原付	338	385	▼ 47	▼ 12.2

過去10年間の発生状況



年 区分	平成 19年	20	21	22	23	24	25	26	27	28
人身事故	1,698	1,543	1,379	1,349	1,168	1,076	1,005	829	687	629
死者数	14	23	16	17	14	22	14	20	15	17
負傷者数	1,643	1,480	1,319	1,288	1,111	1,015	950	777	655	594
事故率	13.3	13.0	12.1	12.0	11.2	10.6	10.3	10.2	9.6	10.4