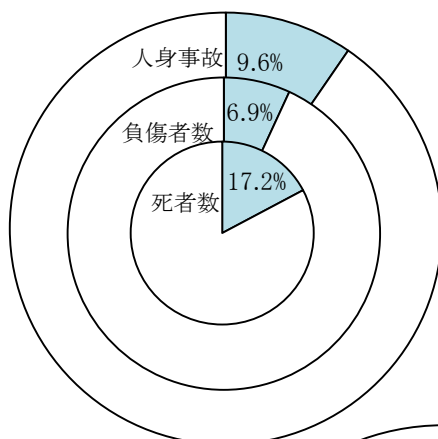
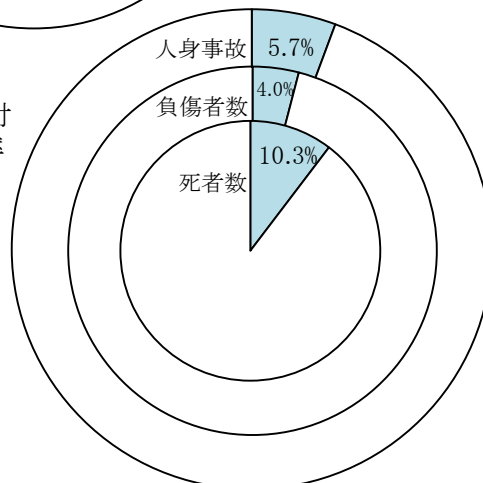


# 二輪車の交通事故

二輪車  
構成率



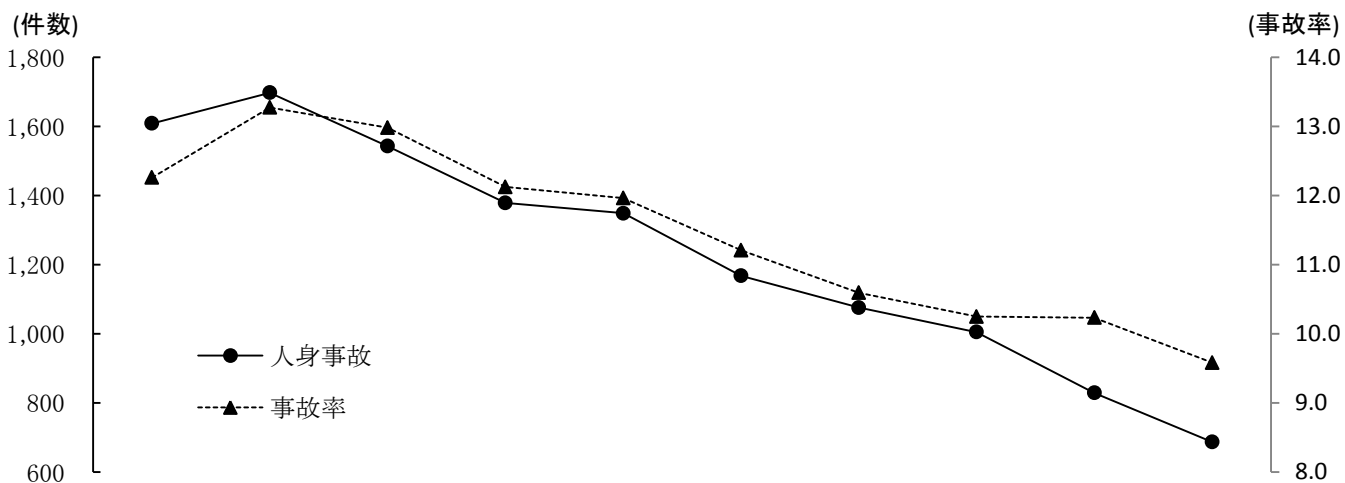
原付  
構成率



前年比

年 区分	平成27年	平成26年	増減数	増減率
人身事故	687	829	▼142	▼17.1
原付	406	488	▼82	▼16.8
死者数	15	20	▼5	▼25.0
原付	9	8	▲1	▲12.5
負傷者数	655	777	▼122	▼15.7
原付	385	461	▼76	▼16.5

## 過去10年間の発生状況



年 区分	平成18年	19	20	21	22	23	24	25	26	27
人身事故	1,609	1,698	1,543	1,379	1,349	1,168	1,076	1,005	829	687
死者数	31	14	23	16	17	14	22	14	20	15
負傷者数	1,531	1,643	1,480	1,319	1,288	1,111	1,015	950	777	655
事故率	12.3	13.3	13.0	12.1	12.0	11.2	10.6	10.3	10.2	9.6