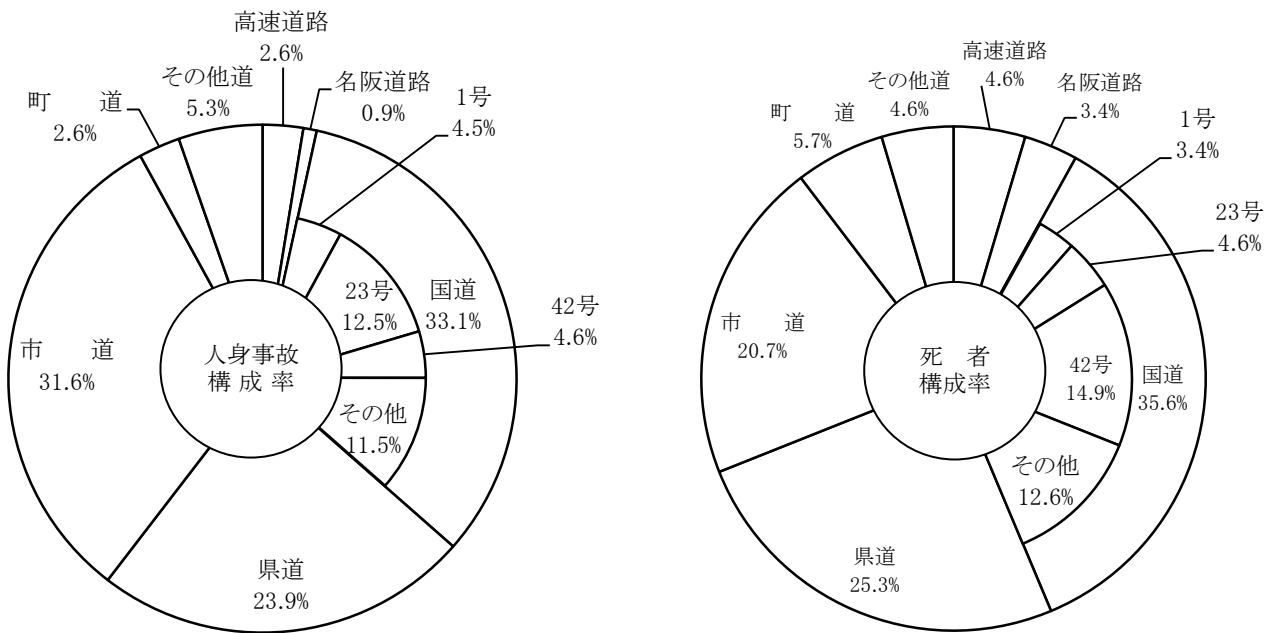
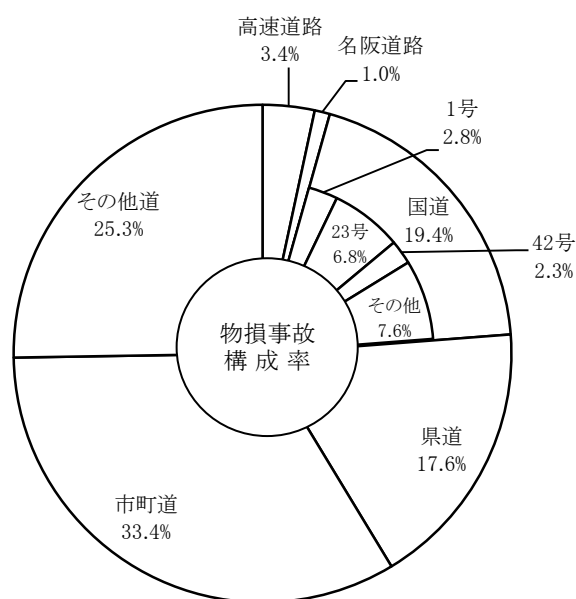
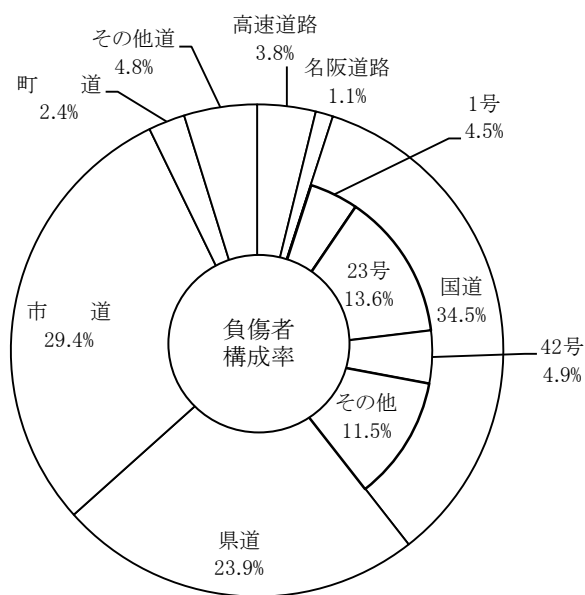


12. 路線別発生状況



(1) 前年比

区分 路線名	人 身 事 故				死 者 数				
	件 数		増減数		増減率		増減率		
	平成 27 年	平成 26 年	増減数	増減率	平成 27 年	平成 26 年	増減数	増減率	
計	(86) 7,169	(109) 8,100	▼ 931	▼ 11.5	87	112	▼ 25	▼ 22.3	
高速道路	(4) 185	(6) 240	▼ 55	▼ 22.9	4	7	▼ 3	▼ 42.9	
名阪道路	(3) 61	(1) 55	6	10.9	3	1	2	200.0	
国 道	1 号	(3) 322	(2) 366	▼ 44	▼ 12.0	3	2	1	50.0
	23 号	(4) 895	(6) 912	▼ 17	▼ 1.9	4	7	▼ 3	▼ 42.9
	42 号	(12) 330	(7) 356	▼ 26	▼ 7.3	13	7	6	85.7
	その他	(11) 823	(16) 920	▼ 97	▼ 10.5	11	16	▼ 5	▼ 31.3
	小 計	(30) 2,370	(31) 2,554	▼ 184	▼ 7.2	31	32	▼ 1	▼ 3.1
県 道	主 要	(13) 984	(17) 1,135	▼ 151	▼ 13.3	13	17	▼ 4	▼ 23.5
	地 方	(9) 732	(15) 933	▼ 201	▼ 21.5	9	16	▼ 7	▼ 43.8
	小 計	(22) 1,716	(32) 2,068	▼ 352	▼ 17.0	22	33	▼ 11	▼ 33.3
市 道	(18) 2,265	(27) 2,524	▼ 259	▼ 10.3	18	27	▼ 9	▼ 33.3	
町 道	(5) 189	(6) 257	▼ 68	▼ 26.5	5	6	▼ 1	▼ 16.7	
その他道	(4) 383	(6) 402	▼ 19	▼ 4.7	4	6	▼ 2	▼ 33.3	



負傷者数				物損事故件数			
平成27年	平成26年	増減数	増減率	平成27年	平成26年	増減数	増減率
9,517	10,717	▼ 1,200	▼ 11.2	54,505	54,342	163	0.3
365	534	▼ 169	▼ 31.6	1,836	1,724	112	6.5
109	94	15	16.0	541	502	39	7.8
429	538	▼ 109	▼ 20.3	1,515	1,633	▼ 118	▼ 7.2
1,294	1,264	30	2.4	3,698	3,532	166	4.7
463	501	▼ 38	▼ 7.6	1,250	1,236	14	1.1
1,094	1,228	▼ 134	▼ 10.9	4,118	4,136	▼ 18	▼ 0.4
3,280	3,531	▼ 251	▼ 7.1	10,581	10,537	44	0.4
1,314	1,503	▼ 189	▼ 12.6	5,420	5,219	201	3.9
963	1,233	▼ 270	▼ 21.9	4,152	4,244	▼ 92	▼ 2.2
2,277	2,736	▼ 459	▼ 16.8	9,572	9,463	109	1.2
2,801	3,034	▼ 233	▼ 7.7	18,209	18,430	▼ 221	▼ 1.2
229	322	▼ 93	▼ 28.9				
456	466	▼ 10	▼ 2.1	13,766	13,686	80	0.6

注) ()内は、死亡事故件数で内数