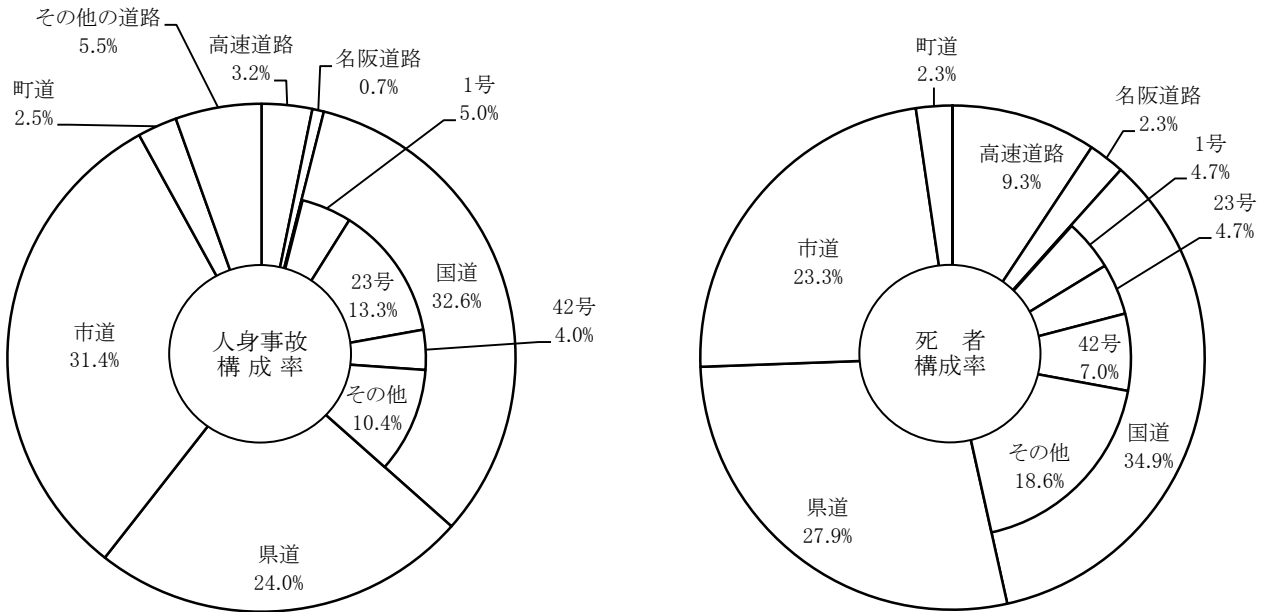
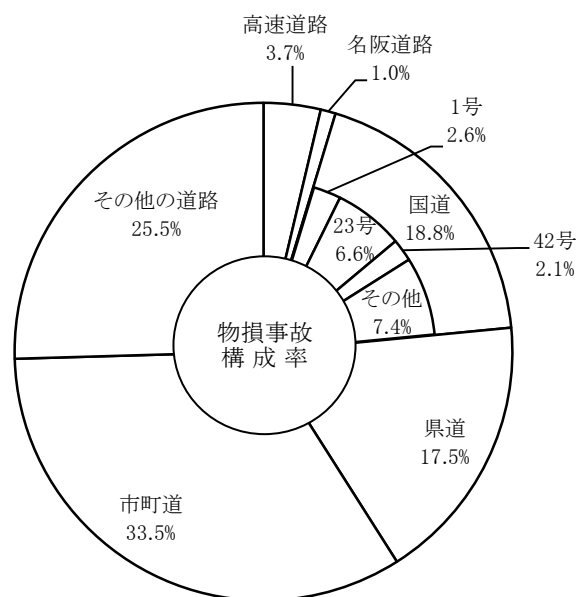
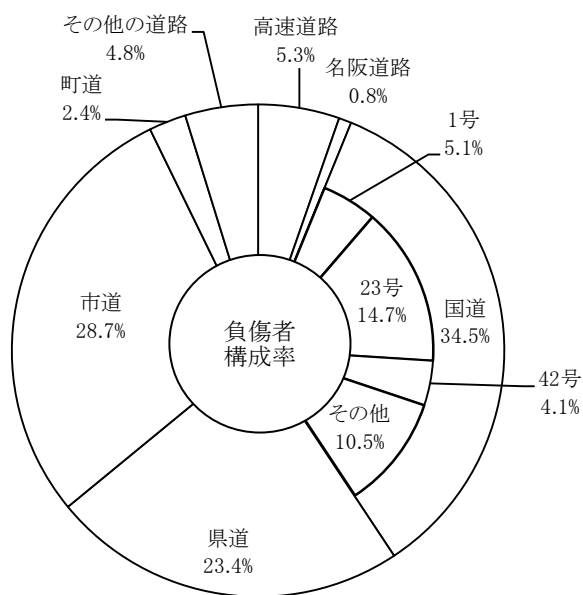


12. 路線別発生状況



(1) 前年比

区分 路線名	人 身 事 故				死 者				
	件 数		数		死 者 数		数		
	平成 30 年	平成 29 年	増減数	増減率	平成 30 年	平成 29 年	増減数	増減率	
計	(83) 5,441	(98) 6,038	▼ 597	▼ 9.9	86	100	▼ 14	▼ 14.0	
高速道路	(6) 175	(7) 213	▼ 38	▼ 17.8	8	9	▼ 1	▼ 11.1	
名阪道路	(2) 40	(4) 46	▼ 6	▼ 13.0	2	4	▼ 2	▼ 50.0	
国 道	1 号	(4) 270	(4) 282	▼ 12	▼ 4.3	4	4		
	23 号	(4) 721	(6) 748	▼ 27	▼ 3.6	4	6	▼ 2	▼ 33.3
	42 号	(6) 215	(5) 263	▼ 48	▼ 18.3	6	5	1	20.0
	その他	(15) 568	(11) 661	▼ 93	▼ 14.1	16	11	5	45.5
	小計	(29) 1,774	(26) 1,954	▼ 180	▼ 9.2	30	26	4	15.4
県 道	主 要	(13) 702	(19) 850	▼ 148	▼ 17.4	13	19	▼ 6	▼ 31.6
	地 方	(11) 605	(10) 567	38	6.7	11	10	1	10.0
	小計	(24) 1,307	(29) 1,417	▼ 110	▼ 7.8	24	29	▼ 5	▼ 17.2
市 道	(20) 1,710	(27) 1,926	▼ 216	▼ 11.2	20	27	▼ 7	▼ 25.9	
町 道	(2) 137	(2) 161	▼ 24	▼ 14.9	2	2			
その他の道路	298	(3) 321	▼ 23	▼ 7.2		3	▼ 3	▼ 100.0	



故 負 傷 者 数				物 損 事 故 件 数			
平成30年	平成29年	増減数	増減率	平成30年	平成29年	増減数	増減率
7,113	8,158	▼ 1,045	▼ 12.8	56,464	54,994	1,470	2.7
380	438	▼ 58	▼ 13.2	2,090	1,814	276	15.2
59	85	▼ 26	▼ 30.6	550	548	2	0.4
365	378	▼ 13	▼ 3.4	1,476	1,582	▼ 106	▼ 6.7
1,046	1,110	▼ 64	▼ 5.8	3,734	3,770	▼ 36	▼ 1.0
294	382	▼ 88	▼ 23.0	1,202	1,198	4	0.3
750	905	▼ 155	▼ 17.1	4,196	4,129	67	1.6
2,455	2,775	▼ 320	▼ 11.5	10,608	10,679	▼ 71	▼ 0.7
913	1,154	▼ 241	▼ 20.9	5,506	5,325	181	3.4
749	741	8	1.1	4,395	4,008	387	9.7
1,662	1,895	▼ 233	▼ 12.3	9,901	9,333	568	6.1
2,043	2,378	▼ 335	▼ 14.1	18,941	18,713	228	1.2
174	213	▼ 39	▼ 18.3				
340	374	▼ 34	▼ 9.1	14,374	13,907	467	3.4

注) ()内は、死亡事故件数で内数