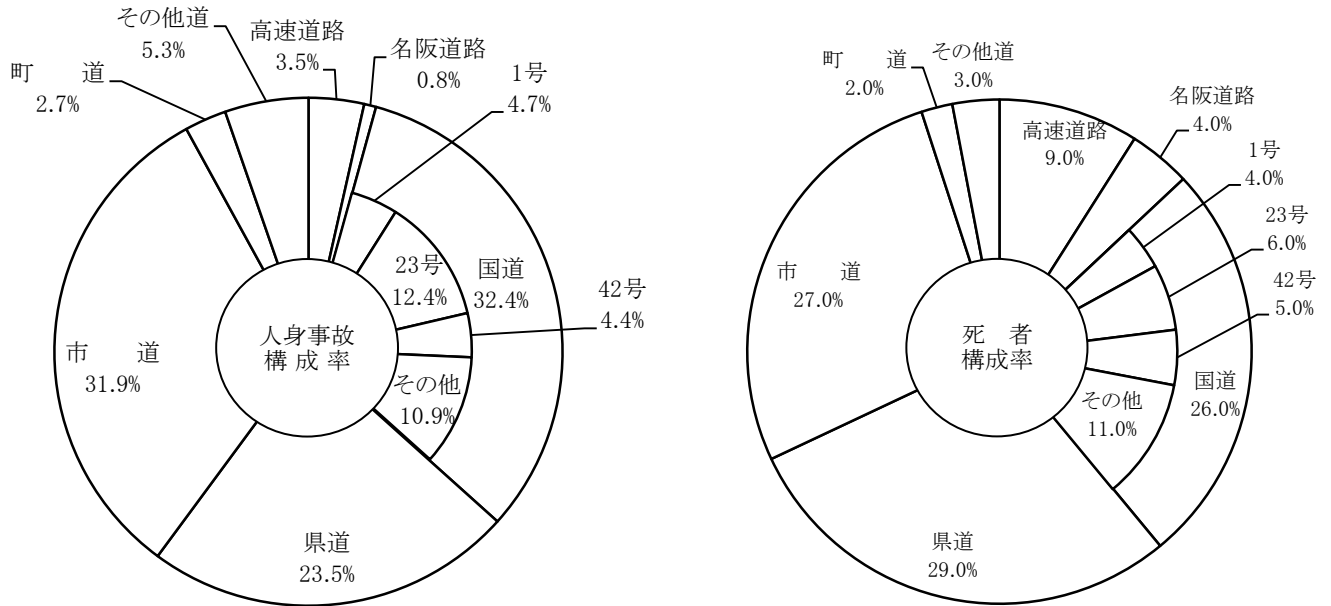
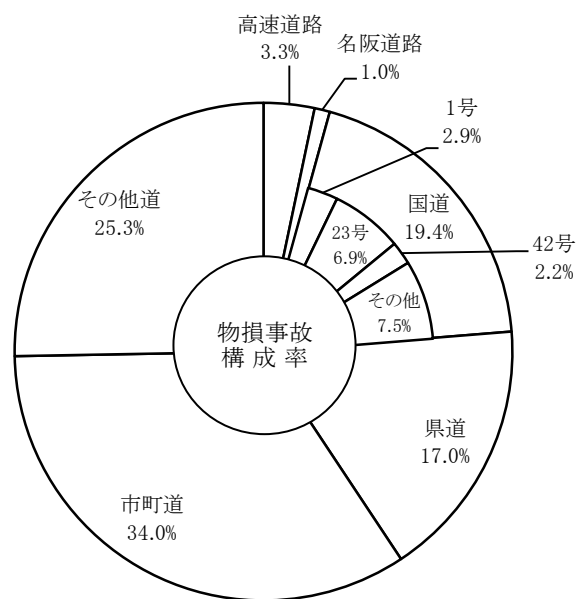
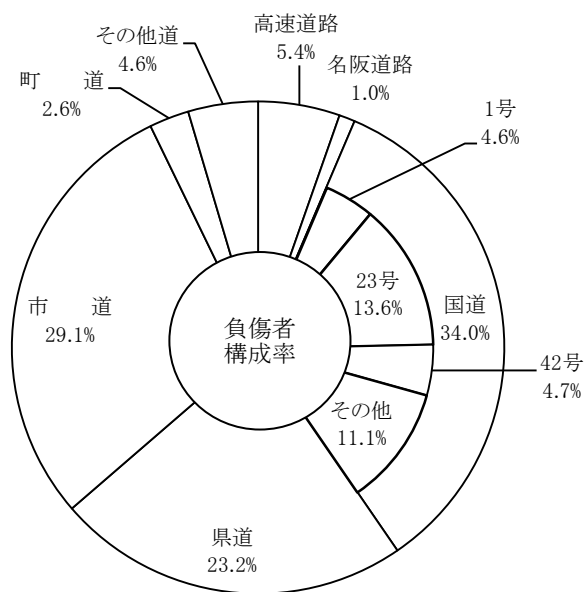


12. 路線別発生状況



(1) 前年比

区分 路線名	人 身 事 故				死 者				
	件 数				数				
	平成 28 年	平成 27 年	増減数	増減率	平成 28 年	平成 27 年	増減数	増減率	
計	(98) 6,038	(86) 7,169	▼ 1,131	▼ 15.8	100	87	13	14.9	
高速道路	(7) 213	(4) 185	28	15.1	9	4	5	125.0	
名阪道路	(4) 46	(3) 61	▼ 15	▼ 24.6	4	3	1	33.3	
国 道	1 号	(4) 282	(3) 322	▼ 40	▼ 12.4	4	3	1	33.3
	23 号	(6) 748	(4) 895	▼ 147	▼ 16.4	6	4	2	50.0
	42 号	(5) 263	(12) 330	▼ 67	▼ 20.3	5	13	▼ 8	▼ 61.5
	その他	(11) 661	(11) 823	▼ 162	▼ 19.7	11	11		
	小 計	(26) 1,954	(30) 2,370	▼ 416	▼ 17.6	26	31	▼ 5	▼ 16.1
県 道	主 要	(19) 850	(13) 984	▼ 134	▼ 13.6	19	13	6	46.2
	地 方	(10) 567	(9) 732	▼ 165	▼ 22.5	10	9	1	11.1
	小 計	(29) 1,417	(22) 1,716	▼ 299	▼ 17.4	29	22	7	31.8
市 道	(27) 1,926	(18) 2,265	▼ 339	▼ 15.0	27	18	9	50.0	
町 道	(2) 161	(5) 189	▼ 28	▼ 14.8	2	5	▼ 3	▼ 60.0	
その他道	(3) 321	(4) 383	▼ 62	▼ 16.2	3	4	▼ 1	▼ 25.0	



故 負 傷 者 数				物 損 事 故 件 数			
平成 28 年	平成 27 年	増減数	増減率	平成 28 年	平成 27 年	増減数	増減率
8,158	9,517	▼ 1,359	▼ 14.3	54,994	54,505	489	0.9
438	365	73	20.0	1,814	1,836	▼ 22	▼ 1.2
85	109	▼ 24	▼ 22.0	548	541	7	1.3
378	429	▼ 51	▼ 11.9	1,582	1,515	67	4.4
1,110	1,294	▼ 184	▼ 14.2	3,770	3,698	72	1.9
382	463	▼ 81	▼ 17.5	1,198	1,250	▼ 52	▼ 4.2
905	1,094	▼ 189	▼ 17.3	4,129	4,118	11	0.3
2,775	3,280	▼ 505	▼ 15.4	10,679	10,581	98	0.9
1,154	1,314	▼ 160	▼ 12.2	5,325	5,420	▼ 95	▼ 1.8
741	963	▼ 222	▼ 23.1	4,008	4,152	▼ 144	▼ 3.5
1,895	2,277	▼ 382	▼ 16.8	9,333	9,572	▼ 239	▼ 2.5
2,378	2,801	▼ 423	▼ 15.1	18,713	18,209	504	2.8
213	229	▼ 16	▼ 7.0				
374	456	▼ 82	▼ 18.0	13,907	13,766	141	1.0

注) ()内は、死亡事故件数で内数