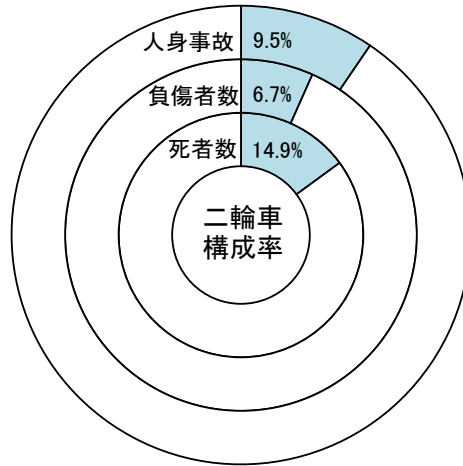
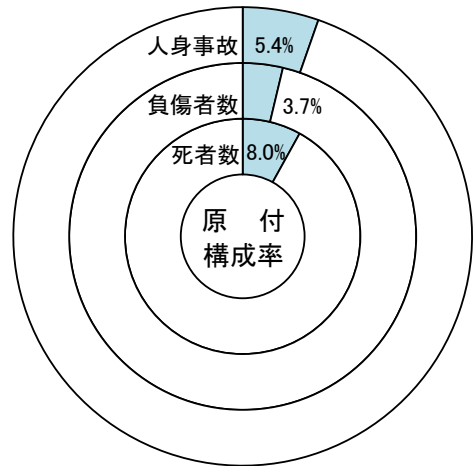


# 二輪車の交通事故

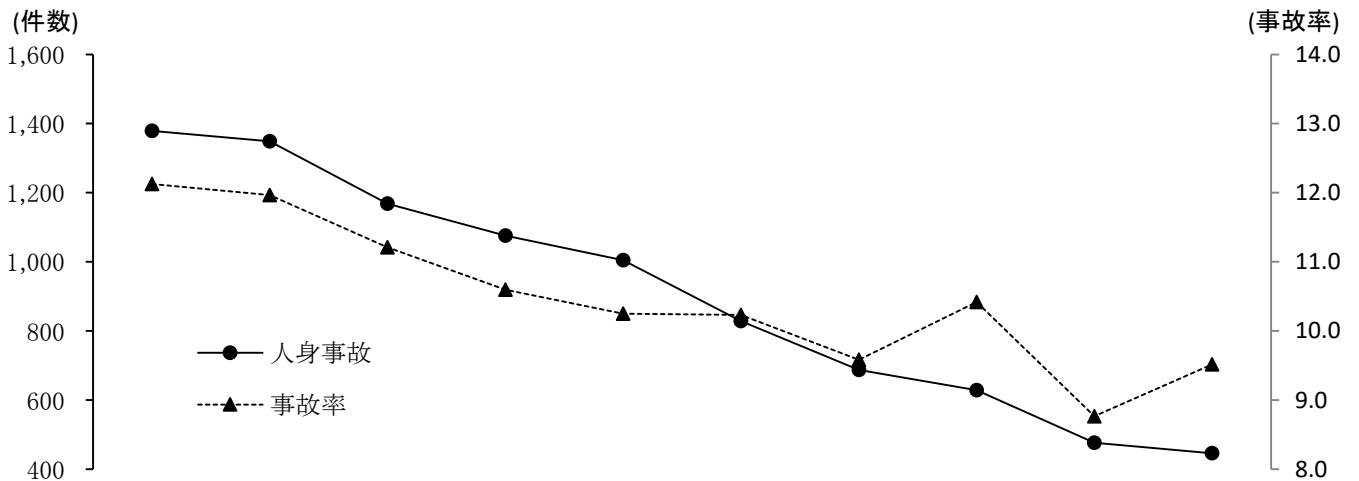


前年比

年 区分	平成30年	平成29年	増減数	増減率
人身事故	446	477	▼ 31	▼ 6.5
原付	251	238	13	5.5
死者数	13	10	3	30.0
原付	7	2	5	250.0
負傷者数	409	449	▼ 40	▼ 8.9
原付	229	223	6	2.7



## 過去10年間の発生状況



年 区分	平成 21年	22	23	24	25	26	27	28	29	30
人身事故	1,379	1,349	1,168	1,076	1,005	829	687	629	477	446
死者数	16	17	14	22	14	20	15	17	10	13
負傷者数	1,319	1,288	1,111	1,015	950	777	655	594	449	409
事故率	12.1	12.0	11.2	10.6	10.3	10.2	9.6	10.4	8.8	9.5