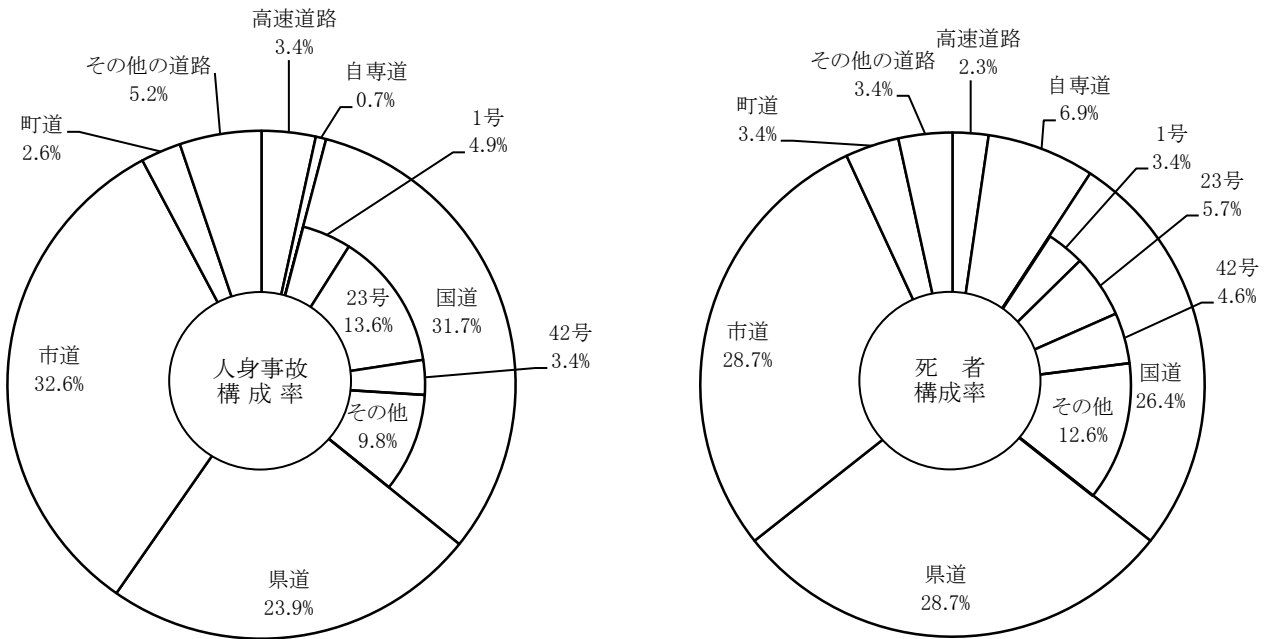
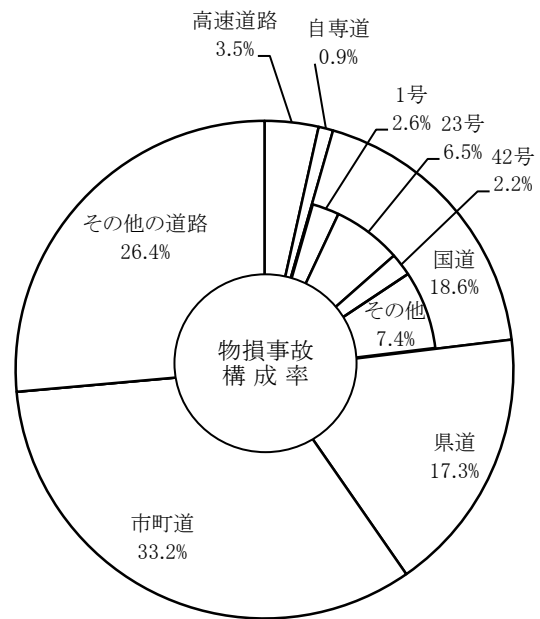
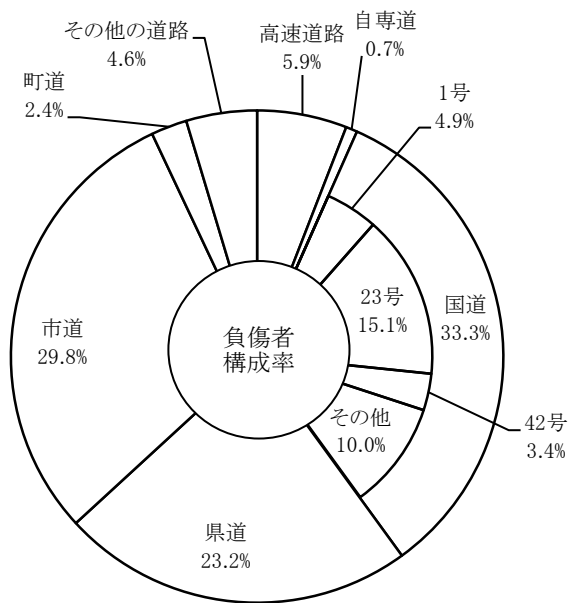


12. 路線別発生状況



(1) 前年比

区分 路線名	人 身 事 故				死 者			
	件 数				数			
	平成 30 年	平成 29 年	増減数	増減率	平成 30 年	平成 29 年	増減数	増減率
計	(82) 4,687	(83) 5,441	▼ 754	▼ 13.9	87	86	1	1.2
高速道路	(2) 161	(6) 175	▼ 14	▼ 8.0	2	8	▼ 6	▼ 75.0
自専道								
名阪国道	(5) 31	(2) 40	▼ 9	▼ 22.5	6	2	4	200.0
東海環状								
小計	(5) 31	(2) 40	▼ 9	▼ 22.5	6	2	4	200.0
国道								
1号	(3) 228	(4) 270	▼ 42	▼ 15.6	3	4	▼ 1	▼ 25.0
23号	(3) 638	(4) 721	▼ 83	▼ 11.5	5	4	1	25.0
42号	(4) 161	(6) 215	▼ 54	▼ 25.1	4	6	▼ 2	▼ 33.3
その他	(11) 459	(15) 568	▼ 109	▼ 19.2	11	16	▼ 5	▼ 31.3
小計	(21) 1,486	(29) 1,774	▼ 288	▼ 16.2	23	30	▼ 7	▼ 23.3
県道								
主要	(14) 619	(13) 702	▼ 83	▼ 11.8	15	13	2	15.4
地方	(10) 500	(11) 605	▼ 105	▼ 17.4	10	11	▼ 1	▼ 9.1
小計	(24) 1,119	(24) 1,307	▼ 188	▼ 14.4	25	24	1	4.2
市道	(25) 1,526	(20) 1,710	▼ 184	▼ 10.8	25	20	5	25.0
町道	(3) 120	(2) 137	▼ 17	▼ 12.4	3	2	1	50.0
その他の道路	(2) 244	298	▼ 54	▼ 18.1	3		3	



故 負 傷 者 数				物 損 事 故 件 数			
平成30年	平成29年	増減数	増減率	平成30年	平成29年	増減数	増減率
6,136	7,113	▼ 977	▼ 13.7	55,885	56,464	▼ 579	▼ 1.0
362	380	▼ 18	▼ 4.7	1,953	2,090	▼ 137	▼ 6.6
46	59	▼ 13	▼ 22.0	524	541	▼ 17	▼ 3.1
				5	9	▼ 4	▼ 44.4
46	59	▼ 13	▼ 22.0	529	550	▼ 21	▼ 3.8
298	365	▼ 67	▼ 18.4	1,426	1,476	▼ 50	▼ 3.4
929	1,046	▼ 117	▼ 11.2	3,639	3,734	▼ 95	▼ 2.5
208	294	▼ 86	▼ 29.3	1,203	1,202	1	0.1
611	750	▼ 139	▼ 18.5	4,145	4,196	▼ 51	▼ 1.2
2,046	2,455	▼ 409	▼ 16.7	10,413	10,608	▼ 195	▼ 1.8
817	913	▼ 96	▼ 10.5	5,372	5,506	▼ 134	▼ 2.4
605	749	▼ 144	▼ 19.2	4,285	4,395	▼ 110	▼ 2.5
1,422	1,662	▼ 240	▼ 14.4	9,657	9,901	▼ 244	▼ 2.5
1,830	2,043	▼ 213	▼ 10.4	18,569	18,941	▼ 372	▼ 2.0
145	174	▼ 29	▼ 16.7				
285	340	▼ 55	▼ 16.2	14,764	14,374	390	2.7

注) ()内は、死亡事故件数で内数