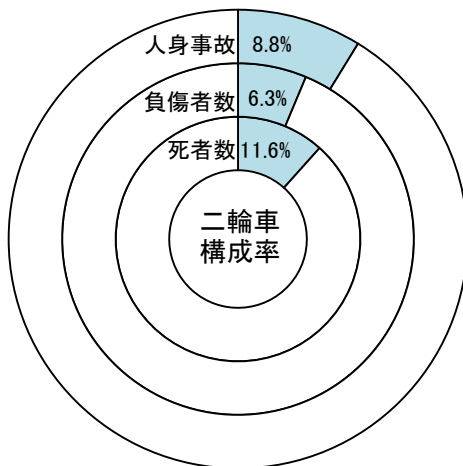
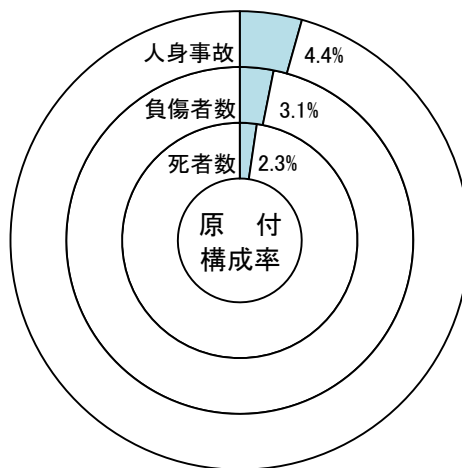


# 二輪車の交通事故

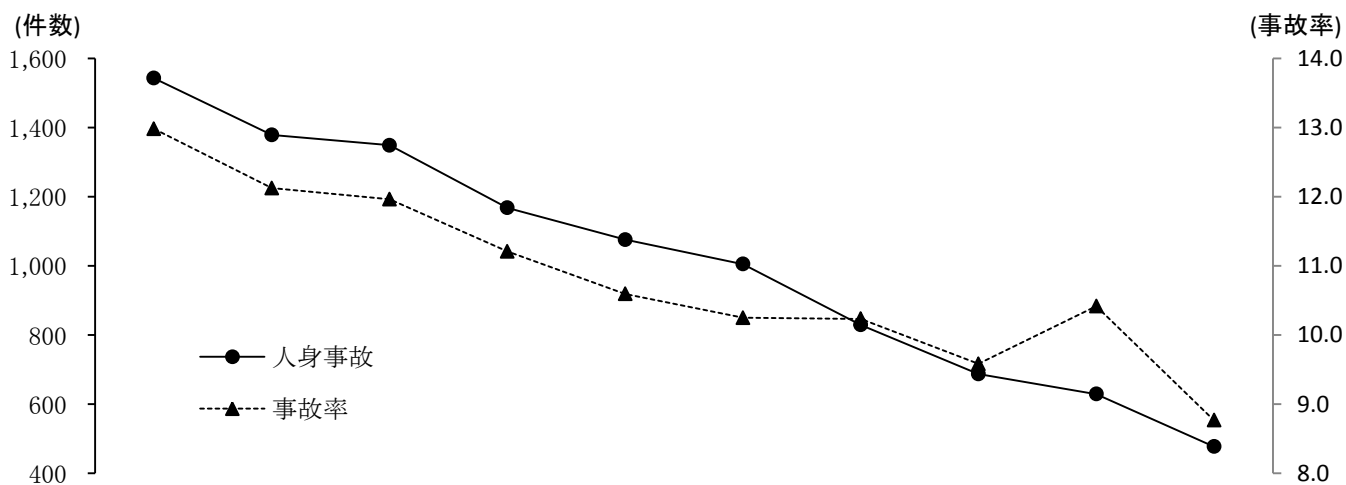


前年比

| 年<br>区分 | 平成29年 | 平成28年 | 増減数  | 増減率   |
|---------|-------|-------|------|-------|
| 人身事故    | 477   | 629   | ▼152 | ▼24.2 |
| 原付      | 238   | 362   | ▼124 | ▼34.3 |
| 死者数     | 10    | 17    | ▼7   | ▼41.2 |
| 原付      | 2     | 5     | ▼3   | ▼60.0 |
| 負傷者数    | 449   | 594   | ▼145 | ▼24.4 |
| 原付      | 223   | 338   | ▼115 | ▼34.0 |



## 過去10年間の発生状況



| 年<br>区分 | 平成<br>20年 | 21    | 22    | 23    | 24    | 25    | 26   | 27  | 28   | 29  |
|---------|-----------|-------|-------|-------|-------|-------|------|-----|------|-----|
| 人身事故    | 1,543     | 1,379 | 1,349 | 1,168 | 1,076 | 1,005 | 829  | 687 | 629  | 477 |
| 死者数     | 23        | 16    | 17    | 14    | 22    | 14    | 20   | 15  | 17   | 10  |
| 負傷者数    | 1,480     | 1,319 | 1,288 | 1,111 | 1,015 | 950   | 777  | 655 | 594  | 449 |
| 事故率     | 13.0      | 12.1  | 12.0  | 11.2  | 10.6  | 10.3  | 10.2 | 9.6 | 10.4 | 8.8 |