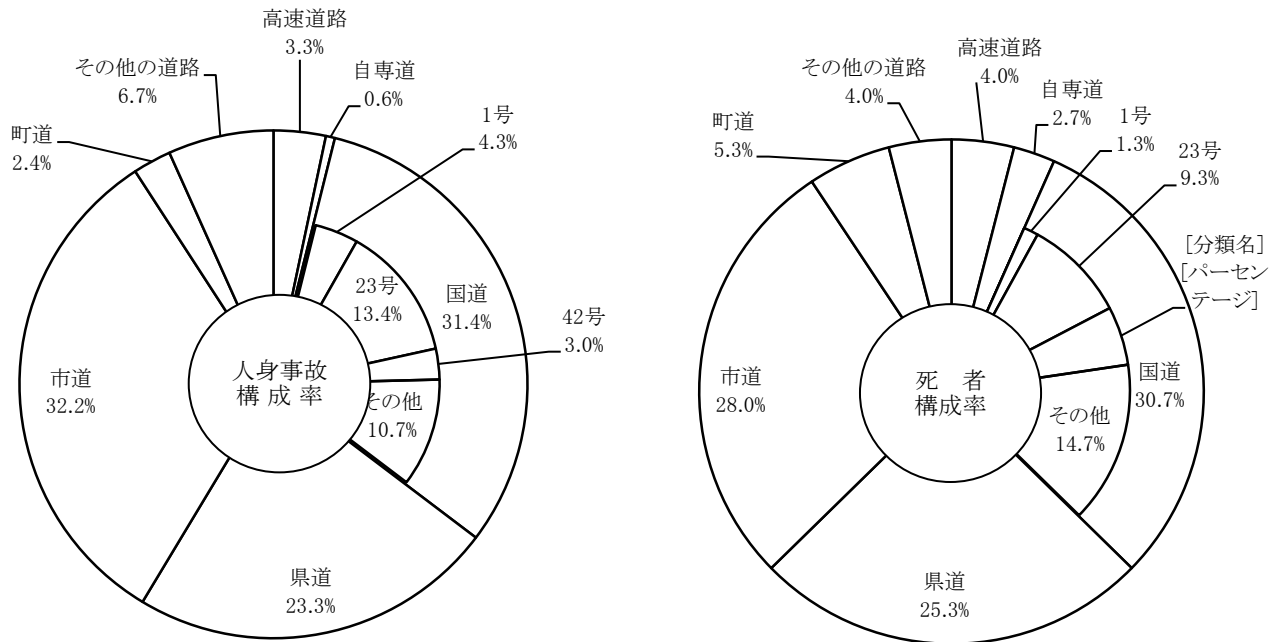
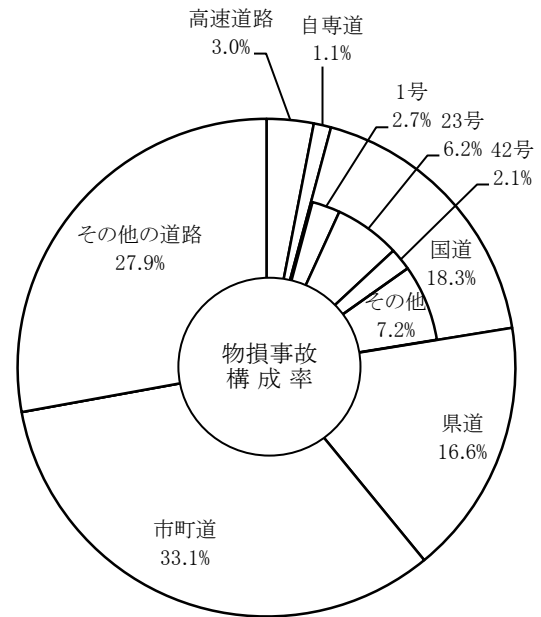
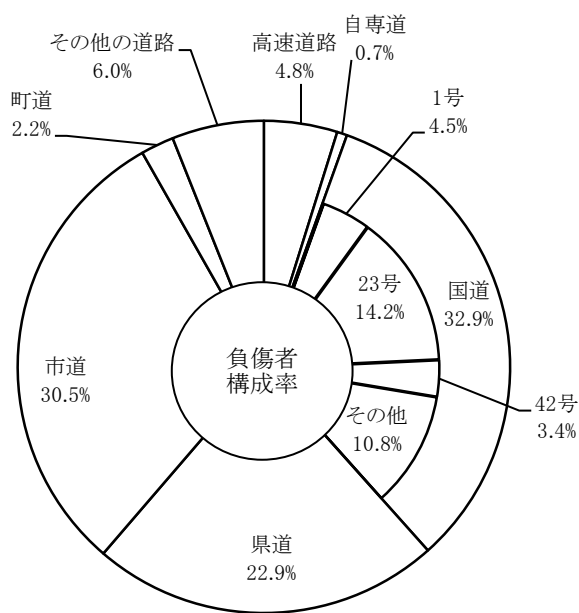


12. 路線別発生状況



(1) 前年比

区分 路線名	人 身 事 故				死 者 数			
	件 数		増 減 数		件 数		増 減 数	
	令和元年	平成30年	増減数	増減率	令和元年	平成30年	増減数	増減率
計	(74) 3,647	(82) 4,687	▼ 1,040	▼ 22.2	75	87	▼ 12	▼ 13.8
高速道路	(3) 121	(2) 161	▼ 40	▼ 24.8	3	2	1	50.0
自専道	(2) 20	(5) 31	▼ 11	▼ 35.5	2	6	▼ 4	▼ 66.7
東海環状	0	1	1		0		0	
小計	(2) 21	(5) 31	▼ 10	▼ 32.3	2	6	▼ 4	▼ 66.7
国道	(1) 157	(3) 228	▼ 71	▼ 31.1	1	3	▼ 2	▼ 66.7
23号	(7) 487	(3) 638	▼ 151	▼ 23.7	7	5	2	40.0
42号	(4) 111	(4) 161	▼ 50	▼ 31.1	4	4	0	0.0
その他	(10) 391	(11) 459	▼ 68	▼ 14.8	11	11	0	0.0
小計	(22) 1,146	(21) 1,486	▼ 340	▼ 22.9	23	23	0	0.0
県道	(10) 460	(14) 619	▼ 159	▼ 25.7	10	15	▼ 5	▼ 33.3
一般	(9) 390	(10) 500	▼ 110	▼ 22.0	9	10	▼ 1	▼ 10.0
小計	(19) 850	(24) 1,119	▼ 269	▼ 24.0	19	25	▼ 6	▼ 24.0
市道	(21) 1,175	(25) 1,526	▼ 351	▼ 23.0	21	25	▼ 4	▼ 16.0
町道	(4) 89	(3) 120	▼ 31	▼ 25.8	4	3	1	33.3
その他の道路	(3) 245	(2) 244	1	0.4	3	3	0	



故 負 傷 者 数				物 損 事 故 件 数			
令 和 元 年	平 成 30 年	増 減 数	増 減 率	令 和 元 年	平 成 30 年	増 減 数	増 減 率
4,688	6,136	▼ 1,448	▼ 23.6	53,809	55,885	▼ 2,076	▼ 3.7
226	362	▼ 136	▼ 37.6	1,640	1,953	▼ 313	▼ 16.0
30	46	▼ 16	▼ 34.8	602	524	78	14.9
1		1		5	5	0	0.0
31	46	▼ 15	▼ 32.6	607	529	78	14.7
212	298	▼ 86	▼ 28.9	1,431	1,426	5	0.4
668	929	▼ 261	▼ 28.1	3,359	3,639	▼ 280	▼ 7.7
158	208	▼ 50	▼ 24.0	1,138	1,203	▼ 65	▼ 5.4
505	611	▼ 106	▼ 17.3	3,899	4,145	▼ 246	▼ 5.9
1,543	2,046	▼ 503	▼ 24.6	9,827	10,413	▼ 586	▼ 5.6
594	817	▼ 223	▼ 27.3	4,955	5,372	▼ 417	▼ 7.8
480	605	▼ 125	▼ 20.7	3,999	4,285	▼ 286	▼ 6.7
1,074	1,422	▼ 348	▼ 24.5	8,954	9,657	▼ 703	▼ 7.3
1,429	1,830	▼ 401	▼ 21.9	17,790	18,569	▼ 779	▼ 4.2
102	145	▼ 43	▼ 29.7				
283	285	▼ 2	▼ 0.7	14,991	14,764	227	1.5

注) ()内は、死亡事故件数で内数