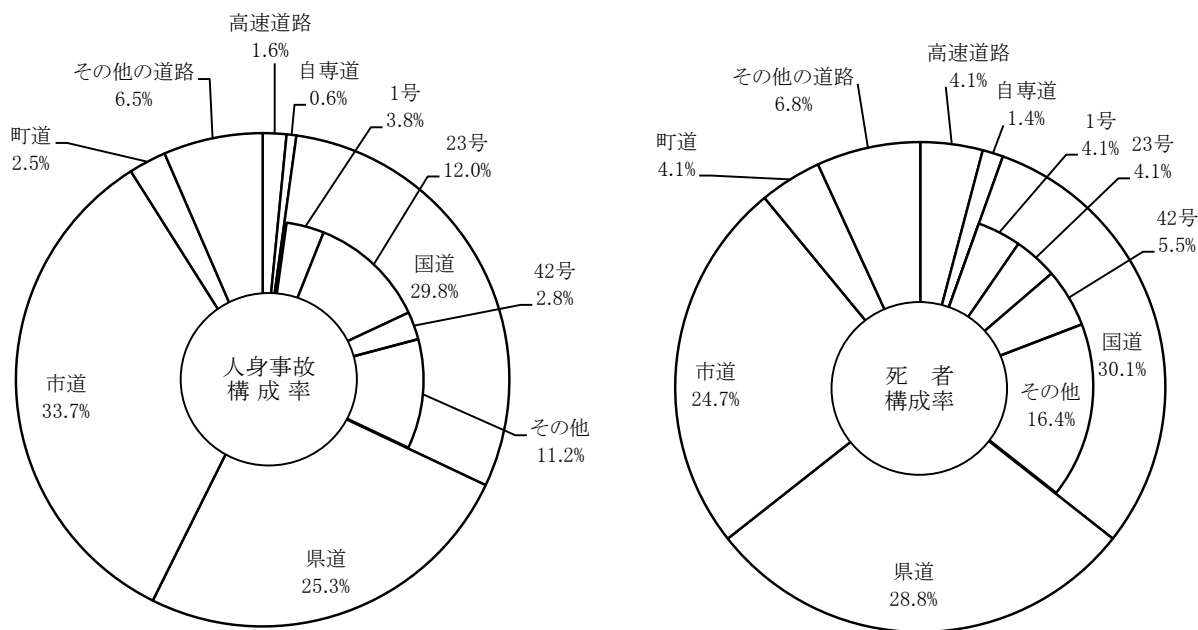
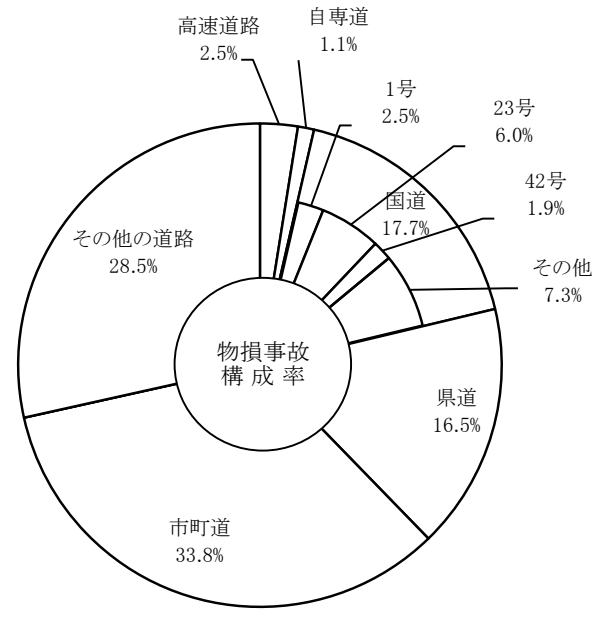
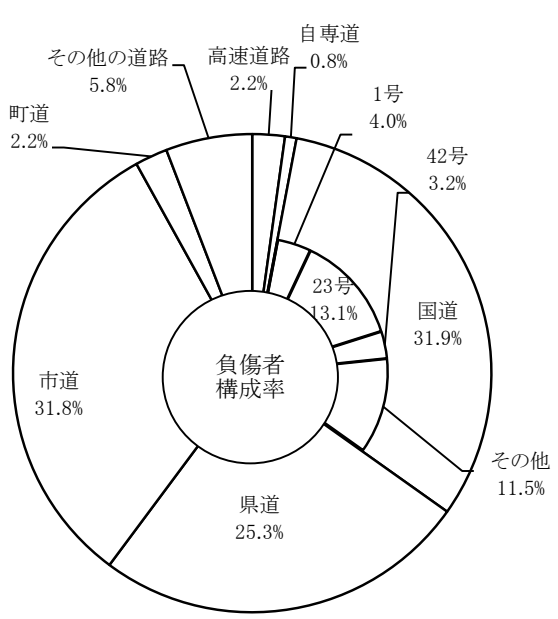


12. 路線別発生状況



(1) 前年比

区分 路線名	人 身 事 故				死 者				
	件 数				数				
	令和2年	令和元年	増減数	増減率	令和2年	令和元年	増減数	増減率	
計	(71) 2,966	(74) 3,647	▼ 681	▼ 18.7	73	75	▼ 2	▼ 2.7	
高速道路	(2) 46	(3) 121	▼ 75	▼ 62.0	3	3	0	0.0	
自専道	名阪国道	(1) 19	(2) 20	▼ 1	▼ 5.0	1	2	▼ 1	▼ 50.0
	東海環状		0 1	▼ 1			0	0	
	小計	(1) 19	(2) 21	▼ 2	▼ 9.5	1	2	▼ 1	▼ 50.0
国道	1号	(3) 114	(1) 157	▼ 43	▼ 27.4	3	1	2	200.0
	23号	(3) 356	(7) 487	▼ 131	▼ 26.9	3	7	▼ 4	▼ 57.1
	42号	(3) 84	(4) 111	▼ 27	▼ 24.3	4	4	0	0.0
	その他	(12) 331	(10) 391	▼ 60	▼ 15.3	12	11	1	9.1
	小計	(21) 885	(22) 1,146	▼ 261	▼ 22.8	22	23	▼ 1	▼ 4.3
県道	主要	(10) 414	(10) 460	▼ 46	▼ 10.0	10	10	0	0.0
	一般	(11) 337	(9) 390	▼ 53	▼ 13.6	11	9	2	22.2
	小計	(21) 751	(19) 850	▼ 99	▼ 11.6	21	19	2	10.5
市道	(18) 999	(21) 1,175	▼ 176	▼ 15.0	18	21	▼ 3	▼ 14.3	
町道	(3) 73	(4) 89	▼ 16	▼ 18.0	3	4	▼ 1	▼ 25.0	
その他の道路	(5) 193	(3) 245	▼ 52	▼ 21.2	5	3	2		



故 負 傷 者 数				物 損 事 故 件 数			
令 和 2 年	令 和 元 年	増 減 数	増 減 率	令 和 2 年	令 和 元 年	増 減 数	増 減 率
3,732	4,688	▼ 956	▼ 20.4	46,249	53,809	▼ 7,560	▼ 14.0
82	226	▼ 144	▼ 63.7	1,165	1,640	▼ 475	▼ 29.0
29	30	▼ 1	▼ 3.3	488	602	▼ 114	▼ 18.9
	1	▼ 1		10	5	5	100.0
29	31	▼ 2	▼ 6.5	498	607	▼ 109	▼ 18.0
150	212	▼ 62	▼ 29.2	1,153	1,431	▼ 278	▼ 19.4
489	668	▼ 179	▼ 26.8	2,769	3,359	▼ 590	▼ 17.6
121	158	▼ 37	▼ 23.4	873	1,138	▼ 265	▼ 23.3
429	505	▼ 76	▼ 15.0	3,376	3,899	▼ 523	▼ 13.4
1,189	1,543	▼ 354	▼ 22.9	8,171	9,827	▼ 1,656	▼ 16.9
551	594	▼ 43	▼ 7.2	4,179	4,955	▼ 776	▼ 15.7
395	480	▼ 85	▼ 17.7	3,437	3,999	▼ 562	▼ 14.1
946	1,074	▼ 128	▼ 11.9	7,616	8,954	▼ 1,338	▼ 14.9
1,186	1,429	▼ 243	▼ 17.0	15,625	17,790	▼ 2,165	▼ 12.2
82	102	▼ 20	▼ 19.6				
218	283	▼ 65	▼ 23.0	13,174	14,991	▼ 1,817	▼ 12.1

注) ()内は、死亡事故件数で内数