

三重の交通統計

～令和4年中～



**横断歩道“ハンドサイン”
キャンペーン**

も く じ

第1編 三重県の交通概観

1. 最近10年間の自動車保有台数	2
2. 車種別保有台数	3
3. 運転免許保有者の状況	4
4. 三重県の道路現況	5

第2編 全国の交通事故

1. 概況	7
(1) 交通事故発生状況	7
(2) 月別発生状況	7
(3) 1日平均発生件数	7
(4) 自動車1万台当たりの事故件数と死傷者数	8
(5) 人口10万人当たりの死傷者数	8
2. 全国の交通事故・自動車台数等の年別推移	9
3. 都道府県別発生状況	10
4. 都道府県別、年別死者数	11
5. 人口10万人以上都市の交通事故死者数	12
6. 隣接府県の人身事故	16
7. 中部管区内の人身事故	17
8. 交通情勢から見た三重県の位置	18

第3編 三重県の交通事故

1. 概況	21
(1) 交通事故発生状況	21
(2) 自動車1万台当たりの事故件数と死傷者数	21
(3) 交通事故の特徴	21
(4) 人口10万人当たりの死傷者	26
(5) 三重県内の人口10万人以上都市の発生状況	26
(6) 最近10年間の死傷者指数の推移	27
2. 三重県の交通事故・自動車台数等の年別推移	28
(1) 警察署別交通死者の年別推移	30
(2) 状態別死者の年別推移	31
(3) 年齢層別死者の年別推移	32

3. 月別発生状況	33
(1) 警察署別	34
(2) 路線別	35
4. 事故区分別発生状況	36
(1) 警察署別	36
(2) 路線別	37
5. 警察署別発生状況	38
(1) 前年比	38
(2) 路線別	39
6. 市町別発生状況	41
(1) 前年比	41
(2) 路線別	43
7. 道路形状別・道路線形別、路線別発生件数	45
(1) 道路形状別	46
(2) 道路線形別	47
8. 路線別、事故類型別発生件数	48
9. 特殊事故区分別発生件数	49
(1) 警察署別	49
(2) 路線別	50
10. 時間別、曜日別、路線別発生状況	51
(1) 時間別、曜日別	51
(2) 時間別、路線別	52
(3) 曜日別、路線別	53
11. 事故原因別発生件数	54
(1) 警察署別	54
(2) 車種別	56
(3) 路線別	57
12. 路線別発生状況	58
(1) 前年比	58
(2) 路線別	59
(3) 市町別	65
13. 当事者別発生状況	73
(1) 件数・死者・負傷者別	73
(2) 車種別	74
(3) 用途別	75
14. 当事者別、年齢別、車種別発生件数	76
15. 当事者別・運転経験別、車種別発生件数	77

16. シートベルトの着用別発生状況 -----	78
(1) 当事者別(件数) -----	78
(2) 死傷者別 -----	79
17. ヘルメットの着用別発生状況 -----	80
(1) 当事者別(件数) -----	80
(2) 死傷者別 -----	81
18. 職業別、当事者(件数)・死傷者数 -----	82
19. 当事者・死傷者の居住地別発生状況 -----	84
(1) 当事者の居住地別発生件数 -----	84
(2) 第1当事者の居住地別発生件数 -----	86
(3) 居住地別死傷者数 -----	88
(4) 居住地別、発生市町別 人身事故発生件数(第1当事者) -----	90
(5) 居住地別、発生市町別 死者数 -----	92
(6) 居住地別、発生市町別 負傷者数 -----	94
20. 当事者・死傷者の性別、年齢別発生状況 -----	96
21. 負傷者の状態別・年齢別発生状況 -----	97
22. 死傷者の損傷程度別、損傷主部位別発生状況 -----	99
23. 当事者別、通行目的別死傷者数 -----	101
24. 人身加害部位別、人身損傷主部位別死傷者数 -----	102
各種事故	
① 死亡事故 -----	103
② 子供の交通事故 -----	124
③ 高校生の交通事故 -----	135
④ 高齢者の交通事故 -----	146
⑤ 飲酒運転事故 -----	158
⑥ 無免許運転事故 -----	167
⑦ 歩行者の交通事故 -----	177
⑧ 自転車の交通事故 -----	189
⑨ 二輪車の交通事故 -----	202
⑩ 若年運転者の交通事故 -----	215

第4編 交通安全対策

1. 交通安全活動 -----	229
2. 交通規制 -----	230
3. 交通指導取締り -----	234
4. 死亡ひき逃げ事件 -----	237
5. 運転免許 -----	238
6. 運転免許の行政処分 -----	241

7. 運転免許の停止(保留)処分を受けた者に対する講習実施状況 -----	244
8. 指定自動車教習所卒業者の状況 -----	245
9. 自動車安全運転センター三重県事務所の業務状況 -----	246

☆ 用語の意味

- * 交通事故……………道路交通法第2条第1項第1号に規定する道路において、車両、路面電車及び列車の交通によって起こされた人の死亡又は負傷を伴った事故（以下「人身事故」という。）並びに物件事故をいう。
ただし、自殺（傷）や犯罪によるものは除く。
- * 件数……………人身事故の発生件数をいう。
- * 死者……………交通事故発生後24時間以内に死亡した者をいう。
- * 重傷……………交通事故によって負傷し、1か月(30日)以上の治療を要する場合をいう。
- * 軽傷……………交通事故によって負傷し、1か月(30日)未満の治療を要する場合をいう。
- * 物件事故……………物の損壊のみの交通事故をいう。
- * 第1当事者………交通事故に関与した人のうち、違反（過失）が最も重いものをいい、違反（過失）が同程度の場合は、被害が軽いものをいう。
- * 第2当事者………交通事故に関与した人のうち、違反（過失）がより軽いものをいい、違反（過失）が同程度の場合は、被害がより重いものをいう。
- * 構成率……………全体（合計）に占める各項目の構成割合をいい、四捨五入してあるので合計と一致しないものもある。
- * 事故率……………件数中に占める割合をいう。
- * 致死率…………… $\frac{\text{死者数}}{\text{全死傷者数}} \times 100$ をいう。
- * 死傷者率……………全死傷者数に占める各種の交通事故の死傷者数の構成割合をいう。
- * ▼印……………増減数、増減率の減少を示す。
- * 事故類型……………事故の当事者の行動、又はどのような事故誘発行為があったかをもって決定する事故の形態（人対車両、車両相互、車両単独等）をいう。
- * 状態別……………事故当事者が、事故当時にどういう状態（運転中、同乗中、歩行中等）にあって事故に関与したかをいう。
- * 市街地……………道路に沿っておおむね500メートル以上にわたって住宅、事業所又は工場等の建造物が連立し、又はこれらが混在して連立している状態であって、その地域における建造物及び敷地の占める割合が80パーセント以上になるいわゆる市街地的形態をなしている地域をいう（片側だけがこのような形態をなしている場合を含む。）。
- * 非市街地……………市街地以外の地域をいう。
- * 子供の事故……………幼児、園児、小、中学生が関与した事故をいう。
- * 高齢者の事故……………年齢65歳以上の人に関与した事故をいう。
- * 若年運転者の事故………年齢16歳から24歳までの自動車及び原付運転者の第1当事者が起こした事故をいう。

第 1 編 三重県の交通概観

1. 最近10年間の自動車保有台数	2
2. 車種別保有台数	3
3. 運転免許保有者の状況	4
4. 三重県の道路現況	5

第 1 編 三重県の交通概観

1. 最近10年間の自動車保有台数

年 \ 区分	自動車台数	原付台数	免許保有者数	人 口	自動車1台 当り人口
平成 25 年	1,483,601	131,321	1,265,516	1,829,063	1.2
26	1,495,593	127,767	1,267,180	1,820,491	1.2
27	1,502,059	123,405	1,265,978	1,815,865	1.2
28	1,503,292	118,284	1,265,218	1,807,611	1.2
29	1,510,215	113,406	1,263,183	1,798,886	1.2
30	1,516,003	109,068	1,261,297	1,790,376	1.2
令和 元年	1,521,312	105,194	1,255,944	1,779,770	1.2
2	1,522,694	101,336	1,251,754	1,770,254	1.2
3	1,526,418	98,628	1,248,016	1,755,415	1.2
4	1,526,372	96,711	1,244,270	1,742,703	1.1

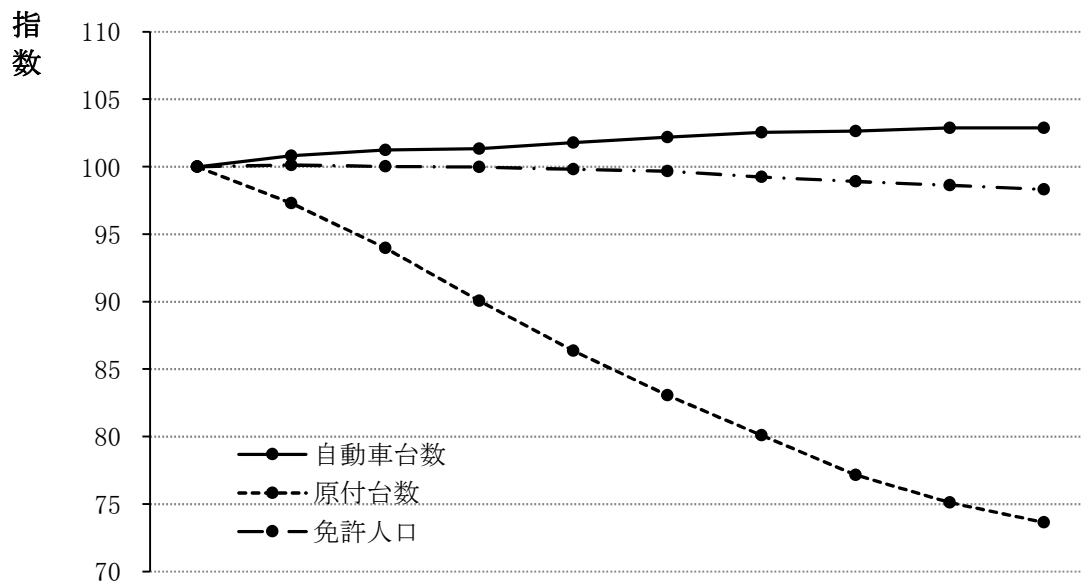
自動車台数は毎年3月末日現在数(中部運輸局資料)

原付台数は毎年7月1日現在数(総務省統計資料)

免許保有者数は毎年12月末日現在数(警察庁資料)

人口は毎年10月1日現在数(県統計資料)

※平成27年・令和2年の人口は国勢調査



年 \ 区分	平成 25 年	26	27	28	29	30	令和 元年	2	3	4
自動車台数	100	101	101	101	102	102	103	103	103	103
原付台数	100	97	94	90	86	83	80	77	75	74
免許人口	100	100	100	100	100	100	99	99	99	98

2. 車種別保有台数(令和4年3月末現在)

車種		区分		台数	構成率	左記中事業用	
						事業用率	
乗 用 車	大型			1,369	0.1	1,064	77.7
	中型			1,832	0.1	263	14.4
	普通			351,386	23.0	166	0.0
	小型			334,145	21.9	947	0.3
	軽			477,426	31.3	110	0.0
	小計			1,166,158	76.4	2,550	0.2
貨 物 車	普通			41,590	2.7	17,091	41.1
	小型	四輪		57,648	3.8	969	1.7
		三輪		8	0.0		
	軽	四輪		173,718	11.4	3,490	2.0
		三輪		30	0.0		
	被けん引車			3,082	0.2	2,766	89.7
小計			276,076	18.1	24,316	8.8	
特殊用途車			24,514	1.6	5,273	21.5	
大型特殊車			4,180	0.3	60	1.4	
二 輪 車	小型二輪			28,106	1.8	2	0.0
	軽二輪			27,338	1.8	※1	—
	小計			55,444	3.6	2	0.0
自動車計			1,526,372	100.0	32,201	2.1	

※1 中部運輸局の資料未掲載

原 付	第二種	21,326	22.1
	第一種	75,385	77.9
	計	96,711	100.0
小型特殊車		35,244	

原付、小型特殊台数は、毎年7月1日現在数(総務省統計資料)

3. 運転免許保有者の状況(令和4年12月末現在)

※ 三重県内の概数(人)

区 分	計	男 女 別		第二種 免 許	第 一 種 免 許			
					大型・中型・準中型 普通・大特・けん引	自 二	小 特	原 付
	1,244,270	男	656,102	15,820	634,889	907	36	4,450
		女	588,168	769	578,433	246	139	8,581
桑 名	101,541	男	53,996	1,028	52,541	66	0	361
		女	47,545	40	46,943	12	4	546
いなべ	50,938	男	27,248	651	26,378	18	0	201
		女	23,690	20	23,384	4	3	279
四日市北	98,895	男	53,745	901	52,454	58	1	331
		女	45,150	51	44,484	14	0	601
四日市南	114,287	男	62,062	1,269	60,264	75	3	451
		女	52,225	78	51,518	17	0	612
四日市西	52,183	男	27,178	603	26,401	22	2	150
		女	25,005	20	24,673	7	0	305
亀 山	35,342	男	18,910	375	18,317	36	0	182
		女	16,432	14	16,130	9	4	275
鈴 鹿	140,468	男	74,889	1,430	72,847	111	2	499
		女	65,579	88	64,526	27	4	934
津	121,925	男	63,191	1,522	61,225	64	4	376
		女	58,734	71	58,044	12	3	604
津 南	68,518	男	35,842	1,073	34,475	49	4	241
		女	32,676	55	32,241	9	8	363
松 阪	137,849	男	70,722	1,856	68,375	68	6	417
		女	67,127	104	66,190	26	41	766
大 台	11,218	男	5,995	231	5,732	10	1	21
		女	5,223	9	5,141	2	3	68
伊 勢	108,702	男	55,945	1,558	54,018	81	3	285
		女	52,757	54	51,914	25	28	736
鳥 羽	43,986	男	22,841	733	21,851	70	3	184
		女	21,145	28	20,257	23	5	832
尾 鷲	20,726	男	10,950	284	10,590	31	0	45
		女	9,776	20	9,388	19	0	349
熊 野	9,847	男	5,184	236	4,928	4	0	16
		女	4,663	11	4,559	2	0	91
紀 宝	13,581	男	7,044	296	6,705	7	0	36
		女	6,537	22	6,400	4	1	110
伊 賀	54,346	男	29,080	745	27,883	75	6	371
		女	25,266	35	24,599	14	27	591
名 張	59,918	男	31,280	1,029	29,905	62	1	283
		女	28,638	49	28,042	20	8	519
総 数			1,244,270	16,589	1,213,322	1,153	175	13,031

4. 三重県の道路現況

※数値は三重県「路線認定調査」令和4年4月1日現在(単位:m)

道	種別	路線数	総延長	実延長	改良済延長	未改良延長	改良率	舗装済延長			舗装率			備考
								舗装済延長	防塵舗装延長	砂利道延長	舗装率	交通不能延長	舗装率	
国道	指定区間	6	476,920.0	410,294.0	410,294.0	0.0	100.0	410,294.0	0.0	0.0	100.0	0.0		
	県管理区間	20	1,004,463.2	797,355.8	714,990.4	82,365.4	89.7	769,944.8	10,553.9	16,877.1	96.6	16,736.3		
	計	26	1,481,383.2	1,207,649.8	1,125,284.4	82,365.4	93.2	1,180,238.8	10,553.9	16,877.1	97.7	16,736.3		
	主要地方道	68	1,162,104.0	1,101,768.3	850,792.6	250,975.7	77.2	1,077,166.1	20,923.9	3,678.3	97.8	3,397.4		
	一般県道	237	1,821,216.2	1,549,923.1	1,066,115.5	483,807.6	68.8	1,475,588.9	41,086.9	33,247.3	95.2	31,191.6		
計	305	2,983,320.2	2,651,691.4	1,916,908.1	734,783.3	72.3	2,552,755.0	62,010.8	36,925.6	96.3	34,589.0			
国道・県道計	331	4,464,703.4	3,859,341.2	3,042,192.5	817,148.7	78.8	3,732,993.8	72,544.7	53,802.7	96.7	51,325.3			
県管理国道・県道計	325	3,987,783.4	3,449,047.2	2,631,898.5	817,148.7	76.3	3,322,699.8	72,544.7	53,802.7	96.3	51,325.3			
市管理県道	5	7,395.1	7,363.3	7,083.7	279.6	96.2	7,363.3	0.0	0.0	100.0	0.0	22.1		
市町道計	70,470	22,106,585.0	21,488,714.0	11,135,877.0	10,352,837.0	51.8	17,668,707.0	409,347.0	3,410,660.0	82.2	3,396,814.0			
高速自動車国道(新直轄区間)	1	21,200.0	21,200.0	21,200.0	0.0	100.0	21,200.0	0.0	0.0	100.0	0.0	0.0		
有料	5	202,910.0	202,910.0	202,910.0	0.0	100.0	202,910.0	0.0	0.0	100.0	0.0	0.0		
合計	70,812	26,802,793.5	25,579,528.5	14,409,263.2	11,170,265.3	56.3	21,633,174.1	481,891.7	3,464,462.7	84.6	3,448,161.4			

橋梁及びトンネル	種別	橋梁		永久		欠		橋		木		トンネル		備考
		個数	延長	橋数	延長	交通不能橋数	延長	交通不能橋数	橋重制限橋数	橋数	延長	交通不能橋数	橋重制限橋数	
国道	指定区間	975	36,777.0	975	36,777.0	0	0	0	0	0	0	0	25	27,431.0
	県管理区間	1,007	30,275.8	1,006	30,268.6	0	9	0	9	1	7.2	1	86	40,318.3
	計	1,982	67,052.8	1,981	67,045.6	0	9	0	9	1	7.2	1	111	67,749.3
	主要地方道	1,367	30,286.9	1,363	30,265.7	2	1	0	1	4	21.2	4	20	9,851.8
	一般県道	1,603	32,669.3	1,603	32,669.3	6	8	0	8	0	0.0	0	22	8,770.1
計	2,970	62,956.2	2,966	62,935.0	8	9	0	9	4	21.2	4	42	18,621.9	
国道・県道計	4,952	130,009.0	4,947	129,980.6	8	18	0	18	5	28.4	5	153	86,371.2	
県管理国道・県道計	3,977	93,232.0	3,972	93,203.6	8	18	0	18	5	28.4	5	128	58,940.2	
市管理県道	3	43.2	3	43.2	0	0	0	0	0	0.0	0	0	0	0.0
市町道計	14,291	145,280.0	13,999	143,371.0	0	0	0	0	292	1,909.0	0	20	3,289.0	
高速自動車国道(新直轄区間)	16	3,243.0	16	3,243.0	0	0	0	0	0	0.0	0	10	12,966.0	
有料	333	55,760.0	333	55,760.0	0	0	0	0	0	0.0	0	28	27,424.0	
合計	19,595	334,335.2	19,298	332,397.8	8	18	0	18	297	1,937.4	5	211	130,050.2	

* 国道指定区間には近畿地方整備局が管理する県境の橋梁・トンネルは含まない。

* 市町道については永久橋及び木橋の交通不能橋数・橋重制限橋数は未調査である。

* 県管理道路の自転車道の取り扱い、路線数、実延長及び改良済み延長を含む値とする。このため、改良率については自転車道延長を含まない値と差異がある(改良率については含まない値が基本となる。)

* 市管理県道(道路法17条2項)の数値は県道数値には含まれていない(県道の外数値である。)

* 新直轄区間とは事業費の3/4を国が、1/4を県が負担し無料で通行できる高速自動車国道区間

* 市管理道路(道路法17条2項)の数値は県道数値には含まれていない(県道の外数値である。)。ただし、うち9路線は県管理区間も存在することから、県管理区間については県道数値に含まれている。

第2編 全国の交通事故

1. 概況	7
(1) 交通事故発生状況	7
(2) 月別発生状況	7
(3) 1日平均発生件数	7
(4) 自動車1万台当たりの事故件数と死傷者数	8
(5) 人口10万人当たりの死傷者数	8
2. 全国の交通事故・自動車台数等の年別推移	9
3. 都道府県別発生状況	10
4. 都道府県別、年別死者数	11
5. 人口10万人以上都市の交通事故死者数	12
6. 隣接府県の人身事故	16
7. 中部管区内の人身事故	17
8. 交通情勢から見た三重県の位置	18

第2編 全国の交通事故

1. 概況

(1) 交通事故発生状況

区分	令和4年	令和3年	増減数	増減率
人身事故	300,839	305,196	▼ 4,357	▼ 1.4
死亡事故	2,550	2,583	▼ 33	▼ 1.3
死者数	2,610	2,636	▼ 26	▼ 1.0
負傷者数	356,601	362,131	▼ 5,530	▼ 1.5
重傷	26,027	27,204	▼ 1,177	▼ 4.3
軽傷	330,574	334,927	▼ 4,353	▼ 1.3

(2) 月別発生状況

発生数 月別	人身事故		死者数		負傷者数		重傷	
	発生数	増減数	発生数	増減数	発生数	増減数	発生数	増減数
1月	23,636	▼ 438	183	▼ 15	27,933	▼ 477	2,187	▼ 2
2月	21,101	▼ 2,253	176	▼ 31	24,556	▼ 2,933	1,704	▼ 310
3月	24,095	▼ 1,622	203	▼ 7	28,583	▼ 2,146	1,967	▼ 236
4月	24,190	▼ 938	191	▼ 7	28,652	▼ 961	2,108	▼ 177
5月	24,303	1,861	214	31	28,999	2,268	2,147	86
6月	25,488	1,259	191	▼ 11	29,954	1,644	2,121	112
7月	25,472	▼ 565	207	▼ 23	30,517	▼ 680	2,164	▼ 123
8月	23,637	605	230	37	28,769	761	2,122	107
9月	25,033	1,820	222	15	29,745	2,026	2,058	40
10月	27,418	▼ 927	261	▼ 12	32,417	▼ 1,083	2,450	▼ 204
11月	27,193	▼ 1,616	252	1	32,001	▼ 2,066	2,423	▼ 267
12月	29,273	▼ 1,543	280	▼ 4	34,475	▼ 1,883	2,576	▼ 203
計	300,839	▼ 4,357	2,610	▼ 26	356,601	▼ 5,530	26,027	▼ 1,177

(3) 1日平均発生件数

区分	発生数	増減数
人身事故	824	▼ 12
死者数	7.2	
負傷者数	977	▼ 15

1分間に 0.6 件

1時間に 0.3 人

1分間に 0.7 人

(4) 自動車1万台当たりの事故件数と死傷者数

区 分	令和 4 年	令和 3 年
人 身 事 故	36.4	37.0
死 者 数	0.3	0.3
負 傷 者 数	43.1	43.9

車両台数は、国土交通省統計資料「自動車保有車両数月報」の各年12月末現在による。

(5) 人口10万人当たりの死傷者数

区 分	令和 4 年	令和 3 年
死 者 数	2.09	2.10
負 傷 者 数	285.40	288.55

順位	都道府県別人口10万人当たりワースト順位			人口10万人以上都市別ワースト順位		
	都道府県別	死者数	10万人当たりの死者数	都 市 別	死者数	10万人当たりの死者数
1	岡山県	74	3.94	今 治 市 (愛 媛)	9	5.76
2	岐阜県	75	3.82	掛 川 市 (静 岡)	6	5.13
3	高知県	26	3.80	廿 日 市 市 (広 島)	6	5.13
4	香川県	35	3.72	松 阪 市 (三 重)	8	4.94
5	福井県	27	3.55	佐 倉 市 (千 葉)	8	4.61
6	秋田県	33	3.49	鈴 鹿 市 (三 重)	9	4.52
7	三重県	60	3.42	彦 根 市 (滋 賀)	5	4.44
8	愛媛県	44	3.33	都 城 市 (宮 崎)	7	4.28
9	富山県	34	3.32	長 浜 市 (滋 賀)	5	4.28
10	徳島県	23	3.23	江 別 市 (北 海 道)	5	4.17

県別人口は総務省資料「令和3年10月1日現在推計人口」、都市別人口は住民基本台帳人口要覧(令和3年1月1日現在)による。

2. 全国の交通事故・自動車台数等の年別推移

年	区分	件数	死者数	負傷者数	自動車台数	免許人口
昭和	42年	521,481	13,618	655,377	11,275,859	24,697,215
	43	653,056	14,256	828,071	13,594,859	26,343,152
	44	720,880	16,257	967,000	16,167,272	24,782,107
	45	718,080	16,765	981,096	18,586,503	26,449,229
	46	700,290	16,278	949,689	20,859,583	28,000,367
	47	659,283	15,918	889,198	22,717,355	29,474,643
	48	586,713	14,574	789,948	25,570,724	30,778,778
	49	490,452	11,432	651,420	27,069,022	32,143,688
	50	472,938	10,792	622,467	27,870,475	33,482,514
	51	471,041	9,734	613,957	29,143,445	35,148,742
	52	460,649	8,945	593,211	31,048,135	37,022,922
	53	464,037	8,783	594,116	32,965,084	39,174,099
	54	471,573	8,466	596,282	35,179,501	41,042,876
	55	476,677	8,760	598,719	37,333,250	43,000,383
	56	485,578	8,719	607,346	38,992,023	44,973,064
	57	502,261	9,073	626,192	40,834,041	46,978,577
	58	526,362	9,520	654,822	42,687,435	48,814,356
	59	518,642	9,262	644,321	44,558,835	50,606,685
	60	552,788	9,261	681,346	46,362,874	52,347,735
	61	579,190	9,317	712,330	48,240,555	54,079,827
	62	590,723	9,347	722,179	50,223,439	55,724,173
	63	614,481	10,344	752,845	52,645,676	57,423,924
平成	元年	661,363	11,086	814,832	55,136,643	59,159,342
	2	643,097	11,227	790,295	57,993,866	60,908,993
	3	662,392	11,109	810,245	60,498,850	62,553,596
	4	695,346	11,452	844,003	62,713,454	64,172,276
	5	724,678	10,945	878,633	64,498,279	65,695,677
	6	729,461	10,653	881,723	66,278,822	67,205,667
	7	761,794	10,684	922,677	68,103,696	68,563,830
	8	771,085	9,943	942,204	70,106,536	69,874,878
	9	780,401	9,642	958,925	71,775,647	71,271,222
	10	803,882	9,214	990,676	72,856,588	72,733,411
	11	850,371	9,012	1,050,399	73,688,389	73,792,756
	12	931,950	9,073	1,155,707	74,582,612	74,686,752
	13	947,253	8,757	1,181,039	75,524,973	75,550,711
	14	936,950	8,396	1,168,029	76,270,813	76,533,859
	15	948,281	7,768	1,181,681	76,892,517	77,467,729
	16	952,720	7,436	1,183,617	77,390,245	78,246,948
	17	934,346	6,937	1,157,113	78,278,880	78,798,821
	18	887,267	6,415	1,098,564	79,332,649	79,329,866
	19	832,704	5,796	1,034,652	79,371,014	79,907,212
	20	766,394	5,209	945,703	79,236,532	80,447,842
	21	737,637	4,979	911,215	79,042,056	80,811,945
	22	725,924	4,948	896,297	79,091,536	81,010,246
	23	692,084	4,691	854,613	79,241,738	81,215,266
	24	665,157	4,438	825,392	79,882,112	81,487,846
	25	629,033	4,388	781,492	80,411,439	81,860,012
	26	573,842	4,113	711,374	81,009,554	82,076,223
	27	536,899	4,117	666,023	81,246,351	82,150,008
	28	499,201	3,904	618,853	81,602,046	82,205,911
	29	472,165	3,694	580,850	81,946,036	82,255,195
	30	430,601	3,532	525,846	82,192,828	82,314,924
令和	元年	381,237	3,215	461,775	82,341,762	82,158,428
	2	309,178	2,839	369,476	82,471,678	81,989,887
	3	305,196	2,636	362,131	82,565,091	81,895,559
	4	300,839	2,610	356,601	82,739,619	81,840,549

3. 都道府県別発生状況

管区	都道府県名	区分		人身			事故			死			者数			負傷者			人口10万人当たり			自動車1万台当たり		
		順位	増減数	増減率	順位	増減数	増減率	順位	増減数	増減率	順位	増減数	増減率	順位	増減数	増減率	死者数	負傷者数	死者数	負傷者数	死者数	負傷者数	死者数	負傷者数
北	北海道	8,457	153	1.8	115	6	5	4.2	9,785	11	187	1.9	2.22	188.79	0.30	25.73								
	青森	2,375	83	3.4	31	34	2	6.9	2,853	33	66	2.3	2.54	233.66	0.31	28.29								
東	岩手	1,511	55	3.5	37	26	2	5.7	1,812	41	18	1.0	3.09	151.51	0.36	17.51								
	宮城	4,117	169	3.9	37	26	5	11.9	4,912	15	270	5.2	1.62	214.50	0.22	28.66								
北	秋田	1,157	144	11.1	33	31	5	17.9	1,351	43	163	10.8	3.49	142.96	0.41	16.72								
	山形	2,970	214	6.7	26	39	2	8.3	3,469	26	291	7.7	2.46	328.82	0.28	37.17								
東	福島	2,702	295	9.8	47	19	2	4.1	3,132	30	314	9.1	2.59	172.85	0.28	18.84								
	茨城	30,170	2,572	9.3	132	3	1	0.8	33,429	1	2,593	8.4	0.94	238.61	0.30	75.56								
関	栃木	6,271	342	5.8	91	9	11	13.8	7,699	12	456	6.3	3.19	269.95	0.34	29.09								
	群馬	3,877	62	1.6	50	18	6	10.7	4,641	17	25	0.5	2.60	241.59	0.29	26.50								
東	群馬	9,803	204	2.0	47	19	3	6.0	12,072	10	236	1.9	2.44	626.47	0.26	66.49								
	埼玉	16,576	7	0.8	104	8	14	11.9	19,596	7	281	1.4	1.42	266.98	0.25	46.74								
東	千葉	13,223	9	2.3	124	4	3	2.5	15,839	9	268	1.7	1.98	252.41	0.33	42.67								
	神奈川	21,098	4	562	113	7	29	20.4	24,352	5	680	2.7	1.22	263.99	0.28	60.12								
中	新潟	2,728	29	4.2	61	15	14	29.8	3,123	31	80	2.5	2.80	143.45	0.33	16.94								
	山梨	2,019	74	3.5	25	41	7	21.9	2,516	36	39	1.5	3.11	312.55	0.32	32.65								
中	長野	4,752	20	0.4	46	21	1	2.2	5,611	13	85	1.5	2.26	276.00	0.24	29.18								
	静岡	18,678	6	704	83	10	6	6.7	23,662	6	746	3.1	2.30	655.82	0.28	81.06								
部	富山	1,953	40	0.9	34	29	5	17.2	2,202	40	67	3.0	3.32	214.83	0.38	24.35								
	石川	1,987	41	2.1	22	45	4	15.4	2,248	39	23	1.0	1.96	199.82	0.24	24.41								
部	福井	939	27	3.0	27	38	1	3.8	1,063	44	34	3.3	3.55	139.87	0.40	15.78								
	岐阜	2,895	16	0.5	75	11	14	23.0	3,500	25	148	4.1	3.82	178.48	0.44	20.66								
畿	愛知	23,825	3	360	137	2	20	17.1	28,072	3	559	2.0	1.82	373.45	0.26	52.58								
	三重	2,917	195	7.2	60	16	2	3.2	3,638	23	300	9.0	3.42	207.18	0.39	23.72								
近	滋賀	2,862	12	0.4	38	25	1	2.7	3,599	24	69	2.0	2.69	255.07	0.36	34.06								
	京都	3,810	49	1.3	45	22	6	11.8	4,413	18	5	0.1	1.76	172.32	0.33	32.78								
畿	大阪	25,509	2	121	141	1	1	0.7	29,760	2	200	0.7	1.60	337.95	0.37	77.81								
	兵庫	16,372	8	557	120	5	6	5.3	19,425	8	618	3.1	2.21	357.60	0.39	63.42								
中	奈良	2,603	334	11.4	29	36	10	25.6	3,092	32	464	13.0	2.21	235.13	0.34	36.73								
	和歌山	1,389	30	2.1	24	42	7	22.6	1,649	42	2	0.1	2.63	180.42	0.31	21.62								
中	鳥取	598	20	3.2	14	47	5	26.3	691	47	3	0.4	2.55	125.87	0.30	14.69								
	島根	766	8	1.0	16	46	6	60.0	836	46	32	3.7	2.41	125.71	0.29	15.00								
国	岡山	4,348	14	335	74	13	17	29.8	4,855	16	384	7.3	3.94	258.80	0.47	31.11								
	広島	4,315	340	7.3	74	13	4	5.7	5,088	14	407	7.4	2.66	183.02	0.38	26.42								
四	山口	2,261	197	8.0	31	34	3	8.8	2,633	35	315	10.7	2.33	198.27	0.29	24.47								
	徳島	1,960	161	7.6	23	43	9	28.1	2,333	38	145	5.9	3.23	327.67	0.37	37.38								
国	香川	3,144	143	4.4	35	28	2	5.4	3,730	22	227	5.7	3.72	395.97	0.44	46.70								
	愛媛	2,132	128	5.7	44	23	6	12.0	2,355	37	110	4.5	3.33	178.27	0.43	22.80								
九	高知	943	103	9.8	26	39	1	4.0	1,010	45	132	11.6	3.80	147.66	0.46	17.80								
	福岡	19,868	5	198	75	11	26	25.7	25,255	4	302	1.2	1.46	493.46	0.22	73.22								
州	佐賀	3,238	268	7.6	23	43	0	0.0	4,219	20	320	7.1	2.85	523.45	0.33	61.06								
	長崎	2,611	193	6.9	28	37	1	3.7	3,316	28	189	5.4	2.16	255.67	0.29	34.35								
州	熊本	3,175	13	0.4	53	17	14	35.9	3,924	21	12	0.3	3.07	227.08	0.38	27.86								
	大分	2,271	89	3.8	32	32	4	11.1	2,804	34	28	1.0	2.87	251.71	0.34	30.03								
州	宮崎	3,798	663	14.9	32	32	2	6.7	4,245	19	814	16.1	3.02	400.09	0.33	44.23								
	鹿児島	3,088	444	12.6	42	24	5	10.6	3,421	27	549	13.8	2.66	217.07	0.31	24.97								
沖	2,778	5	0.2	34	29	8	30.8	3,311	29	8	0.2	2.32	225.54	0.29	27.79									

自動車台数は、令和3年12月末現在

4. 都道府県別、年別死者数

◎印は、ピーク数の半減を示す。

区 分	ピーク数		平成21年	平成22年	平成23年	平成24年	平成25年	平成26年	平成27年	平成28年	平成29年	平成30年	令和元年	令和2年	令和3年	令和4年
	4,979	4,948	4,691	4,438	4,388	4,113	4,117	3,904	3,694	3,532	3,215	2,839	2,636	2,610		
北 海 道	道	889	◎ 218	◎ 215	◎ 190	◎ 200	◎ 184	◎ 169	◎ 177	◎ 158	◎ 148	◎ 141	◎ 162	◎ 144	◎ 120	◎ 115
	青 森	238	◎ 50	◎ 66	◎ 54	◎ 59	◎ 48	◎ 54	◎ 40	◎ 53	◎ 42	◎ 45	◎ 37	◎ 28	◎ 29	◎ 31
	岩 手	219	◎ 81	◎ 67	◎ 66	◎ 83	◎ 72	◎ 64	◎ 80	◎ 73	◎ 61	◎ 59	◎ 45	◎ 46	◎ 35	◎ 37
東	宮 城	295	◎ 92	◎ 80	◎ 67	◎ 64	◎ 88	◎ 83	◎ 66	◎ 71	◎ 51	◎ 56	◎ 65	◎ 44	◎ 42	◎ 37
	秋 田	183	◎ 64	◎ 60	◎ 57	◎ 42	◎ 48	◎ 37	◎ 38	◎ 54	◎ 30	◎ 42	◎ 40	◎ 37	◎ 28	◎ 33
	山 形	204	◎ 50	◎ 51	◎ 50	◎ 37	◎ 39	◎ 44	◎ 57	◎ 28	◎ 38	◎ 51	◎ 32	◎ 30	◎ 24	◎ 26
北	福 島	398	◎ 101	◎ 112	◎ 94	◎ 89	◎ 79	◎ 87	◎ 77	◎ 90	◎ 68	◎ 75	◎ 61	◎ 57	◎ 49	◎ 47
	京	1,179	◎ 205	◎ 215	◎ 215	◎ 183	◎ 168	◎ 172	◎ 161	◎ 159	◎ 164	◎ 143	◎ 133	◎ 155	◎ 133	◎ 132
	茨 城	630	◎ 199	◎ 205	◎ 169	◎ 142	◎ 163	◎ 132	◎ 140	◎ 150	◎ 143	◎ 122	◎ 107	◎ 84	◎ 80	◎ 91
関	栃 木	485	◎ 121	◎ 146	◎ 111	◎ 94	◎ 101	◎ 102	◎ 98	◎ 76	◎ 95	◎ 89	◎ 82	◎ 60	◎ 56	◎ 50
	群 馬	351	◎ 100	◎ 94	◎ 97	◎ 106	◎ 73	◎ 67	◎ 68	◎ 62	◎ 67	◎ 64	◎ 61	◎ 45	◎ 50	◎ 47
	埼 玉	845	◎ 207	◎ 198	◎ 207	◎ 200	◎ 180	◎ 173	◎ 177	◎ 151	◎ 177	◎ 175	◎ 129	◎ 121	◎ 118	◎ 104
東	千 葉	702	◎ 208	◎ 210	◎ 203	◎ 202	◎ 201	◎ 182	◎ 180	◎ 185	◎ 154	◎ 186	◎ 172	◎ 128	◎ 121	◎ 124
	神 奈 川	803	◎ 176	◎ 182	◎ 180	◎ 179	◎ 168	◎ 185	◎ 178	◎ 140	◎ 149	◎ 162	◎ 132	◎ 140	◎ 142	◎ 113
	新 潟	444	◎ 113	◎ 126	◎ 133	◎ 107	◎ 107	◎ 103	◎ 97	◎ 107	◎ 85	◎ 102	◎ 93	◎ 64	◎ 47	◎ 61
東	山 梨	227	◎ 38	◎ 49	◎ 39	◎ 40	◎ 38	◎ 49	◎ 33	◎ 35	◎ 37	◎ 37	◎ 25	◎ 21	◎ 32	◎ 25
	長 野	337	◎ 111	◎ 110	◎ 115	◎ 97	◎ 100	◎ 82	◎ 69	◎ 121	◎ 79	◎ 66	◎ 65	◎ 46	◎ 45	◎ 46
	静 岡	716	◎ 179	◎ 165	◎ 164	◎ 155	◎ 184	◎ 143	◎ 153	◎ 137	◎ 128	◎ 104	◎ 101	◎ 108	◎ 89	◎ 83
中	富 山	213	◎ 59	◎ 58	◎ 50	◎ 47	◎ 53	◎ 44	◎ 70	◎ 60	◎ 37	◎ 54	◎ 34	◎ 26	◎ 29	◎ 34
	石 川	183	◎ 54	◎ 64	◎ 44	◎ 44	◎ 61	◎ 55	◎ 46	◎ 51	◎ 48	◎ 28	◎ 31	◎ 40	◎ 26	◎ 22
	福 井	175	◎ 54	◎ 42	◎ 61	◎ 37	◎ 57	◎ 49	◎ 47	◎ 41	◎ 46	◎ 41	◎ 31	◎ 41	◎ 26	◎ 27
部	岐 阜	317	◎ 125	◎ 133	◎ 102	◎ 121	◎ 125	◎ 93	◎ 106	◎ 90	◎ 75	◎ 91	◎ 84	◎ 43	◎ 61	◎ 75
	愛 知	912	◎ 281	◎ 256	◎ 276	◎ 235	◎ 219	◎ 204	◎ 213	◎ 212	◎ 200	◎ 189	◎ 156	◎ 154	◎ 117	◎ 137
	三 重	352	◎ 112	◎ 135	◎ 95	◎ 95	◎ 94	◎ 112	◎ 87	◎ 100	◎ 86	◎ 87	◎ 75	◎ 73	◎ 62	◎ 60
近	滋 賀	255	◎ 65	◎ 78	◎ 85	◎ 79	◎ 74	◎ 63	◎ 73	◎ 53	◎ 55	◎ 39	◎ 57	◎ 49	◎ 37	◎ 38
	京 都	360	◎ 101	◎ 96	◎ 103	◎ 106	◎ 70	◎ 69	◎ 87	◎ 60	◎ 66	◎ 52	◎ 55	◎ 49	◎ 51	◎ 45
	大 阪	1,098	◎ 205	◎ 201	◎ 197	◎ 182	◎ 179	◎ 143	◎ 196	◎ 161	◎ 150	◎ 147	◎ 130	◎ 124	◎ 114	◎ 141
畿	兵 庫	740	◎ 176	◎ 192	◎ 198	◎ 179	◎ 187	◎ 182	◎ 171	◎ 152	◎ 161	◎ 152	◎ 138	◎ 110	◎ 114	◎ 120
	奈 良	156	◎ 52	◎ 45	◎ 47	◎ 49	◎ 42	◎ 45	◎ 46	◎ 47	◎ 40	◎ 45	◎ 34	◎ 25	◎ 39	◎ 29
	和 歌 山	230	◎ 51	◎ 52	◎ 54	◎ 50	◎ 47	◎ 39	◎ 48	◎ 40	◎ 38	◎ 36	◎ 33	◎ 18	◎ 31	◎ 24
中	鳥 取	134	◎ 37	◎ 42	◎ 26	◎ 30	◎ 25	◎ 34	◎ 38	◎ 17	◎ 26	◎ 20	◎ 31	◎ 17	◎ 19	◎ 14
	島 根	134	◎ 33	◎ 31	◎ 31	◎ 45	◎ 28	◎ 26	◎ 27	◎ 28	◎ 17	◎ 20	◎ 25	◎ 18	◎ 10	◎ 16
	岡 山	352	◎ 107	◎ 109	◎ 106	◎ 112	◎ 107	◎ 90	◎ 87	◎ 79	◎ 97	◎ 68	◎ 75	◎ 62	◎ 57	◎ 74
国	広 島	519	◎ 142	◎ 127	◎ 113	◎ 125	◎ 116	◎ 117	◎ 95	◎ 86	◎ 91	◎ 92	◎ 75	◎ 71	◎ 70	◎ 74
	山 口	389	◎ 108	◎ 96	◎ 74	◎ 56	◎ 65	◎ 58	◎ 64	◎ 64	◎ 79	◎ 52	◎ 45	◎ 42	◎ 34	◎ 31
	徳 島	180	◎ 48	◎ 44	◎ 49	◎ 32	◎ 49	◎ 31	◎ 27	◎ 49	◎ 34	◎ 31	◎ 41	◎ 20	◎ 32	◎ 23
四	香 川	232	◎ 70	◎ 65	◎ 76	◎ 81	◎ 55	◎ 52	◎ 52	◎ 61	◎ 48	◎ 44	◎ 47	◎ 59	◎ 37	◎ 35
	愛 媛	244	◎ 81	◎ 64	◎ 91	◎ 56	◎ 70	◎ 75	◎ 78	◎ 77	◎ 78	◎ 59	◎ 42	◎ 48	◎ 50	◎ 44
	高 知	198	◎ 45	◎ 52	◎ 46	◎ 53	◎ 42	◎ 41	◎ 30	◎ 42	◎ 29	◎ 29	◎ 33	◎ 34	◎ 25	◎ 26
九	福 岡	663	◎ 195	◎ 170	◎ 157	◎ 161	◎ 145	◎ 147	◎ 152	◎ 143	◎ 139	◎ 136	◎ 98	◎ 91	◎ 101	◎ 75
	佐 賀	180	◎ 37	◎ 58	◎ 49	◎ 46	◎ 46	◎ 56	◎ 48	◎ 35	◎ 36	◎ 30	◎ 34	◎ 33	◎ 23	◎ 23
	長 崎	160	◎ 67	◎ 52	◎ 47	◎ 39	◎ 47	◎ 49	◎ 45	◎ 41	◎ 47	◎ 36	◎ 33	◎ 34	◎ 27	◎ 28
州	熊 本	265	◎ 88	◎ 78	◎ 86	◎ 82	◎ 82	◎ 76	◎ 79	◎ 67	◎ 73	◎ 60	◎ 69	◎ 46	◎ 39	◎ 53
	大 分	212	◎ 52	◎ 65	◎ 45	◎ 40	◎ 60	◎ 56	◎ 46	◎ 42	◎ 44	◎ 44	◎ 41	◎ 43	◎ 36	◎ 32
	宮 崎	171	◎ 73	◎ 51	◎ 49	◎ 50	◎ 59	◎ 49	◎ 52	◎ 45	◎ 42	◎ 34	◎ 39	◎ 36	◎ 30	◎ 32
州	鹿 児 島	254	◎ 101	◎ 94	◎ 78	◎ 87	◎ 91	◎ 94	◎ 77	◎ 65	◎ 66	◎ 64	◎ 61	◎ 53	◎ 47	◎ 42
	沖 縄	123	◎ 47	◎ 47	◎ 45	◎ 40	◎ 52	◎ 36	◎ 41	◎ 39	◎ 44	◎ 38	◎ 36	◎ 22	◎ 26	◎ 34

5. 人口10万人以上都市の交通事故死者数

・・・は人口10万人未満の年

県名	市名	年											人口10万人 人当たり 死	順位
		平成 25年	平成 26年	平成 27年	平成 28年	平成 29年	平成 30年	令和 元年	令和 2年	令和 3年	令和 4年			
北海道	札幌	27	21	25	31	23	20	28	30	16	28	1.43	148	
	小樽	6	5	3	6	5	2	1	6	5	2	1.78	110	
	小牧	7	5	8	7	6	4	8	8	6	1	0.59	227	
	江別	2	2	4	1	1	2	2	4	1	5	4.17	10	
	函館	4	5	5	3	5	4	5	4	8	1	0.40	241	
	旭川	8	13	5	7	5	7	10	6	2	8	2.41	71	
	釧路	4	1	8	9	5	5	4	5	3	3	1.81	107	
	帯広	5	9	2	3	5	3	4	3	3	3	1.81	108	
青森	北見	6	4	1	3	4	3	6	4	2	2	1.73	121	
	青森	8	12	14	8	6	9	6	6	2	3	1.08	172	
岩手	弘前	7	1	2	4	5	4	4	3	2	5	2.97	40	
	八戸	2	7	5	9	4	5	3	1	6	7	3.10	36	
宮城	盛岡	6	7	15	6	6	5	10	3	6	4	1.39	153	
	(花巻)	7	3	3	
	一関	6	6	14	9	6	9	3	6	10	3	2.64	57	
秋田	奥州	6	11	2	7	7	5	2	7	2	1	0.87	196	
	仙台	18	20	20	18	16	13	21	11	5	13	1.22	165	
	石巻	6	2	5	4	1	7	3	1	3	4	2.84	45	
山形	大崎	7	8	5	2	4	6	1	4	1	1	0.78	208	
	秋田	6	2	4	5	5	7	7	9	6	4	1.31	161	
	山形	5	6	8	4	3	4	6	4	4	5	2.05	90	
福島	山形	1	5	4	3	7	7	3	4	2	4	3.23	29	
	酒田	4	2	5	2	3	5	3	3	1	3	2.99	38	
	福島	8	7	4	12	3	5	8	8	3	8	2.90	42	
東京	会津若松	6	8	5	4	5	2	6	1	1	2	1.71	123	
	郡山	13	11	5	9	8	9	9	9	7	5	1.56	138	
	いわき	9	19	10	15	10	11	7	9	13	12	3.77	20	
	東京23区	109	111	113	100	103	86	92	100	85	94	0.98	185	
	八王子	6	8	3	8	3	5	5	9	5	3	0.53	230	
	立川	0	3	1	2	3	1	1	2	1	0	0.00	244	
	武蔵野	2	1	2	3	1	0	0	0	1	1	0.68	222	
	三鷹	1	2	0	1	1	0	2	0	0	2	1.05	179	
	青梅	5	0	1	2	5	3	0	3	2	1	0.76	213	
	府中	2	0	1	3	4	3	0	1	4	2	0.77	210	
	昭島	2	1	0	0	2	2	0	2	1	3	2.64	55	
	調布	3	1	2	0	1	1	3	2	4	1	0.42	238	
	町田	7	3	5	7	8	3	4	8	3	2	0.47	234	
	小金井	0	1	2	1	0	0	0	0	0	0	0.00	244	
	小平	1	1	4	2	1	2	0	1	2	1	0.51	231	
	日野	0	2	0	0	3	1	1	3	3	3	1.60	131	
	東村山	4	1	0	2	2	3	3	0	0	2	1.32	159	
	国分寺	1	1	0	1	0	1	1	1	0	1	0.79	207	
	東久留米	5	0	4	0	1	1	1	1	2	1	0.85	199	
多摩	1	2	1	2	0	3	2	0	1	0	0.00	244		
西東京	2	0	1	3	4	0	1	1	2	1	0.49	233		
茨城	水戸	11	6	11	13	5	6	8	5	1	7	2.58	61	
	日立	4	4	7	2	5	5	3	2	2	5	2.85	43	
	土浦	6	7	5	8	4	10	2	7	2	3	2.12	86	
	古河	10	6	12	10	8	12	7	2	8	4	2.81	47	
	取手	6	0	4	5	1	4	6	3	4	2	1.87	103	
	つくば	14	8	9	8	11	8	10	1	6	6	2.48	69	
	ひたちなか	7	5	4	5	3	4	7	4	4	4	2.53	66	
	筑西	10	4	5	8	10	7	5	6	4	4	3.87	15	
栃木	宇都宮	13	17	14	10	8	12	11	13	12	4	0.77	211	
	足利	1	7	6	3	4	4	4	5	1	1	0.68	220	
	栃木	10	6	10	11	7	2	3	3	5	6	3.79	19	
	佐野	7	10	7	2	6	6	6	8	6	2	1.70	124	
	(鹿沼)	2	5	3	4	
	小山	7	5	11	5	12	4	8	3	4	6	3.57	22	
群馬	那須塩原	8	5	10	6	4	6	8	6	1	1	0.85	200	
	前橋	6	11	10	12	6	8	3	1	6	7	2.09	89	
	高崎	8	10	9	7	9	8	11	6	11	7	1.88	100	
	桐生	5	4	2	0	2	2	2	2	3	3	2.77	50	
	伊勢崎	12	6	3	4	8	7	4	4	5	4	1.88	101	
埼玉	太田	13	11	3	10	6	4	7	9	1	4	1.78	109	
	さいたま	19	21	22	13	22	25	20	14	10	10	0.75	214	
埼玉	川越	7	4	7	5	8	3	4	7	6	8	2.26	79	

注) 順位は、人口10万人当たり死者数が小数点第1位まで同数であっても、小数点第2位以下で決定している。

・・・は人口10万人未満の年

県名	市名	年											人口10万人当たり死	順位
		平成25年	平成26年	平成27年	平成28年	平成29年	平成30年	令和元年	令和2年	令和3年	令和4年			
埼玉	熊谷	4	4	8	7	7	7	5	6	5	2	1.02	180	
	川口	9	13	9	11	12	9	9	5	9	7	1.15	168	
	所沢	5	3	8	2	7	8	4	3	2	3	0.87	198	
	加須	3	8	2	4	4	8	5	2	2	4	3.55	23	
	春日部	2	7	6	5	7	5	0	4	3	1	0.43	236	
	狭山	5	5	4	6	7	4	3	3	0	4	2.67	54	
	鴻巣	4	5	4	2	5	3	2	0	2	4	3.39	27	
	深谷	6	6	7	5	2	7	7	6	2	2	1.40	150	
	上尾	2	9	7	4	1	4	1	2	1	3	1.31	162	
	草加	5	5	10	3	8	7	8	2	10	5	2.00	92	
	越谷	9	7	10	7	10	4	9	9	5	6	1.74	119	
	戸田	5	1	2	1	1	2	0	3	6	0	0.00	244	
	入間	7	1	4	1	1	1	1	0	1	0	0.00	244	
	朝霞	3	2	1	3	3	1	1	0	1	0	0.00	244	
	新座	1	4	3	2	3	1	1	1	5	4	2.41	72	
	久喜	9	5	7	8	9	1	1	5	3	2	1.31	160	
富士見	1	0	1	1	0	1	2	0	1	0	0.00	244		
三郷	5	6	7	0	4	7	3	5	4	0	0.00	244		
坂戸	...	2	1	2	...	3	3	1	0	1	0.99	184		
ふじみ野	2	1	1	1	3	1	1	1	0	1	0.87	195		
千葉	千葉	35	22	18	24	18	24	14	10	17	21	2.15	85	
	市川	6	12	4	9	4	8	5	3	7	4	0.81	206	
	船橋	9	9	8	12	10	6	11	6	4	5	0.78	209	
	木更津	5	5	10	8	5	4	6	3	2	3	2.21	82	
	松戸	16	12	11	12	4	10	4	8	4	2	0.40	240	
	野田	8	6	10	3	6	10	7	1	5	3	1.95	98	
	成田	4	5	3	4	2	2	2	4	3	5	3.79	18	
	佐倉	4	6	4	2	1	8	3	1	3	8	4.61	5	
	習志野	3	2	2	1	3	0	3	2	3	1	0.57	228	
	柏	5	6	6	10	8	9	6	7	9	6	1.40	151	
	市原	3	11	9	12	13	10	13	15	10	5	1.83	106	
	流山	4	3	4	4	2	4	5	2	4	3	1.50	143	
	八千代	3	0	6	4	1	8	1	4	1	0	0.00	244	
	我孫子	2	0	2	3	3	2	3	4	0	2	1.52	140	
	鎌ヶ谷	0	2	1	1	0	1	1	0	1	1	0.91	190	
	浦安	1	6	3	2	7	4	3	2	2	2	1.18	167	
印西	1	3	1	0.95	189		
神奈川	横浜	62	66	73	49	52	57	51	48	37	38	1.01	181	
	川崎	21	28	20	17	20	19	21	20	14	18	1.18	166	
	相模原	7	16	11	4	16	14	7	11	14	10	1.39	154	
	横須賀	6	7	9	10	7	9	8	7	9	4	1.01	182	
	平塚	2	7	2	9	4	5	3	2	4	4	1.56	137	
	鎌倉	3	2	3	1	3	2	4	6	3	1	0.56	229	
	藤沢	11	10	6	4	7	7	6	5	11	6	1.37	156	
	小田原	3	3	7	5	5	9	0	6	2	4	2.11	87	
	茅ヶ崎	2	3	2	1	0	2	5	0	2	0	0.00	244	
	秦野	5	0	3	3	0	1	2	1	3	1	0.62	226	
	厚木	4	8	4	7	6	6	6	2	6	6	2.68	52	
	大和	3	5	7	1	2	2	2	4	0	1	0.41	239	
	伊勢原	1	3	1	1	0	0.00	244	
	海老名	0	4	3	1	2	2	1	4	3	0	0.00	244	
	座間	1	3	0	2	1	4	1	1	2	0	0.00	244	
	新潟	14	22	18	21	13	27	11	11	10	16	2.04	91	
長岡	11	12	11	17	8	4	15	8	9	3	1.13	170		
(三条)	8	4	4	4	3	2		
(新発田)	6	4	3	3		
上越	13	5	6	12	6	5	9	7	4	5	2.64	56		
山梨	甲府	3	5	5	6	5	3	4	3	5	5	2.67	53	
	長野	17	11	9	17	11	13	9	5	7	4	1.07	176	
長野	長野	9	3	5	3	6	5	3	2	3	5	2.10	88	
	上田	7	6	5	7	5	1	5	1	3	6	3.86	16	
	飯田	1	2	2	3	4	2	1	1	2	
	(佐久)	...	5	4	
静岡	静岡	29	14	30	21	20	13	17	18	19	11	1.58	133	
	浜松	30	28	25	25	21	18	16	17	19	20	2.50	67	
	沼津	7	8	10	7	7	7	4	6	2	5	2.59	60	
	三島	1	3	2	2	2	6	2	1	2	2	1.83	104	
	富士宮	7	6	6	4	8	4	3	4	2	1	0.76	212	
	(島田)	12	3	5	6	
富士	7	9	11	4	6	7	13	7	6	8	3.17	34		

・・・は人口10万人未満の年

県名	市名	年											人口10万人 当たり 死	順位
		平成 25年	平成 26年	平成 27年	平成 28年	平成 29年	平成 30年	令和 元年	令和 2年	令和 3年	令和 4年			
静岡	磐田	9	4	5	11	6	2	2	9	3	3	1.77	112	
	焼津	7	7	5	1	6	7	3	1	2	2	1.44	147	
	掛川	10	6	7	8	6	2	3	6	3	6	5.13	2	
富山	藤枝	10	3	5	6	3	3	3	4	3	1	0.69	219	
	富山	10	14	19	17	12	19	7	7	9	9	2.17	84	
石川	高岡	8	10	13	9	4	7	8	2	4	4	2.37	73	
	金沢	13	14	10	14	9	4	4	11	3	6	1.33	157	
福井	小松	9	6	6	4	5	6	5	4	4	3	2.78	48	
	白山	6	6	2	7	5	3	4	2	4	2	1.76	113	
岐阜	福井	19	12	11	20	15	7	7	11	12	1	0.38	242	
	岐阜	18	20	21	16	14	16	7	6	5	13	3.19	33	
	大垣	14	7	15	6	1	8	3	0	4	4	2.49	68	
	多治見	3	0	4	5	7	2	1	0	2	2	1.83	105	
愛知	各務原	10	3	5	7	4	4	8	4	0	4	2.72	51	
	可児	...	2	4	3	...	2	2	2	3	0	0.00	244	
	名古屋	48	41	52	30	39	55	33	42	22	30	1.30	163	
	豊橋	14	19	8	15	9	12	12	4	6	4	1.07	177	
	岡崎	8	12	9	10	11	11	6	9	8	6	1.55	139	
	一宮	14	8	14	10	12	7	8	7	7	6	1.56	136	
	瀬戸	4	4	2	7	6	2	0	0	0	3	2.32	75	
	半田	4	6	1	3	8	4	1	2	2	1	0.84	203	
	春日井	10	8	9	4	4	9	6	3	5	7	2.25	81	
	豊川	7	3	9	6	6	5	8	2	4	2	1.07	175	
	刈谷	1	4	2	5	4	0	1	3	3	1	0.66	223	
	豊田	17	10	13	18	13	9	16	16	6	12	2.84	44	
	安城	3	6	6	3	7	4	1	3	4	6	3.16	35	
	西尾	3	10	8	8	2	4	7	2	4	3	1.75	115	
	江南	...	3	2	2	...	2	4	1	0	2	2.00	93	
三重	小牧	5	7	4	6	3	3	1	7	1	0	0.00	244	
	稲沢	5	5	9	7	3	4	0	5	5	5	3.67	21	
	東海	1	1	7	4	1	1	1	4	0	1	0.87	197	
	津	6	19	9	17	9	13	9	10	6	7	2.54	65	
	四日市	15	14	10	15	6	8	5	11	8	8	2.57	62	
	伊勢	2	3	5	9	2	9	6	5	5	4	3.21	30	
	松阪	12	15	11	10	9	6	15	12	4	8	4.94	4	
	桑名	7	6	7	3	5	6	6	0	5	2	1.42	149	
	鈴鹿	9	11	6	7	9	11	5	5	4	9	4.52	6	
	滋賀	大津	13	8	7	9	13	6	11	9	8	6	1.74	116
彦根		4	4	7	1	4	2	3	5	1	5	4.44	7	
長浜		6	7	4	7	4	3	3	6	2	5	4.28	9	
草津		6	3	6	2	3	2	3	3	2	1	0.74	216	
京都	東近江	11	3	6	7	7	1	6	1	1	2	1.76	114	
	京都	34	21	33	24	27	15	31	26	19	15	1.07	174	
大阪	宇治	3	4	4	2	2	2	1	1	2	0	0.00	244	
	大坂	49	51	51	49	44	44	34	37	43	40	1.46	145	
	堺	18	15	17	19	11	9	13	11	11	19	2.29	76	
	岸和田	4	4	5	5	4	2	2	2	1	5	2.59	58	
	豊中	5	4	3	3	6	3	6	2	1	3	0.73	217	
	池田	3	1	5	1	0	2	2	2	1	0	0.00	244	
	吹田	4	4	6	4	7	5	5	2	4	6	1.60	132	
	高槻	9	4	4	4	5	3	2	4	4	1	0.28	243	
	守口	0	2	3	2	2	4	2	1	2	5	3.48	25	
	枚方	9	3	8	5	6	8	6	6	5	2	0.50	232	
	茨木	5	3	3	2	3	7	5	3	1	3	1.06	178	
	八尾	4	4	11	3	3	6	5	4	0	4	1.51	141	
	泉佐野	6	0	4	4	...	2	2	4	3	
	富田	2	4	1	2	4	2	2	0	1	0	0.00	244	
	寝屋川	4	5	7	6	6	3	1	5	8	1	0.43	235	
	河内長野	5	1	4	7	1	1	1	2	0	2	1.94	99	
	松原	2	4	3	0	0	5	2	1	6	1	0.84	202	
	大東	6	3	5	5	3	1	2	2	2	2	1.67	127	
	和泉	0	0	1	1	3	2	2	4	4	2	1.08	171	
	箕面	1	0	1	1	0	2	0	4	0	1	0.72	218	
羽曳野	1	4	0	3	1	1	1	3	0	1	0.91	191		
門真	0	2	9	1	1	4	0	3	4	4	3.32	28		
兵庫	東大坂	15	4	16	12	13	13	12	6	12	11	2.26	80	
	神戸	38	48	49	21	42	25	32	19	30	23	1.51	142	
	姫路	23	18	12	13	14	15	18	15	15	10	1.87	102	
兵庫	尼崎	7	9	16	12	13	6	10	12	8	8	1.73	122	

・・・は人口10万人未満の年

県名	市名	年										人口10万人当たり 死者	順位
		平成 25年	平成 26年	平成 27年	平成 28年	平成 29年	平成 30年	令和 元年	令和 2年	令和 3年	令和 4年		
兵庫	明石	11	6	8	8	4	7	3	6	2	6	1.97	95
	西宮	8	10	6	9	3	9	7	5	6	7	1.45	146
	伊丹	6	6	4	5	9	5	3	2	1	3	1.47	144
	加古川	5	6	4	5	9	8	8	5	2	6	2.28	78
	宝塚	1	1	6	3	5	0	2	2	2	1	0.43	237
	川西市	1	5	5	0	3	5	2	3	5	4	2.56	63
奈良	三田	2	3	0	2	3	1	1	0	2	1	0.90	192
	奈良	3	8	10	11	14	14	9	4	3	3	0.85	201
	橿原	4	5	5	2	2	0	2	3	2	2	1.65	129
和歌山	生駒	0	0	1	1	0	1	4	2	1	0	0.00	244
	和歌山	17	13	12	7	6	9	9	8	13	3	0.82	205
鳥取	鳥取	5	11	9	5	8	8	8	2	4	2	1.08	173
	米子	3	7	4	5	6	2	4	4	3	1	0.68	221
島根	松江	5	7	8	5	3	5	7	3	2	2	1.00	183
	出雲	7	6	5	3	3	2	4	1	3	2	1.14	169
岡山	岡山	33	21	30	28	27	21	26	20	14	27	3.81	17
	倉敷	24	21	19	16	21	16	17	9	17	11	2.28	77
	津山	2	5	7	3	6	6	0	7	1
広島	広島	33	30	21	21	16	29	19	18	11	26	2.18	83
	呉	8	10	5	11	13	5	10	4	8	3	1.38	155
	尾道	2	5	10	7	2	7	2	3	7	1	0.74	215
	福山	17	21	12	9	19	13	12	14	9	16	3.43	26
	東広島	10	9	8	3	6	6	6	6	6	3	1.58	134
山口	廿日市	3	3	4	3	3	1	3	7	6	6	5.13	3
	下関	9	10	16	7	15	3	5	8	6	6	2.33	74
	宇部	7	2	6	8	2	7	4	2	5	2	1.23	164
	山口	10	7	7	11	19	4	7	5	4	3	1.57	135
	防府	4	5	2	5	2	5	4	5	0	2	1.73	120
	岩国	7	10	4	6	10	7	5	3	5	0	0.00	244
徳島	周南	1	5	3	6	5	5	4	5	2	4	2.84	46
	徳島	13	7	5	11	8	6	6	3	6	5	1.98	94
香川	高松	14	16	21	18	13	14	15	18	10	15	3.52	24
	丸亀	8	4	9	5	4	4	8	9	5	2	1.78	111
	松山	18	21	26	16	21	15	11	11	11	13	2.55	64
愛媛	今治	13	12	11	11	11	11	8	7	10	9	5.76	1
	新居	6	5	5	9	4	5	1	5	2	2	1.70	125
	西条	9	10	7	2	6	8	2	1	5	3	2.78	49
高知	高知	14	15	8	11	7	9	8	6	8	10	3.07	37
	北九州	22	23	23	16	22	28	19	20	18	16	1.69	126
福岡	福岡	28	27	31	31	20	23	18	14	16	10	0.64	224
	大牟田	8	2	6	2	10	6	4	2	3	1	0.89	193
	久留米	7	7	6	10	6	10	4	6	2	6	1.97	96
	飯塚	7	7	4	8	5	2	1	2	2	5	3.92	13
	筑紫野	3	1	2	5	4	1	0	1	4	1	0.96	188
	春日	6	3	2	0	1	2	0	3	3	1	0.88	194
	大野城	0	2	2	1	1	0.98	186
	糸島	2	5	3	2	...	4	5	2	2	4	3.90	14
佐賀	佐賀	15	14	10	12	5	11	5	13	4	6	2.59	59
	唐津	13	5	6	4	7	7	6	7	5	5	4.17	11
長崎	長崎	10	10	10	2	12	10	9	8	3	4	0.97	187
	佐世保	7	13	5	10	5	7	3	4	5	6	2.43	70
熊本	諫早	3	5	4	4	7	2	4	3	2	4	2.94	41
	熊本	15	19	16	23	14	14	22	8	11	12	1.64	130
大分	八代	9	9	4	3	9	5	4	4	1	5	3.99	12
	大分	16	9	14	5	14	8	18	9	14	8	1.67	128
宮崎	別府	3	4	2	7	4	2	1	5	3	2	1.74	118
	宮崎	6	8	16	9	16	5	6	9	8	7	1.74	117
	都城	8	6	5	10	4	13	5	3	3	7	4.28	8
鹿児島	延岡	4	6	8	3	3	1	3	3	4	1	0.83	204
	鹿屋	18	27	8	15	16	17	18	12	12	8	1.33	158
	霧島	8	8	2	2	3	3	5	4	3	2	1.96	97
	霧島	4	5	10	8	9	5	0	5	4	4	3.20	31
沖縄	那覇	10	5	9	7	7	3	8	2	5	2	0.62	225
	宜野湾	3	2.99	39
	浦添	4	3	5	1	2	2	0	0	3	0	0.00	244
	沖縄	2	3	1	3	3	8	2	1	1	2	1.40	152
合	うるま	4	3	4	3	3	5	5	2	5	4	3.19	32
計		2261	2176	2214	2014	1926	1846	1686	1551	1409	1382		

6. 隣接府県の人身事故

区分	年	府県名						
		愛 知	岐 阜	滋 賀	京 都	奈 良	和 歌 山	三 重
件 数	平成30年	35,258	4,860	4,212	6,142	4,016	2,270	4,687
	令和元年	30,836	4,097	3,647	5,183	3,328	1,859	3,647
	令和2年	24,879	3,052	2,893	4,118	2,790	1,585	2,966
	令和3年	24,185	2,911	2,850	3,859	2,937	1,419	2,722
	令和4年	23,825	2,895	2,862	3,810	2,603	1,389	2,917
	前年対比	▼ 360	▼ 16	12	▼ 49	▼ 334	▼ 30	195
死 者 数	平成30年	189	91	39	52	45	36	87
	令和元年	156	84	57	55	34	33	75
	令和2年	154	43	49	49	25	18	73
	令和3年	117	61	37	51	39	31	62
	令和4年	137	75	38	45	29	24	60
	前年対比	20	14	1	▼ 6	▼ 10	▼ 7	▼ 2
負 傷 者 数	平成30年	42,548	6,394	5,361	7,258	5,013	2,761	6,136
	令和元年	37,011	5,221	4,592	6,071	4,145	2,208	4,688
	令和2年	29,559	3,851	3,555	4,699	3,441	1,851	3,732
	令和3年	28,631	3,648	3,530	4,408	3,556	1,651	3,338
	令和4年	28,072	3,500	3,599	4,413	3,092	1,649	3,638
	前年対比	▼ 559	▼ 148	69	5	▼ 464	▼ 2	300

7. 中部管区内の人身事故

区分		府県名							管区計
		富山	石川	福井	岐阜	愛知	三重		
件数	平成30年	2,839	2,642	1,398	4,860	35,258	4,687	51,684	
	令和元年	2,353	2,408	1,168	4,097	30,836	3,647	44,509	
	令和2年	1,992	2,025	868	3,052	24,879	2,966	35,782	
	令和3年	1,971	1,946	912	2,911	24,185	2,722	34,647	
	令和4年	1,953	1,987	939	2,895	23,825	2,917	34,516	
	前年対比	▼ 18	41	27	▼ 16	▼ 360	195	▼ 131	
死者数	平成30年	54	28	41	91	189	87	490	
	令和元年	34	31	31	84	156	75	411	
	令和2年	26	40	41	43	154	73	377	
	令和3年	29	26	26	61	117	62	321	
	令和4年	34	22	27	75	137	60	355	
	前年対比	5	▼ 4	1	14	20	▼ 2	34	
負傷者数	平成30年	3,300	3,085	1,589	6,394	42,548	6,136	63,052	
	令和元年	2,696	2,823	1,333	5,221	37,011	4,688	53,772	
	令和2年	2,309	2,325	940	3,851	29,559	3,732	42,716	
	令和3年	2,269	2,225	1,029	3,648	28,631	3,338	41,140	
	令和4年	2,202	2,248	1,063	3,500	28,072	3,638	40,723	
	前年対比	▼ 67	23	34	▼ 148	▼ 559	300	▼ 417	

8. 交通情勢から見た三重県の位置

区 分		三 重 県	全国順位	備 考	
人 口 (人) ※注1		1,756,000	22	令 3 . 10 . 1	
面 積 (km ²) ※注2		5,774.48	25	令 4 . 10 . 1	
免 許 人 口	数	1,244,270	22	令 4 . 12 末	
	保有率(%)	70.86	9		
自動車台数 (原付・小特を除く)	台 数 ※注3	1,533,470	21	令 3 . 12 末	
	保有率(%)	87.33	12		
原 付 台 数 (一種・二種)	台 数 ※注1	98,628	20	令 3 . 7 . 1	
	保有率(%)	5.62	20		
道 路 実 延 長 (km) ※注3		25,485.5	22	令 3 . 3 末	
交 通 事 故	人 身 事 故		2,917	令和 4 年中 (ワースト順位)	
	死 亡 事 故		59		
	死 者 数		60		
	負 傷 者 数		3,638		
	死 者 数	人口10万人当り ※注4	3.42		7
		免許1万人当り	0.48		8
		自動車1万台当り (原付含む) ※注3	0.36		8
		道路 1000km 当り ※注3	2.35		16
	死亡事故率(%)		2.02		10

注 1 人口及び原付台数は、総務省統計局資料による。

注 2 面積は国土地理院資料による。

注 3 自動車台数及び道路実延長は国土交通省統計資料による。

注 4 人口10万人当たりの死者における人口は、総務省統計局資料の「令和3年10月1日現在推計人口」による。

$$\text{※ 保有率} = \frac{\text{(各項の数)}}{\text{人 口}} \times 100$$

$$\text{※ 死亡事故率} = \frac{\text{死亡事故件数}}{\text{人身事故件数}} \times 100$$

第3編 三重県の交通事故

1. 概況	21
(1) 交通事故発生状況	21
(2) 自動車1万台当たりの事故件数と死傷者数	21
(3) 交通事故の特徴	21
(4) 人口10万人当たりの死傷者	26
(5) 三重県内の人口10万人以上都市の発生状況	26
(6) 最近10年間の死傷者指数の推移	27
2. 三重県の交通事故・自動車台数等の年別推移	28
(1) 警察署別交通死者の年別推移	30
(2) 状態別死者の年別推移	31
(3) 年齢層別死者の年別推移	32
3. 月別発生状況	33
(1) 警察署別	34
(2) 路線別	35
4. 事故区分別発生状況	36
(1) 警察署別	36
(2) 路線別	37
5. 警察署別発生状況	38
(1) 前年比	38
(2) 路線別	39
6. 市町別発生状況	41
(1) 前年比	41
(2) 路線別	43
7. 道路形状別・道路線形別、路線別発生件数	45
(1) 道路形状別	46
(2) 道路線形別	47
8. 路線別・事故類型別発生件数	48
9. 特殊事故区分別発生件数	49
(1) 警察署別	49
(2) 路線別	50
10. 時間別、曜日別、路線別発生状況	51
(1) 時間別、曜日別	51
(2) 時間別、路線別	52
(3) 曜日別、路線別	53
11. 事故原因別発生件数	54
(1) 警察署別	54
(2) 車種別	56
(3) 路線別	57
12. 路線別発生状況	58
(1) 前年比	58

(2) 路線別-----	59
(3) 市町別-----	65
13. 当事者別発生状況-----	73
(1) 件数・死者・負傷者別-----	73
(2) 車種別-----	74
(3) 用途別-----	75
14. 当事者別、年齢別、車種別発生件数-----	76
15. 当事者別、運転経験別、車種別発生件数-----	77
16. シートベルトの着用別発生状況-----	78
(1) 当事者別（件数）-----	78
(2) 死傷者別-----	79
17. ヘルメットの着用別発生状況-----	80
(1) 当事者別（件数）-----	80
(2) 死傷者別-----	81
18. 職業別、当事者（件数）・死傷者数-----	82
19. 当事者・死傷者の居住地別発生状況-----	84
(1) 当事者の居住地別発生件数-----	84
(2) 第1当事者の居住地別発生件数-----	86
(3) 居住地別死傷者数-----	88
(4) 居住地別、発生市町別 人身事故発生件数（第1当事者）-----	90
(5) 居住地別、発生市町別 死者数-----	92
(6) 居住地別、発生市町別 負傷者数-----	94
20. 当事者・死傷者の性別、年齢別発生状況-----	96
21. 負傷者の状態別・年齢別発生状況-----	97
22. 死傷者の損傷程度別、損傷主部位別発生状況-----	99
23. 当事者別、通行目的別死傷者数-----	101
24. 人身加害部位別、人身損傷主部位別死傷者数-----	102
各 種 事 故	
① 死 亡 事 故-----	103
② 子供の交通事故-----	124
③ 高校生の交通事故-----	135
④ 高齢者の交通事故-----	146
⑤ 飲酒運転事故-----	158
⑥ 無免許運転事故-----	167
⑦ 歩行者の交通事故-----	177
⑧ 自転車の交通事故-----	189
⑨ 二輪車の交通事故-----	202
⑩ 若年運転者の交通事故-----	215

第3編 三重県の交通事故

1. 概況

(1) 交通事故発生状況

区分	発生数	前年比	増減率
人身事故	2,917	195	7.2
死亡事故	59	0	0.0
死者数	60	▼ 2	▼ 3.2
負傷者数	3,638	300	9.0

○ 1日平均発生状況

区分	発生数	前年比
人身事故	8.0	0.5
死者数	0.2	0.0
負傷者数	10.0	0.9

○ 三重の交通事故が全国に占める割合

区分	割合	順位	前年順位
人身事故	1.0 %	25 位	29 位
死者数	2.3 %	16 位	12 位
負傷者数	1.0 %	23 位	27 位

(2) 自動車1万台当たりの事故件数と死傷者数

区分	発生数	前年	全国
人身事故	17.5	16.3	32.9
死者数	0.4	0.4	0.3
負傷者数	21.8	20.0	39.0

※令和4年12月末自動車台数

(自動車+原付+小型特殊)

1,667,322 台

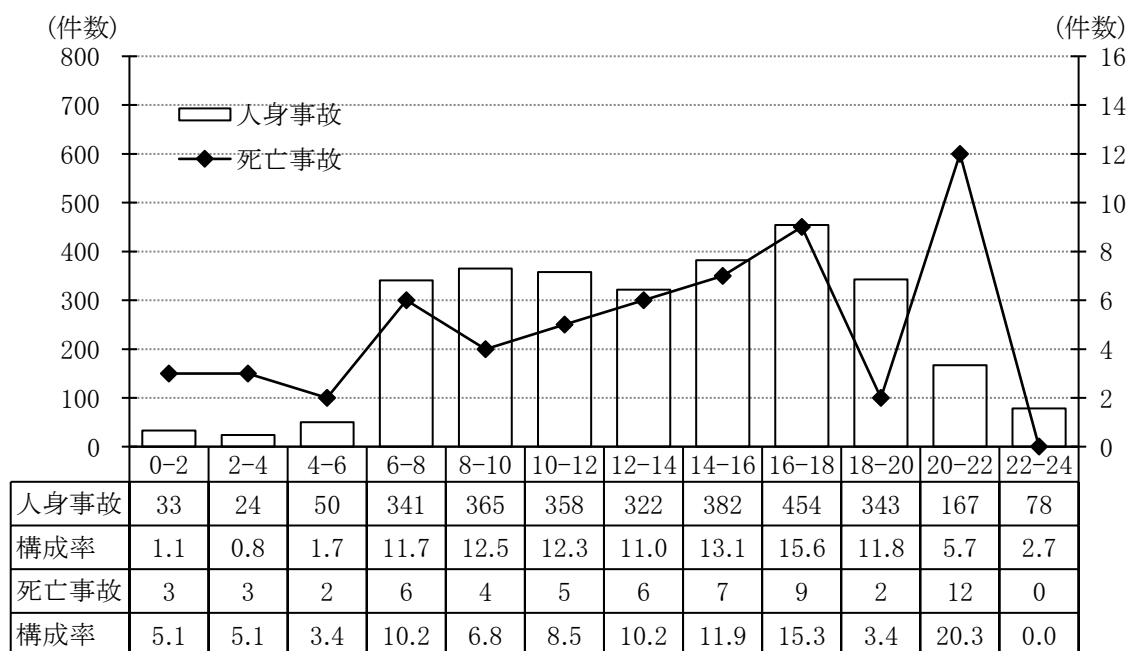
1万台当たりの死者は

全国ワースト8 位(前年8位)

(3) 交通事故の特徴

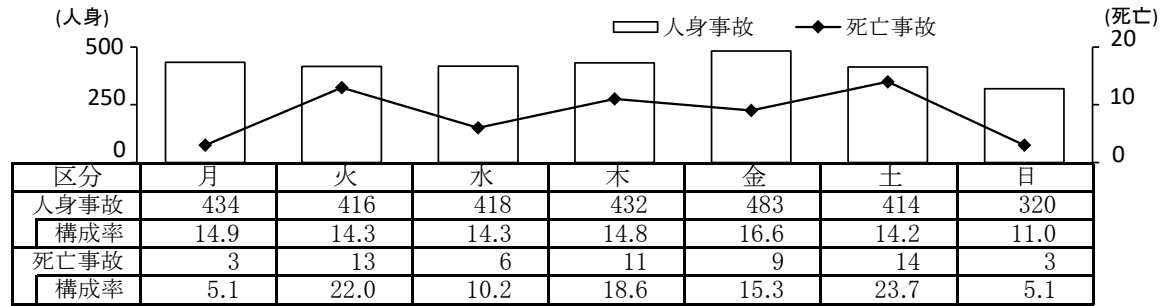
ア 時間帯別

人身事故は16～18時(454件・15.6%)、14～16時(382件・13.1%)の順に多く、死亡事故は20～22時(12件・20.3%)、16～18時(9件・15.3%)の順に多くなっている。



イ 曜日別

人身事故は金曜日が最も多く、死亡事故は土曜日が最も多い。



ウ 路線別

人身事故、死亡事故ともに市町道が多い。

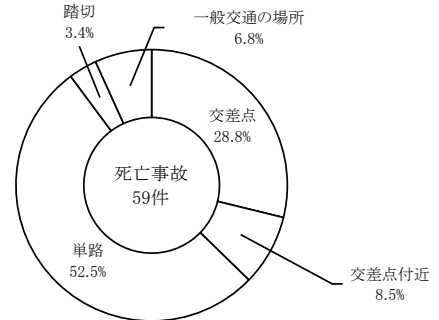
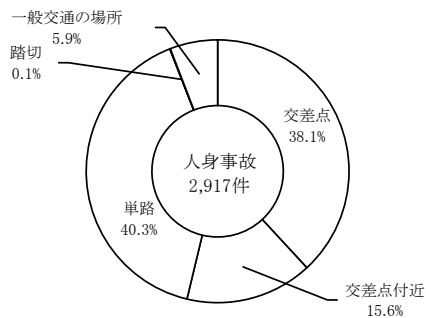
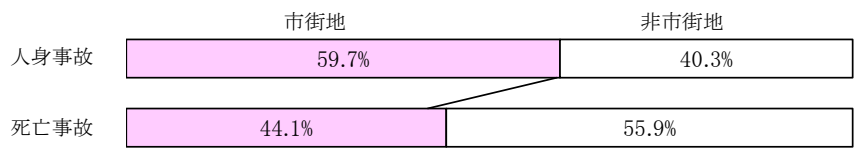


区 分	高速 道路	自 専 道			国 道				県 道			市道	町道	その他	合計	
		名阪国道	その他	小計	1号	23号	42号	その他	小計	主要	一般					小計
人身事故	76	16	2	18	122	374	79	364	939	379	351	730	912	57	185	2,917
構成率	2.6	0.5	0.0	0.5	4.2	12.8	2.7	12.5	32.2	13.0	12.0	25.0	31.3	2.0	6.3	99.9
死亡事故	5	0	0	0	0	6	3	6	15	7	3	10	22	2	5	59
構成率	8.5	0.0	0.0	0.0	0.0	10.2	5.1	10.2	25.4	11.9	5.1	16.9	37.3	3.4	8.5	100.0

エ 地形・道路形状・道路線形別

人身事故は市街地で多く、死亡事故は非市街地で多い。

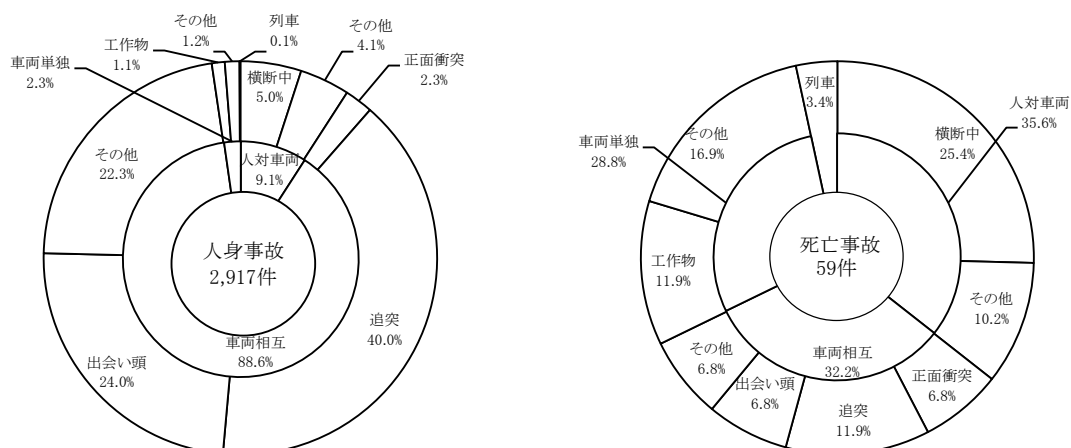
区 分	市街地	非市街地
人身事故	1,742	1,175
構成率	59.7	40.3
死亡事故	26	33
構成率	44.1	55.9



区 分	交差点	交差点付近	単 路	踏 切	一般交通の場所	小 計	カーブ・右	カーブ・左
人身事故	1,112	456	1,176	2	171	2,917	51	61
構成率	38.1	15.6	40.3	0.1	5.9	100.0	45.5	54.5
死亡事故	17	5	31	2	4	59	5	5
構成率	28.8	8.5	52.5	3.4	6.8	100.0	50.0	50.0

オ 事故類型別

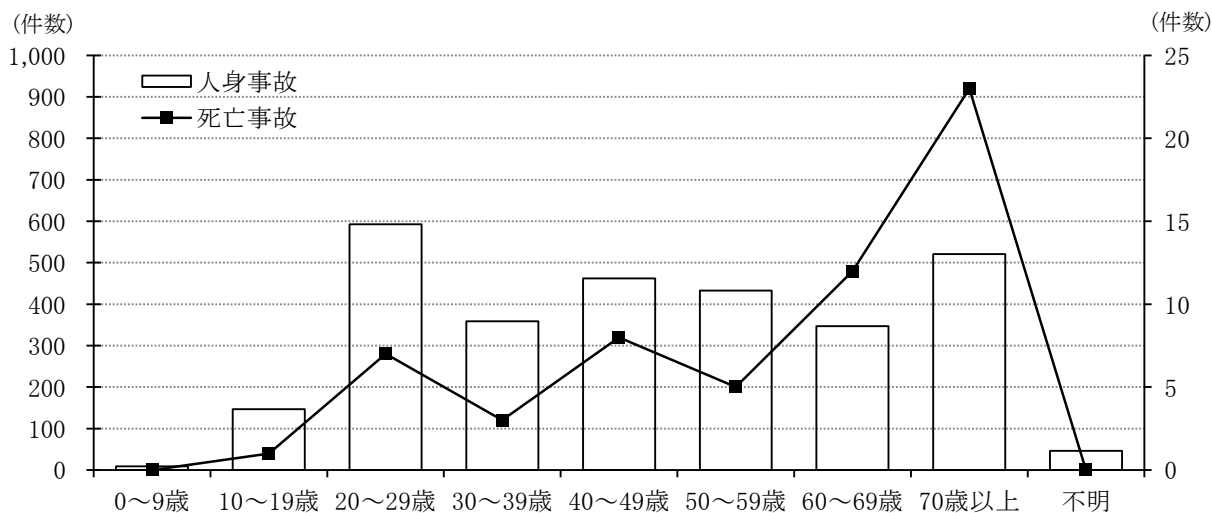
人身事故は車両相互の追突事故、出会い頭事故が多く、死亡事故は人対車両の横断中事故が多い。



区分	人対車両					車両相互					車両単独				列車	合計
	対・背面通行	横断中		その他	小計	正面衝突	追突	出会い頭	その他	小計	工物	路外逸脱	その他			
		横断歩道	その他										小計	小計		
人身事故	33	78	68	87	266	68	1,166	699	650	2,583	31	10	25	66	2	2,917
構成率	1.1	2.7	2.3	3.0	9.1	2.3	40.0	24.0	22.3	88.5	1.1	0.3	0.9	2.3	0.1	100.0
死亡事故	2	4	11	4	21	4	7	4	4	19	7	9	1	17	2	59
構成率	3.4	6.8	18.6	6.8	35.6	6.8	11.9	6.8	6.8	32.2	11.9	15.3	1.7	28.8	3.4	100.0

カ 第1当事者の年齢層別

人身事故は20～29歳が最も多く、死亡事故は70歳以上が最も多い。高齢者の死亡事故は、全体の約5割を占めている。

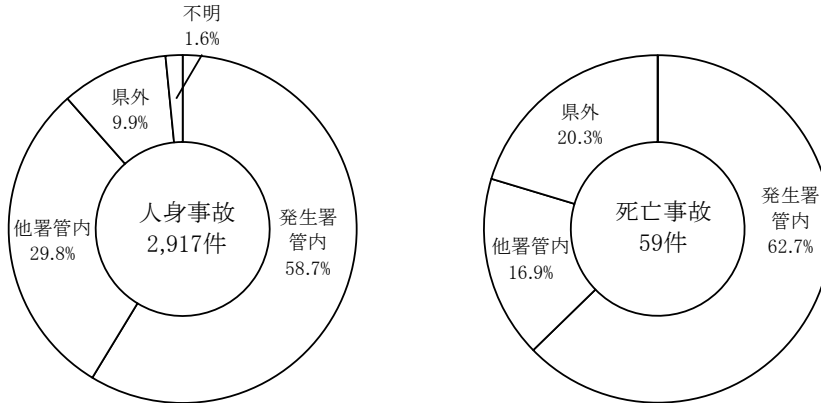


区分	0～9歳	10～19歳	20～29歳	30～39歳	40～49歳	50～59歳	60～69歳	70歳以上	不明	合計	子供	高校生	若年者	高齢者
人身事故	9	147	593	359	462	433	347	521	46	2,917	32	21	450	664
構成率	0.3	5.0	20.3	12.3	15.8	14.8	11.9	17.9	1.6	100.0	1.1	0.7	15.4	22.8
死亡事故	0	1	7	3	8	5	12	23	0	59	0	0	6	29
構成率	0.0	1.7	11.9	5.1	13.6	8.5	20.3	39.0	0.0	100.0	0.0	0.0	10.2	49.2

注) 子供は中学生以下、若年者は16～24歳、高齢者は65歳以上をいう。

キ 第1当事者の居住地別

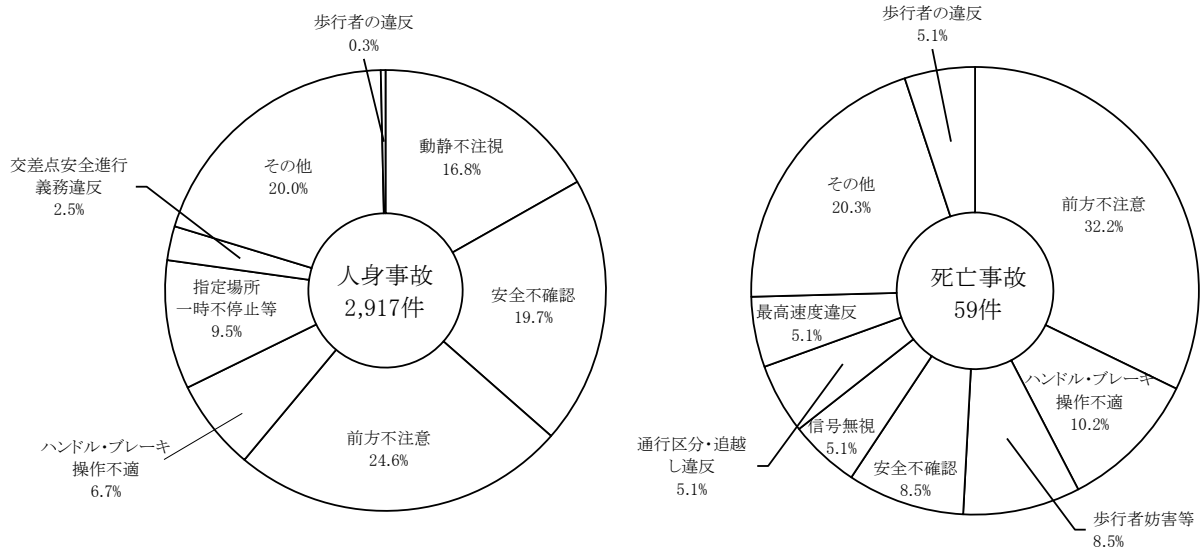
人身事故、死亡事故ともに発生署管内居住者が多い。



区分	発生署管内	他署管内	県外	不明	計
人身事故	1,712	869	290	46	2,917
構成率	58.7	29.8	9.9	1.6	100.0
死亡事故	37	10	12	0	59
構成率	62.7	16.9	20.3	0.0	100.0

ク 第1当事者の事故原因別

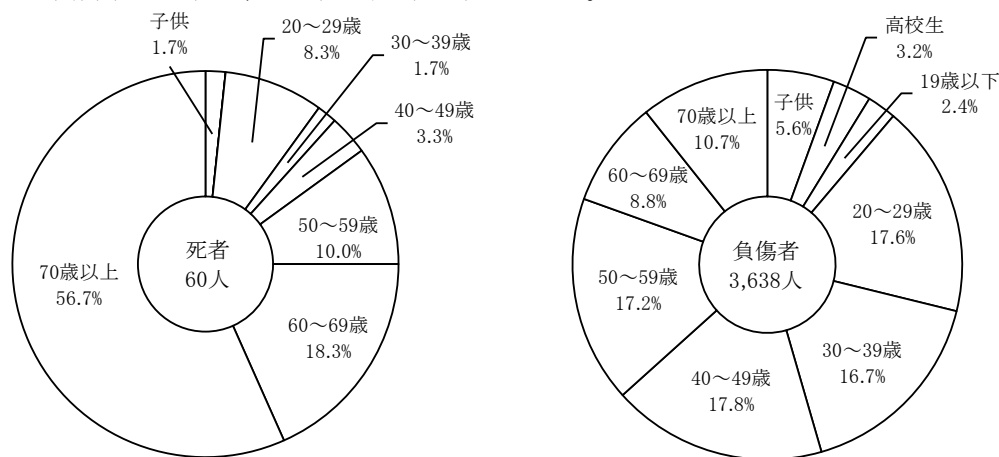
人身事故は、安全不確認、動静不注視、前方不注意が多く、
死亡事故では、前方不注意、ハンドル・ブレーキ操作不適が多い。



区分	車 両 等 の 違 反																歩行者の違反	当事者不明	合計	前記中無免許運転			
	信号無視	通行区分違反	追越し違反	最高速度違反	歩行者妨害等	横断自転車妨害等	指定場所一時不停止等	酒酔い運転	右・左折違反	優先通行妨害等	交差点安全違反	進行義務違反	徐行場所違反	安全運転義務違反	運転前方不注意	動静不注視					安全不確認	その他	
人身事故	113	24	5	90	29	276	8	17	138	73	33	195	717	490	574	49	22	8	2,861	10	46	2,917	27
構成率	3.9	0.8	0.2	3.1	1.0	9.5	0.3	0.6	4.7	2.5	1.1	6.7	24.6	16.8	19.7	1.7	0.8	0.3	98.1	0.3	1.6	100.0	0.9
死亡事故	3	3	3	5	0	1	0	1	2	0	0	6	19	0	5	4	1	3	56	3	0	59	1
構成率	5.1	5.1	5.1	8.5	0.0	1.7	0.0	1.7	3.4	0.0	0.0	10.2	32.2	0.0	8.5	6.8	1.7	5.1	94.9	5.1	0.0	100.0	1.7

ケ 死傷者の年齢層別

65歳以上の高齢者の死者が、全死者の約7割を占めている。



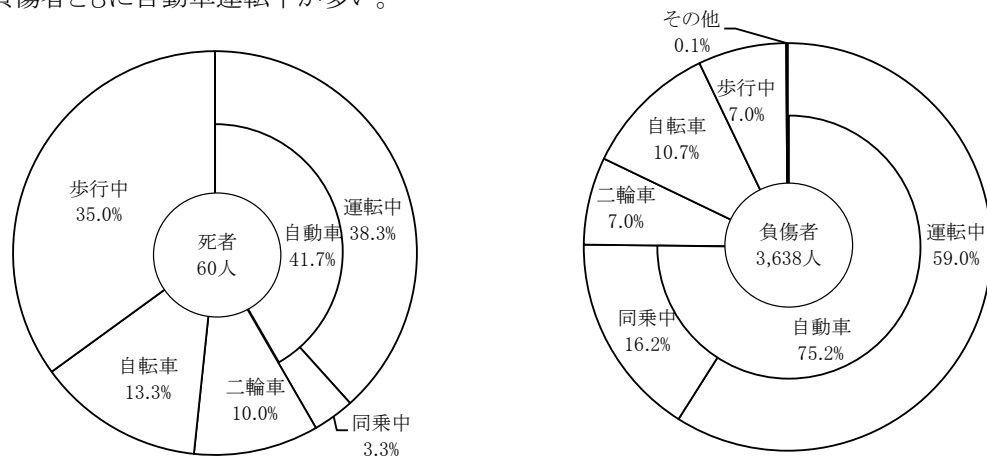
区 分	子 供	高 校 生	19 歳 以 下	20 ～ 29 歳	30 ～ 39 歳	40 ～ 49 歳	50 ～ 59 歳	60 ～ 69 歳	70 歳 以 上	合 計	再 掲	
											若 年 者	高 齢 者
死 者 数	1	0	0	5	1	2	6	11	34	60	5	41
構成率	1.7	0.0	0.0	8.3	1.7	3.3	10.0	18.3	56.7	100.0	8.3	68.3
負 傷 者 数	202	117	88	642	607	648	624	321	389	3,638	483	532
構成率	5.6	3.2	2.4	17.6	16.7	17.8	17.2	8.8	10.7	100.0	13.3	14.6

注) 子供は、中学生以下をいい、19歳以下は、子供と高校生を除いた少年をいう。

注) 若年者は16～24歳、高齢者は65歳以上をいう。

コ 死傷者の状態別

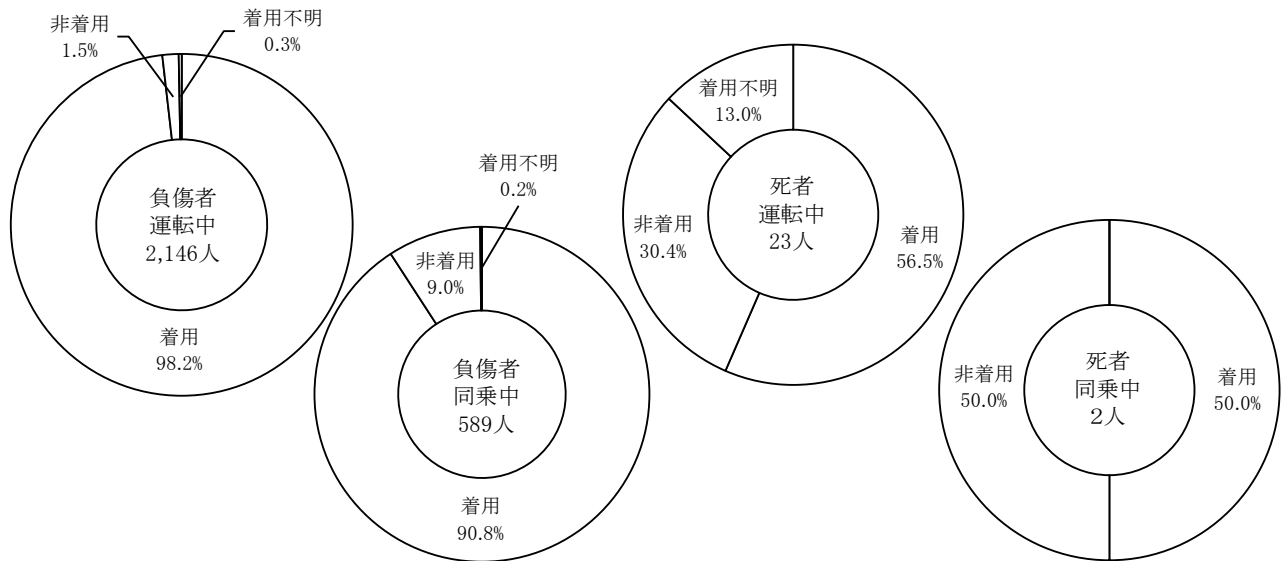
死者、負傷者ともに自動車運転中が多い。



区 分	運 転 中				同 乗 中				歩 行 中	そ の 他	合 計
	自 動 車	二 輪 車	自 転 車	小 計	自 動 車	二 輪 車	自 転 車	小 計			
死 者 数	23	5	8	36	2	1	0	3	21	0	60
構成率	38.3	8.3	13.3	60.0	3.3	1.7	0.0	5.0	35.0	0.0	100.0
負 傷 者 数	2,146	249	389	2,784	589	4	2	595	255	4	3,638
構成率	59.0	6.8	10.7	76.5	16.2	0.1	0.1	16.4	7.0	0.1	100.0

サ シートベルト着用状況

運転中負傷者のシートベルト着用率(98.2%)と比較して、運転中死者のシートベルト着用率(56.5%)は低い。



区 分	自 動 車														特 殊 車		合 計			
	大型		中型		準中型		普通		軽		ミニカー		小計		運転	同乗	運転	同乗	計	
	運転	同乗	運転	同乗	運転	同乗	運転	同乗	運転	同乗	運転	同乗	運転	同乗						
死 者 数	着 用					1		4	1	8				13	1			13	1	14
	着 用 率					50.0		80.0	100.0	53.3				56.5	50.0			56.5	50.0	56.0
	非 着 用	1						1		5	1			7	1			7	1	8
	着 用 不 明					1				2				3				3		3
計	1				2		5	1	15	1			23	2			23	2	25	
負 傷 者 数	着 用	27		18		24	4	1,120	336	917	195			2,106	535	1		2,107	535	2,642
	着 用 率	87.1		94.7		92.3	80.0	98.5	93.6	98.9	92.4			98.3	90.8	33.3		98.2	90.8	96.6
	非 着 用	3	13	1	1	2	1	14	23	9	15	2		31	53	2		33	53	86
	着 用 不 明	1						3		1	1	1		6	1			6	1	7
計	31	13	19	1	26	5	1,137	359	927	211	3		2,143	589	3		2,146	589	2,735	

(4) 人口10万人当たりの死傷者

区 分	発生数	前 年	全 国
死 者 数	3.42	3.50	2.08
負 傷 者 数	207.18	188.56	284.14

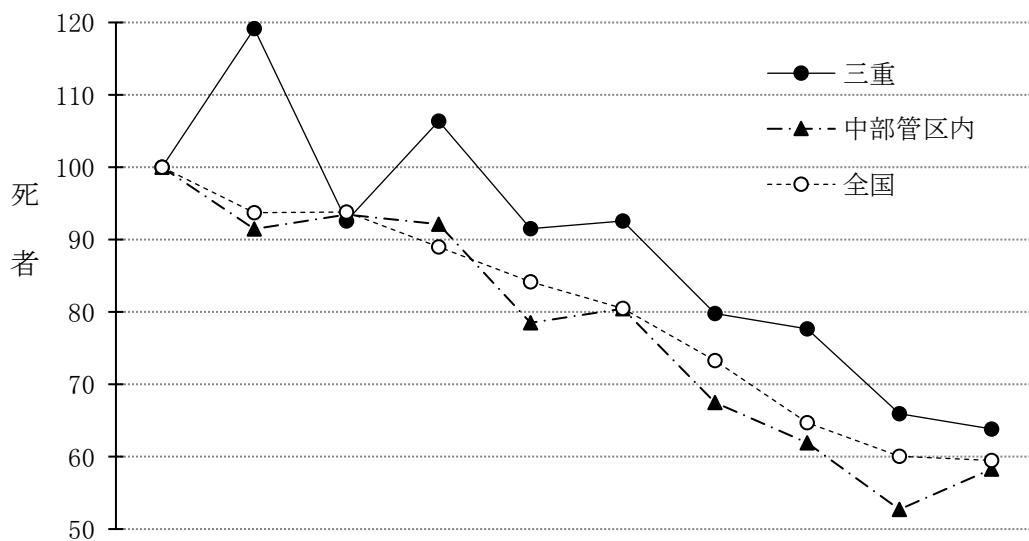
※10万人当たりの死者数は、
都道府県別ワースト7位(前年 ワースト6位)

(5) 三重県内の人口10万人以上都市の発生状況

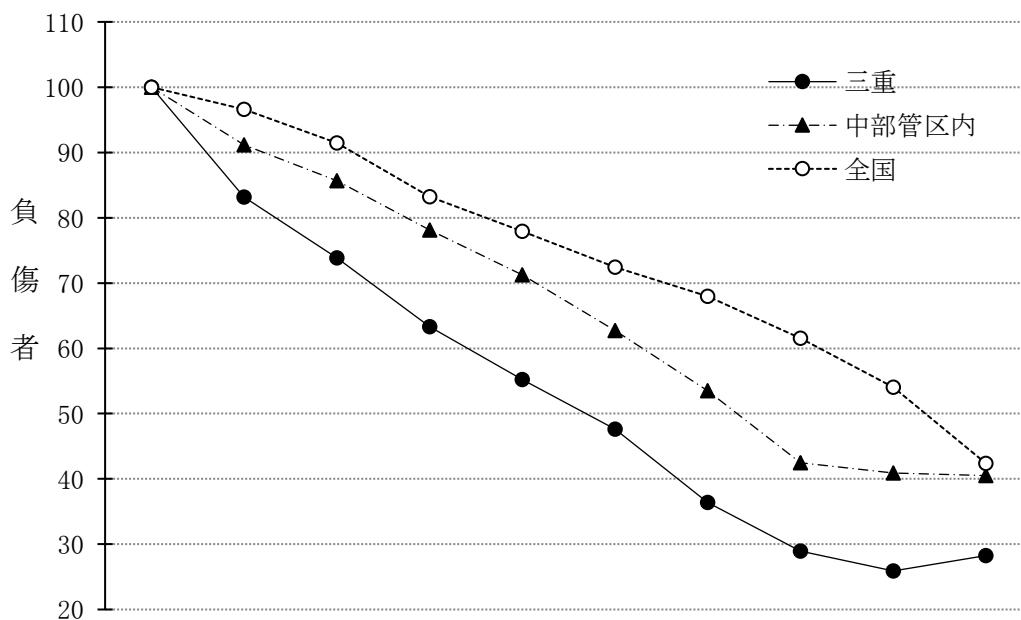
	人 身 事 故		死 者 数		負 傷 者 数		10万人当たり 死者ワースト順位
		構成率		構成率		構成率	
桑 名 市	229	7.9	2	3.3	281	7.7	149 位
四 日 市 市	653	22.4	8	13.3	802	22.0	62 位
鈴 鹿 市	278	9.5	9	15.0	343	9.4	6 位
津 市	556	19.1	7	11.7	688	18.9	65 位
松 阪 市	243	8.3	8	13.3	293	8.1	4 位
伊 勢 市	186	6.4	4	6.7	224	6.2	30 位
県 全 体	2,917	100.0	60	100.0	3,638	100.0	7 位

※市のワースト順位は全国264都市中の順位

(6) 最近10年間の死傷者指数の推移



区分 \ 年	平成25年	26	27	28	29	30	令和元年	2	3	4
三重	100	119	93	106	91	93	80	78	66	64
中部管内	100	91	93	92	78	80	67	62	53	58
全国	100	94	94	89	84	80	73	65	60	59



区分 \ 年	平成25年	26	27	28	29	30	令和元年	2	3	4
三重	100	83	74	63	55	48	36	29	26	28
中部管内	100	91	86	78	71	63	53	42	41	41
全国	100	97	91	83	78	72	68	62	54	42

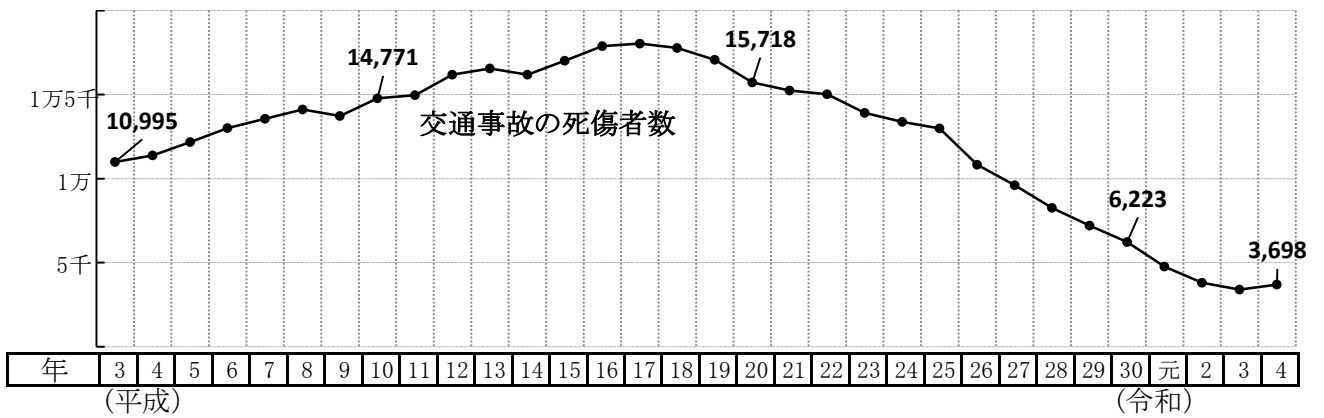
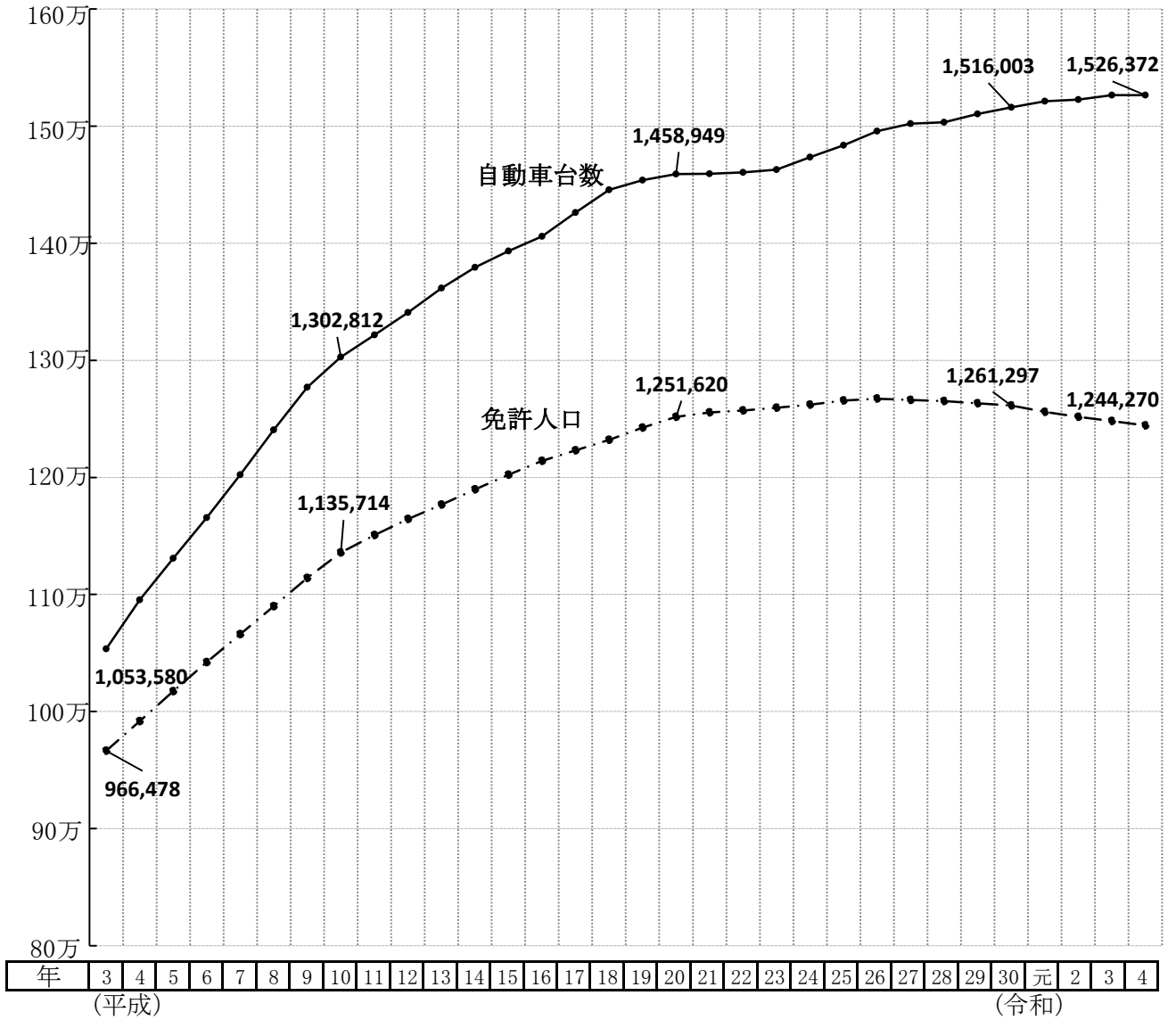
2. 三重県の交通事故・自動車台数等の年別推移

(昭和40年以前の件数には物件事故を含む。)

年	区分	人身件数	死者	負傷者	自動車台数	免許人口
昭和38年		8,964	283	5,929	89,101	302,610
39		8,089	309	6,717	98,858	309,536
40		9,489	267	7,400	114,204	365,629
41		7,391	310	9,050	131,734	379,268
42		8,505	279	10,796	154,010	394,018
43		9,272	268	12,441	187,382	412,565
44		10,442	305	14,348	227,634	401,175
45		10,289	331	14,478	272,868	432,321
46		9,495	352	13,243	318,475	459,752
47		9,020	304	12,358	359,233	481,332
48		8,188	299	11,457	406,888	502,948
49		7,049	258	9,513	444,631	524,959
50		6,961	223	9,486	476,259	550,100
51		7,473	242	9,931	497,453	587,450
52		6,926	197	9,187	528,581	612,882
53		6,552	178	8,437	559,685	643,229
54		6,806	164	8,918	594,669	659,556
55		6,793	180	8,815	631,012	681,746
56		6,778	158	8,906	661,765	709,092
57		6,734	172	8,849	696,646	738,234
58		7,413	203	9,622	732,985	765,984
59		6,993	214	9,193	769,373	790,201
60		7,283	210	9,458	803,004	812,657
61		7,971	214	10,361	837,336	838,243
62		8,233	199	10,774	873,504	862,939
63		8,556	245	11,032	917,250	887,598
平成元年		8,763	245	11,245	959,283	913,189
2		8,285	283	10,712	1,008,081	939,888
3		8,202	253	10,742	1,053,580	966,478
4		8,688	272	11,110	1,095,374	991,940
5		9,195	230	11,943	1,130,737	1,017,417
6		9,802	248	12,760	1,165,524	1,042,249
7		10,356	248	13,321	1,202,283	1,065,965
8		10,668	197	13,924	1,240,522	1,090,018
9		10,362	213	13,516	1,276,951	1,113,963
10		11,191	228	14,543	1,302,812	1,135,714
11		11,333	204	14,762	1,321,629	1,150,619
12		12,170	213	15,973	1,340,738	1,164,480
13		12,467	221	16,336	1,361,606	1,176,637
14		12,048	211	15,975	1,379,296	1,189,643
15		12,659	174	16,835	1,393,228	1,202,311
16		13,479	187	17,703	1,405,720	1,214,144
17		13,441	163	17,874	1,426,106	1,222,979
18		13,123	167	17,610	1,445,512	1,232,017
19		12,790	118	16,957	1,453,728	1,242,471
20		11,886	110	15,608	1,458,949	1,251,620
21		11,372	112	15,126	1,459,184	1,255,399
22		11,275	135	14,878	1,460,373	1,257,187
23		10,420	95	13,813	1,462,885	1,259,425
24		10,155	95	13,287	1,473,445	1,262,169
25		9,804	94	12,885	1,483,601	1,265,516
26		8,100	112	10,717	1,495,593	1,267,180
27		7,169	87	9,517	1,502,059	1,265,978
28		6,038	100	8,158	1,503,292	1,265,218
29		5,441	86	7,113	1,510,215	1,263,183
30		4,687	87	6,136	1,516,003	1,261,297
令和元年		3,647	75	4,688	1,521,312	1,255,944
2		2,966	73	3,732	1,522,694	1,251,754
3		2,722	62	3,338	1,526,418	1,248,016
4		2,917	60	3,638	1,526,372	1,244,270

注)自動車台数は、三重県自動車数要覧(各年3月末現在)による。
免許人口は、各年12月末現在

自動車・免許人口等の年別推移



(1) 警察署別交通死者の年別推移

年	署名計	高速隊	桑名	いなべ	四北	四南	四西	亀山	鈴鹿	津	津南	松阪	大台	伊勢	鳥羽	尾鷲	熊野	紀宝	伊賀	名張
昭和39年	309		21	3	19	57		22	29	37	15	26	4	36	14	3	2	4	13	4
40	267		22	6	14	38		22	25	32	21	30	3	19	8	2	6	6	8	5
41	310		20	10	21	40		20	40	40	14	22	12	26	6	11	2	7	15	4
42	279		18	4	24	41		13	39	27	12	26	2	33	9	5	5	5	13	3
43	268		15	6	26	46		16	23	19	8	22	9	18	9	10	7	4	24	6
44	305		23	4	30	30		18	27	38	13	29	9	20	13	6	5	10	23	7
45	331		23	7	23	48		20	42	24	17	35	14	27	8	11	1	5	21	5
46	352		21	6	32	37		19	36	45	20	29	10	22	13	16	8	6	29	3
47	304		20	17	8	42		19	32	26	21	26	8	22	6	11	3	6	32	5
48	299		25	2	19	30		21	31	31	18	26	10	24	5	12	6	3	28	8
49	258		18	2	13	23		14	30	21	17	25	5	20	10	11	11	4	27	7
50	223	2	14	7	14	18		17(4)	24	25	14	21	4	14	9	8	6	6	13(6)	7
51	242	9	23		14	28		10(3)	23	24	19	27	4	18	6	8	5	4	15(6)	5
52	197	16	12	5	11	25		6	14	21	13	15	6	13	8	9	6	4	10	3
53	178	6	13		14	15		4	20	20	8	16	5	18	11	9	6	2	6	5
54	164	5	7	3	10	15		6	20	24	8	15	3	19	9	5	3	2	7	3
55	180	12	11	4	7	21		7	17	21	5	26	4	18	5	8	7	4	3	
56	158	5	12	3	7	22		6	20	16	7	18	2	13	7	3	2	2	9	4
57	172	7	12	1	12	17		6	15	15	15	20	6	16	7	10	2	1	5	5
58	203	9	10	7	9	22		4	21	19	17	20	3	19	9	7	3	4	14	6
59	214	8	16	6	10	24		3	29	20	17	25	6	21	4	4	1	3	13	4
60	210	11	24	2	10	17		9	19	22	4	24	9	22	9	4	6	2	9	7
61	214	3	8	5	11	30		8	27	22	22	15	12	18	8	9	1	4	8	3
62	199	5	12	5	7	26		9	18	26	13	20	4	18	9	5	3	3	10	6
63	245	7	20	5	16	24		3	31	25	20	20	4	24	9	9	5	2	16	5
平成元年	245	15	23	7	5	20		5	33	18	13	32	9	18	10	10	4	5	6	12
2	283	9	19	13	13	36		18	24	23	26	28	8	23	12	7	3	5	7	9
3	253	15	15	7	11	40		8	21	31	16	26	12	16	14	5	2	1	8	5
4	272	14	15	8	11	27	4	5	32	31	14	24	4	22	15	7	6	8	15	10
5	230	21	13	10	9	32	5	4	17	20	15	16	11	21	9	5	2	3	12	5
6	248	12	14	4	10	24	6	5	29	25	12	18	7	20	13	8	6	4	17	14
7	248	23	13	9	8	21	8	7	20	25	11	30	6	18	9	8	6	5	15	6
8	197	10	17	7	6	19	6	4	10	17	17	29	4	21	8	4	3	1	7	7
9	213	9	11	6	9	16	7	2	27	24	15	19	2	23	5	5	3	3	20	7
10	228	11	13	6	9	13	2	11	23	24	16	30	8	21	7	11	5	3	10	5
11	204	8	9	2	4	23	4	13	24	17	15	27	1	21	4	6	4	2	10	10
12	213	6	12	8	6	20	10	8	21	22	14	27	3	15	9	3		2	12	15
13	221	7	13	8	12	11	5	9	29	23	15	36	4	16	9	3	2	3	8	8
14	211	10	17	6	7	11	4	13	26	18	12	14	4	24	9	5	1	1	18	11
15	174	5	11	10	5	10	5	9	19	19	11	18	5	11	10	4	6	4	7	5
16	187	4	13	2	7	18	5	5	17	15	10	25	5	21	7	5	2	2	13	11
17	163	12	9	2	11	13	3	6	18	14	8	21	5	19	5	4	2	2	3	6
18	167	10	6	8	8	15	2	2	16	16	15	29	2	15	7	4	1	2	4	5
19	118	5	6	3	6	11	2	4	12	6	7	13	2	9	4	6	3	2	12	5
20	110	6	13	3	4	7	4	4	10	10	6	15	1	15	1	5	2	2	2	
21	112	6	8		4	8	3	6	14	13	4	13	2	7	7	5		1	6	5
22	135	14	4	5	11	3	5	9	8	10	7	23	1	14	5	2	1	1	9	3
23	95	5	6	3	3	9	1	1	5	11	5	19	3	10	2	3			5	4
24	95	8	5	2	2	6	3	2	12	7	1	12	2	15	1	4	2		3	8
25	94	13	7	1	6	10	2	2	9	3	3	14	4	3	3	4	2	1	3	4
26	112	8	6	3	4	9	4	1	11	12	7	19	1	8	1	2		5	9	2
27	87	7	7	2	5	5	2	3	6	3	6	16	3	6	3	4	2	1	3	3
28	100	13	4	2	8	6	4	1	7	12	5	13	1	10	3	4		1	2	4
29	86	10	6	6	3	4	1	1	9	4	5	11		4	8	1		1	7	5
30	87	8	7		1	6	4		11	8	5	7	2	10	5	2	2	1	3	5
令和元年	75	5	6	3		5	2	4	5	7	2	17	3	6	1		2	2	4	1
2	73	4		2	3	7	2	2	5	5	5	14	2	7	5	1	3		6	
3	62	3	5	2	3	6	1	1	4	3	3	6	1	7	5	2	1		5	4
4	60	5	3	1	4	3	1		9	5	2	9		5		4		2	5	2

注)昭和51年10月1日から名阪国道が高速隊の管轄となる。
昭和50年の高速隊分は東名阪、()は名阪を示す。

(2) 状態別死者の年別推移

年	状態	計	自動車 乗用中	二輪車 乗車中	自転車 乗用中	歩行中	その他
昭和46年	◎	352	164	61	49	77	1
		56	158	67	31	21	39
		57	172	74	40	18	40
		58	203	76	44	18	65
		59	214	115	35	18	46
		60	210	91	53	23	43
		61	214	102	53	19	40
		62	199	83	43	20	51
		63	245	101	50	22	71
平成元年		245	115	47	28	54	1
		2	283	139	53	34	57
		3	253	128	52	27	46
		4	272	148	35	29	60
		5	230	124	35	21	50
		6	248	130	35	31	52
		7	248	126	41	22	59
		8	197	96	32	29	40
		9	213	119	25	21	48
		10	228	120	28	22	58
		11	204	114	24	16	50
		12	213	106	32	27	48
		13	221	107	37	29	48
		14	211	102	33	29	46
		15	174	76	39	21	38
		16	187	93	22	29	41
		17	163	75	34	16	38
		18	167	71	31	17	47
		19	118	48	14	11	44
		20	110	37	23	16	34
		21	112	44	16	13	39
		22	135	65	17	16	37
		23	95	36	14	17	28
		24	95	34	22	8	31
		25	94	39	14	8	33
		26	112	38	20	18	36
		27	87	32	15	12	28
		28	100	34	17	12	37
		29	86	35	10	15	26
		30	87	35	13	14	25
令和元年		75	29	16	6	24	
		2	73	23	15	9	26
		3	62	22	9	10	21
		4	60	25	6	8	21

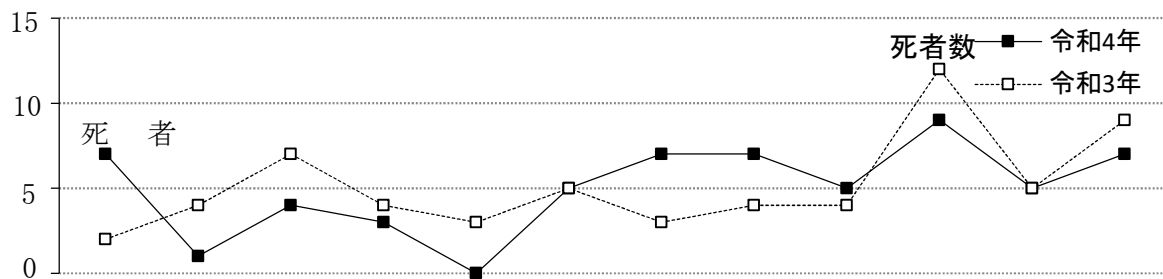
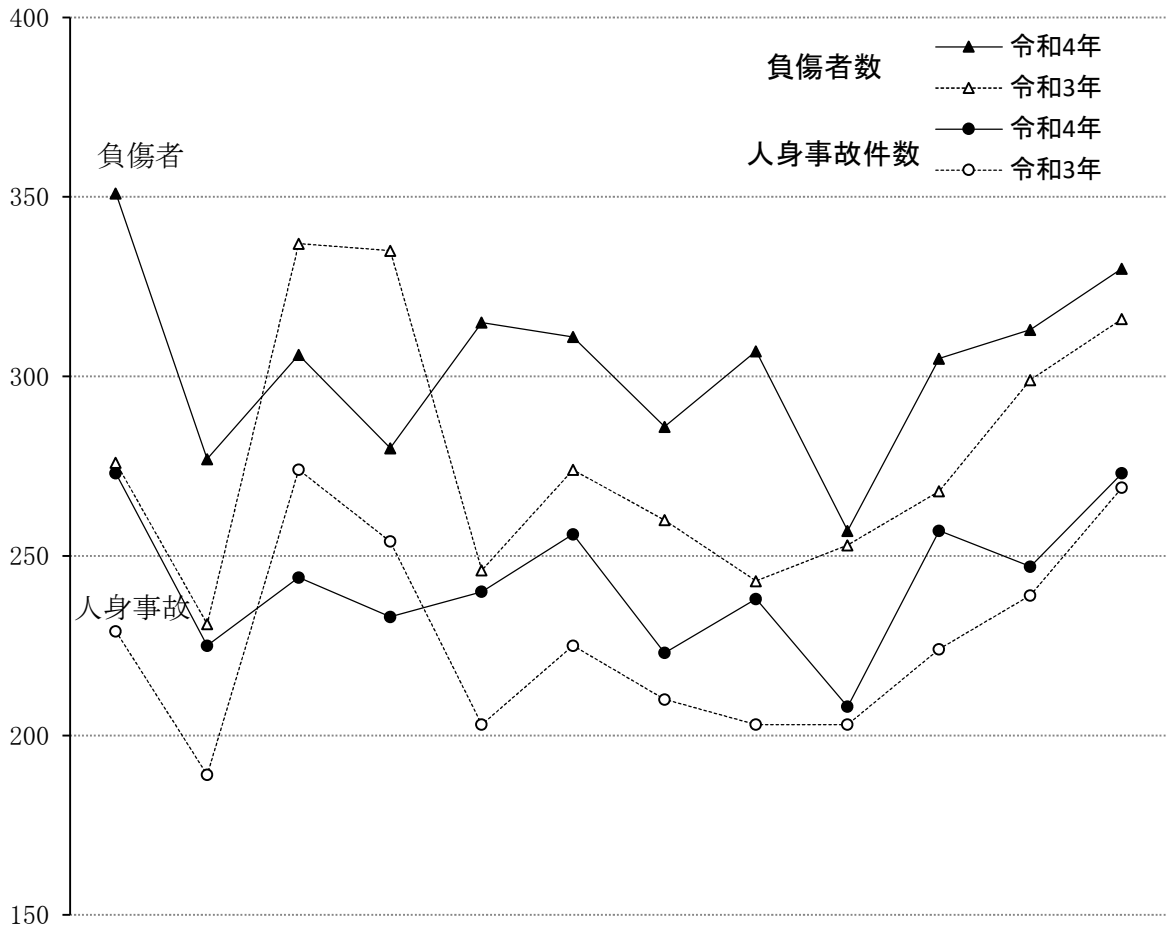
注)◎は、過去の最多死者数を示す。

(3) 年齢層別死者の年別推移

年 年齢層	計	子 供			高 校 生	19 歳 以 下	20 ～ 29 歳	30 ～ 39 歳	40 ～ 49 歳	50 ～ 59 歳	60 ～ 69 歳	70 歳 以 上	不 明
		幼 ・ 園 児	小 学 生	中 学 生									
昭和46年	◎ 352	16	8	3	19	28	77	47	44	37	36	37	
56	158	9	2		8	25	21	15	25	11	20	22	
57	172	4		4	7	20	28	17	27	22	15	28	
58	203	9	6	1	3	21	33	27	18	26	18	40	1
59	214	2	4	1	5	29	43	20	28	36	12	34	
60	210	3	4	3	2	30	29	30	27	20	27	34	1
61	214	8	2	4	3	26	39	19	30	31	22	30	
62	199	9		3	10	17	32	25	27	20	22	34	
63	245	5	2		3	25	40	20	30	41	33	46	
平成元年	245	3	3	3	4	24	46	17	28	43	28	46	
2	283	6	2		8	49	48	31	22	39	28	50	
3	253	2	2		7	30	50	23	28	40	38	33	
4	272	1	7		2	35	54	17	33	42	32	49	
5	230	5	3	1	7	14	49	21	23	24	36	47	
6	248	3	2	3	3	15	62	19	24	34	32	51	
7	248	1	1	2	5	16	53	18	22	29	42	59	
8	197	2	3	1	5	14	34	15	22	22	27	52	
9	213	1	2		3	7	39	20	23	34	31	53	
10	228	2	2	1	5	12	40	22	19	29	35	61	
11	204	5	1	3	3	14	36	15	19	31	23	54	
12	213	3	1		6	8	29	22	15	38	27	64	
13	221	2	6	3	6	6	36	19	18	33	44	48	
14	211	1	2	1	6	7	27	21	19	32	36	59	
15	174	2	2	3	8	8	25	16	8	21	24	57	
16	187	1	1		3	7	23	13	11	28	33	67	
17	163		1	1	1	9	22	17	15	18	25	54	
18	167	1		1	8	4	18	11	18	19	35	52	
19	118	1	1	1	4	3	12	7	13	9	24	43	
20	110	3		2		3	11	13	7	10	13	48	
21	112	2		1		3	10	8	10	7	15	56	
22	135		1	2	2	3	11	16	10	12	22	56	
23	95		1	1	1	1	8	9	3	9	13	49	
24	95	1	2		2	3	6	6	4	12	17	42	
25	94	1	1		2	1	8	13	9	4	10	45	
26	112		2	1	1	2	10	4	13	10	19	50	
27	87		1				5	7	5	12	17	40	
28	100	1	1			1	10	8	13	10	14	42	
29	86		2		1	2	9	2	12	15	11	32	
30	87				2	1	4	4	5	10	12	49	
令和元年	75		1		1	1	5	3	6	10	13	35	
2	73				1	1	10	1	6	13	10	31	
3	62				1		4	2	3	9	4	39	
4	60			1			5	1	2	6	11	34	

注)◎は、過去の最多死者数を示す。

3.月別発生状況



区分	月		年											
	1	2	3	4	5	6	7	8	9	10	11	12		
人身事故	令和4年	273	225	244	233	240	256	223	238	208	257	247	273	
	令和3年	229	189	274	254	203	225	210	203	203	224	239	269	
死者数	令和4年	7	1	4	3		5	7	7	5	9	5	7	
	令和3年	2	4	7	4	3	5	3	4	4	12	5	9	
負傷者数	令和4年	351	277	306	280	315	311	286	307	257	305	313	330	
	令和3年	276	231	337	335	246	274	260	243	253	268	299	316	
物件事故	令和4年	3,956	3,514	4,006	3,825	3,947	4,022	4,281	4,227	4,281	4,353	4,255	4,886	
	令和3年	3,716	3,563	4,253	3,932	3,640	3,602	4,162	3,779	3,324	4,073	4,087	5,012	

(1) 警察署別

月	署名 計	高	桑	い	四	四	四	亀	鈴	津	松	大	伊	鳥	尾	熊	紀	伊	名	
		速	名	な	日	日	日	山	鹿	南	阪	台	勢	羽	鷺	野	宝	賀	張	
		隊		べ	市	市	市													
	人身事故	94	242	71	239	428	89	81	278	385	171	292	13	227	63	20	9	16	103	96
	死者数	5	3	1	4	3	1		9	5	2	9		5		4		2	5	2
	負傷者数	179	296	90	289	536	104	101	343	486	202	358	23	275	77	18	14	15	122	110
1	人身事故	16	23	8	17	45	9	7	17	40	23	21	2	18	6	3		1	11	6
	死者数	1							2		1				1				1	1
	負傷者数	35	27	10	20	60	10	10	17	52	25	25	3	23	7	2		1	13	11
2	人身事故	5	21	7	13	38	6	5	21	41	7	33	1	13					7	7
	死者数													1						
	負傷者数	10	26	8	16	43	6	5	28	49	8	49	2	12					7	8
3	人身事故	5	22	9	23	39	11	4	25	31	10	27		16	1	1	2	1	7	10
	死者数		1						1			1		1						
	負傷者数	7	27	12	34	49	13	4	30	40	12	33		16	1	1	3	1	10	13
4	人身事故	3	21	3	16	26	9	8	23	36	19	22	2	19	4			1	13	8
	死者数	1			1				1											
	負傷者数	5	28	4	19	36	9	11	29	43	19	24	2	22	4			2	15	8
5	人身事故	15	22	5	19	28	10	8	21	33	13	23	2	20	10	1		1	5	4
	死者数																			
	負傷者数	43	26	5	25	33	12	11	23	40	16	28	4	21	16	2		1	5	4
6	人身事故	6	29	5	9	41	9	4	29	25	23	35		17	12	1			6	5
	死者数		1						2	1									1	
	負傷者数	9	35	11	14	50	10	5	30	31	26	43		21	14	1			6	5
7	人身事故	10	6	6	26	34	6	6	24	32	13	21		17	6	2	1	1	6	6
	死者数		1	1	1					2		1							1	
	負傷者数	16	6	6	32	46	6	9	37	42	17	27		19	7	2	1	1	6	6
8	人身事故	9	12	5	18	29	7	7	21	31	10	28	3	27	6	3	1	2	14	5
	死者数	1							1			1		1		2			1	
	負傷者数	21	19	5	23	36	11	8	25	35	12	34	5	33	9	2	4	2	18	5
9	人身事故	8	24	4	14	30	1	7	20	30	12	18		20	2	2	1		9	6
	死者数				1							2		1					1	
	負傷者数	13	30	5	14	31	1	9	28	43	20	19		22	2	2	1		8	9
10	人身事故	5	25	5	31	40	3	8	31	29	14	21	1	14	3	2		2	10	13
	死者数	1			1				2	2		1				1		1		
	負傷者数	7	28	5	33	49	4	11	41	31	14	29	5	18	3	1		1	11	14
11	人身事故	8	22	6	21	40	10	7	24	25	13	21	1	19	7	2	3	4	4	10
	死者数	1			1	1						1						1		
	負傷者数	8	26	8	22	53	12	8	29	39	16	26	1	29	7	2	4	3	9	11
12	人身事故	4	15	8	32	38	8	10	22	32	14	22	1	27	6	3	1	3	11	16
	死者数				1	1					1	2		1						1
	負傷者数	5	18	11	37	50	10	10	26	41	17	21	1	39	7	3	1	3	14	16

(2) 路線別

路線名 計	高速 道路	自 専 道		国 道				県 道		市 道	町 道	そ の 他 の 道 路		
		名阪 国道	その他	1号	23号	42号	その他	主要	一般					
													人身事故	死者数
月	人身事故	2,917	76	16	2	122	374	79	364	379	351	912	57	185
	死者数	60	5				6	4	6	7	3	22	2	5
	負傷者数	3,638	138	38	3	155	504	106	488	463	417	1,055	66	205
1月	人身事故	273	13	3		16	30	8	38	24	25	81	6	29
	死者数	7	1				1	1	1	1		1		1
	負傷者数	351	24	11		19	38	9	49	31	31	97	9	33
2月	人身事故	225	5			9	29	2	28	35	28	63	2	24
	死者数	1								1				
	負傷者数	277	10			12	36	2	37	47	33	71	2	27
3月	人身事故	244	4	1		12	39	7	29	22	36	66	6	22
	死者数	4					2				1	1		
	負傷者数	306	5	2		17	59	8	36	25	42	79	10	23
4月	人身事故	233	3			6	29	4	32	30	30	78	3	18
	死者数	3	1								1	1		
	負傷者数	280	5			8	39	5	43	34	34	90	3	19
5月	人身事故	240	11	4		5	35	8	29	28	31	74	6	9
	死者数													
	負傷者数	315	33	10		5	45	15	37	36	39	80	6	9
6月	人身事故	256	6			9	34	6	33	41	30	79	6	12
	死者数	5							1			3		1
	負傷者数	311	9			14	46	7	43	49	33	91	7	12
7月	人身事故	223	8	1	1	9	26	4	24	26	25	81	6	12
	死者数	7					2		2			2		1
	負傷者数	286	12	2	2	11	33	4	34	34	31	100	6	17
8月	人身事故	238	6	3		9	28	13	32	21	28	82	4	12
	死者数	7	1					2		1		2	1	
	負傷者数	307	13	8		14	31	19	48	32	33	92	3	14
9月	人身事故	208	6	1	1	10	38	3	16	28	23	70	4	8
	死者数	5								1		2	1	1
	負傷者数	257	10	2	1	12	60	3	18	30	29	81	4	7
10月	人身事故	257	5			14	24	10	32	40	35	79	5	13
	死者数	9	1					1	1	1		4		1
	負傷者数	305	7			17	27	17	39	48	44	87	7	12
11月	人身事故	247	6	2		6	27	9	36	41	27	79	4	10
	死者数	5	1							1		3		
	負傷者数	313	6	2		7	40	12	55	46	32	96	4	13
12月	人身事故	273	3	1		17	35	5	35	43	33	80	5	16
	死者数	7					1		1	1	1	3		
	負傷者数	330	4	1		19	50	5	49	51	36	91	5	19

4.事故区分別発生状況

(1) 警察署別

区分	合計				死亡		事故		重傷		事故		軽傷	
	件数	死者数	重傷者数	軽傷者数	件数	死者数	重傷者数	軽傷者数	件数	重傷者数	軽傷者数	件数	重傷者数	軽傷者数
署名	2,917	60	491	3,147	59	60	9	8	448	482	80	2,410	3,059	
高速隊	94	5	18	161	5	5	3	1	13	15	18	76	142	
桑名	242	3	32	264	3	3	2	1	27	30	1	212	262	
いなべ	71	1	16	74	1	1	1		14	15	2	56	72	
四日市北	239	4	46	243	4	4			37	46	3	198	240	
四日市南	428	3	36	500	3	3			36	36	4	389	496	
四日市西	89	1	14	90	1	1		2	13	14	3	75	85	
亀山	81		17	84					15	17	2	66	82	
鈴鹿	278	9	48	295	9	9			45	48	6	224	289	
津	385	5	51	435	5	5		2	49	51	6	331	427	
津南	171	2	20	182	2	2		1	19	20	5	150	176	
松阪	292	9	58	300	9	9	1		53	57	5	230	295	
大台	13		5	18					5	5	6	8	12	
伊勢	227	5	47	228	5	5	2	1	45	45	10	177	217	
鳥羽	63		13	64					12	13		51	64	
尾鷲	20	4	7	11	3	4			7	7	1	10	10	
熊野	9		1	13					1	1		8	13	
紀宝	16	2	2	13	2	2			2	2	1	12	12	
伊賀	103	5	30	92	5	5			26	30	5	72	87	
名張	96	2	30	80	2	2			29	30	2	65	78	

(2) 路線別

区分 路線名	合 計			死 亡			事 故			傷 害 事 故		
	件数	死者数	軽傷者数	死者数	重傷者数	軽傷者数	死者数	重傷者数	軽傷者数	重傷者数	軽傷者数	軽傷者数
高 速 道 路	2,917	60	491	59	60	9	8	448	482	80	2,410	3,059
東名阪	15	1	2	1	15			2	2		12	15
伊勢道	25	1	4	1	51			4	4	1	20	50
新名神・湾岸道	32	2	5	2	48	1	1	3	4	7	27	40
紀勢道	4	1	5	1	8	2		2	3	5	1	3
名阪国道	16		2		36			2	2	5	14	31
東海環状	1				1						1	1
熊野尾鷲	1				2						1	2
1号	118		11		138			9	11	2	109	136
1号北勢ハイパス	4				6						4	6
23号	328	5	37	5	397	1	1	26	36	7	297	389
23号中勢ハイパス	46	1	4	1	66		2	3	4	3	42	61
25号	11		4		10			3	4	2	8	8
42号	77	4	17	3	86			16	17	9	58	77
二見ハイパス	1				1						1	1
二見ハイパス・藤原	1				2						1	2
163号	24	1	5	1	24			5	5		18	24
164号	3				3						3	3
165号	58		8		62			7	8		51	62
166号	30	1	6	1	36			6	6	1	23	35
167号	18		1		20			1	1		17	20
第二伊勢道路												
169号												
258号	25	1	4	1	34			3	4		21	34
260号	17		4		22			4	4		13	22
306号	47		9		57			8	9	5	39	52
309号												
311号												
365号	22	1		1	32		2				21	30
368号	25	1	6	1	26			5	6	1	19	25
421号	29	1	5	1	30	1		3	4		25	30
422号	15		3		16			3	3		12	16
425号												
477号	40		3		58			3	3		37	58
主要	379	7	69	7	394	2	1	65	67	5	307	388
一般	351	3	59	3	358	1	1	56	58	4	292	354
市 道	912	22	174	22	881	1	1	166	173	20	724	860
町 道	57	2	16	2	50			15	16	2	40	48
その他の道路	185	5	28	5	177			28	28	1	152	176

5. 警察署別発生状況

(1) 前年比

区分 署名	人 数				身 死				事 者				故 傷 者				物 件 事 故							
	件 数		増減数		増減率		増減数		増減率		増減数		増減率		増減数		増減率		増減数		増減率			
	令和4年	令和3年	増減数	増減率	令和4年	令和3年	増減数	増減率	令和4年	令和3年	増減数	増減率	令和4年	令和3年	増減数	増減率	令和4年	令和3年	増減数	増減率	令和4年	令和3年	増減数	増減率
計	(59) 2,917	(59) 2,722	195	7.2	60	62	▼ 2	▼ 3.2	3,638	3,338	300	9.0	49,553	47,143	2,410	5.1	49,553	47,143	2,410	5.1	49,553	47,143	2,410	5.1
高速隊	(5) 94	(3) 67	27	40.3	5	3	2	66.7	179	97	82	84.5	2,083	1,745	338	19.4	2,083	1,745	338	19.4	2,083	1,745	338	19.4
桑名	(3) 242	(5) 213	29	13.6	3	5	▼ 2	▼ 40.0	296	269	27	10.0	4,134	3,866	268	6.9	4,134	3,866	268	6.9	4,134	3,866	268	6.9
いなべ	(1) 71	(2) 110	▼ 39	▼ 35.5	1	2	▼ 1	▼ 50.0	90	139	▼ 49	▼ 35.3	1,573	1,497	76	5.1	1,573	1,497	76	5.1	1,573	1,497	76	5.1
四日市北	(4) 239	(3) 177	62	35.0	4	3	1	33.3	289	214	75	35.0	3,812	3,701	111	3.0	3,812	3,701	111	3.0	3,812	3,701	111	3.0
四日市南	(3) 428	(4) 387	41	10.6	3	6	▼ 3	▼ 50.0	536	479	57	11.9	5,572	5,326	246	4.6	5,572	5,326	246	4.6	5,572	5,326	246	4.6
四日市西	(1) 89	(1) 88	1	1.1	1	1			104	106	▼ 2	▼ 1.9	1,622	1,601	21	1.3	1,622	1,601	21	1.3	1,622	1,601	21	1.3
亀山	(1) 81	(1) 64	17	26.6		1	▼ 1	▼ 100.0	101	84	17	20.2	1,129	1,083	46	4.2	1,129	1,083	46	4.2	1,129	1,083	46	4.2
鈴鹿	(9) 278	(4) 236	42	17.8	9	4	5	125.0	343	284	59	20.8	5,313	5,123	190	3.7	5,313	5,123	190	3.7	5,313	5,123	190	3.7
津	(5) 385	(3) 407	▼ 22	▼ 5.4	5	3	2	66.7	486	497	▼ 11	▼ 2.2	5,103	4,774	329	6.9	5,103	4,774	329	6.9	5,103	4,774	329	6.9
津南	(2) 171	(3) 190	▼ 19	▼ 10.0	2	3	▼ 1	▼ 33.3	202	213	▼ 11	▼ 5.2	2,614	2,564	50	2.0	2,614	2,564	50	2.0	2,614	2,564	50	2.0
松阪	(9) 292	(6) 242	50	20.7	9	6	3	50.0	358	304	54	17.8	5,394	5,151	243	4.7	5,394	5,151	243	4.7	5,394	5,151	243	4.7
大台	(1) 13	(1) 10	3	30.0		1	▼ 1	▼ 100.0	23	11	12	109.1	275	281	▼ 6	▼ 2.1	275	281	▼ 6	▼ 2.1	275	281	▼ 6	▼ 2.1
伊勢	(5) 227	(7) 218	9	4.1	5	7	▼ 2	▼ 28.6	275	252	23	9.1	4,257	3,896	361	9.3	4,257	3,896	361	9.3	4,257	3,896	361	9.3
鳥羽	(4) 63	(4) 80	▼ 17	▼ 21.3		5	▼ 5	▼ 100.0	77	103	▼ 26	▼ 25.2	1,440	1,347	93	6.9	1,440	1,347	93	6.9	1,440	1,347	93	6.9
尾鷲	(3) 20	(2) 21	▼ 1	▼ 4.8	4	2	2	100.0	18	24	▼ 6	▼ 25.0	463	515	▼ 52	▼ 10.1	463	515	▼ 52	▼ 10.1	463	515	▼ 52	▼ 10.1
熊野	(1) 9	(1) 9				1	▼ 1	▼ 100.0	14	14			319	297	22	7.4	319	297	22	7.4	319	297	22	7.4
紀宝	(2) 16	(2) 15	1	6.7	2		2		15	20	▼ 5	▼ 25.0	277	248	29	11.7	277	248	29	11.7	277	248	29	11.7
伊賀	(5) 103	(5) 119	▼ 16	▼ 13.4	5	5			122	156	▼ 34	▼ 21.8	2,253	2,184	69	3.2	2,253	2,184	69	3.2	2,253	2,184	69	3.2
名張	(2) 96	(4) 69	27	39.1	2	4	▼ 2	▼ 50.0	110	72	38	52.8	1,920	1,944	▼ 24	▼ 1.2	1,920	1,944	▼ 24	▼ 1.2	1,920	1,944	▼ 24	▼ 1.2

注) ()内は、死亡事故件数で内数

(2) 路線別

路線名 計	計			高速道路			国道			専ら			その他			小計			1号			23号			42号		
	人身事故	死者数	負傷者数	人身事故	死者数	負傷者数	人身事故	死者数	負傷者数	人身事故	死者数	負傷者数	人身事故	死者数	負傷者数	人身事故	死者数	負傷者数	人身事故	死者数	負傷者数	人身事故	死者数	負傷者数	人身事故	死者数	負傷者数
	署名																										
	2,917	60	3,638	76	5	138	16	38	2	3	41	122	155	374	6	504	79	4	106								
高速隊	94	5	179	76	5	138	16	38	2	3	41																
桑名	242	3	296									20	25	38	1	51											
いなべ	71	1	90																								
四日市北	239	4	289									31	43	30	1	40											
四日市南	428	3	536									44	53	43		59											
四日市西	89	1	104																								
亀山	81		101									14	20														
鈴鹿	278	9	343									13	14	44	1	58											
津	385	5	486											113	1	153											
津南	171	2	202											27	1	37											
松阪	292	9	358											46	1	59	25										32
大台	13		23																					11			20
伊勢	227	5	275											33		47	9										12
鳥羽	63		77														5										10
尾鷲	20	4	18																					13	4		11
熊野	9		14																								10
紀宝	16	2	15																								11
伊賀	103	5	122																								
名張	96	2	110																								

路線名 計	国				道				県				道				市				町				道				その他				道路									
	その他		小計		主要		一般		道		一		般		道		市		町		道		市		町		道		市		町		道		市		町		道			
	人身事故	死者数	負傷者数	死者数	人身事故	死者数	負傷者数	死者数	人身事故	死者数	負傷者数	死者数	人身事故	死者数	負傷者数	死者数	人身事故	死者数	負傷者数	死者数	人身事故	死者数	負傷者数	死者数	人身事故	死者数	負傷者数	死者数	人身事故	死者数	負傷者数	死者数	人身事故	死者数	負傷者数	死者数						
	364	6	488	16	1,263	379	7	463	351	3	417	730	10	880	912	22	1,055	57	2	66	185	5	205																			
高速隊																																										
桑名	42	1	59	2	135	28	33	30		34	58		67	71	1	80	1		1	12																						
いなべ	33	1	45	1	45	6	6	12		15	18		21	9	10				7	4																						
四日市北	5		7	1	90	41	48	14		17	55		65	90	3	101	13			15																						
四日市南	30		49		161	39	51	29		32	68		83	225	3	271				18																						
四日市西	34	1	41	1	41			32		37	32		37	6					9																							
亀山	15		23		43	17	19	13		16	30		35	20						2																						
鈴鹿	3		4	1	76	64	83	38	1	49	102	1	132	93	5	109				23																						
津	18		24	1	177	32	42	51		68	83		110	134	2	159				37																						
津南	37		45	1	82	15	16	26		30	41		46	53	1	61				13																						
松阪	31	1	43	2	134	44	59	57	1	63	101	3	122	59	2	67				17																						
大台	1		1		21			1		2	1		2																													
伊勢	6		14		73	62	76	32	1	35	94	3	111	60	1	66				13																						
鳥羽	27		31		41	8	10	4		6	12		16	14		15				5																						
尾鷲	1		1	4	12			1		1	1		1	3		3				2																						
熊野					10	1	1	1		2	2		3	1		1																										
紀宝					11	3	1				3	2	1																													
伊賀	47	2	60	2	60	10	10	7		7	17		17	29	3	35				10																						
名張	34		41		41	9	8	3		3	12	1	11	45	1	50				5																						

6. 市町別発生状況

(1) 前年比

区分 署名		人身事故	死者数	負傷者数		前年比				
				重傷	軽傷	人身事故	死者数	負傷者数		
計		2,917	60	3,638	491	3,147	195	▼ 2	300	
市町名										
桑名	桑名市	229	2	281	29	252	26	▼ 3	26	
	木曾岬町	13	1	15	3	12	3		1	
いなべ	いなべ市	38	1	45	11	34	▼ 32	▼ 1	▼ 48	
	東員町	33		45	5	40	▼ 7		▼ 1	
四日市北	四日市市	193	4	231	40	191	67		2	78
四日市南		428	3	536	36	500	41	▼ 3	57	
四日市西		32	1	35	2	33	▼ 3		1	▼ 2
四日市北	朝日町	15		19	1	18	2			4
	川越町	31		39	5	34	▼ 7	▼ 1	▼ 7	
四日市西	菰野町	57		69	12	57	4	▼ 1		
亀山	亀山市	81		101	17	84	17	▼ 1	17	
鈴鹿	鈴鹿市	278	9	343	48	295	42		5	59
津	津市	385	5	486	51	435	▼ 22		2	▼ 11
津南		171	2	202	20	182	▼ 19	▼ 1	▼ 11	
松阪	松阪市	243	8	293	49	244	39		4	35
	多気町	15	1	17	1	16	2	▼ 1	1	
	明和町	34		48	8	40	9			18
大台	大台町	10		19	3	16	3			11
	大紀町	3		4	2	2		▼ 1	1	

署名	区分 市町名	人身事故	死者数	負傷者数		前年比			
				重傷	軽傷	人身事故	死者数	負傷者数	
伊勢	伊勢市	186	4	224	38	186	▼ 7	▼ 1	▼ 2
	玉城町	27	1	29	6	23	8		8
	南伊勢町	7		15	2	13	5	▼ 1	14
	度会町	7		7	1	6	3		3
鳥羽	鳥羽市	17		26	2	24	▼ 8	▼ 1	▼ 8
	志摩市	46		51	11	40	▼ 9	▼ 4	▼ 18
尾鷲	尾鷲市	12	3	11	4	7	▼ 2	2	▼ 5
	紀北町	8	1	7	3	4	1		▼ 1
熊野	熊野市	9		14	1	13		▼ 1	
紀宝	御浜町	9	1	8	1	7		1	▼ 3
	紀宝町	7	1	7	1	6	1	1	▼ 2
伊賀	伊賀市	103	5	122	30	92	▼ 16		▼ 34
名張	名張市	10		11	3	8	5		5
	名張市	86	2	99	27	72	22	▼ 2	33
高速隊		94	5	179	18	161	27	2	82

(2) 路線別

署名	区分	合計			1号			23号			42号			その他国道			主要県道			一般県道			市町道			その他の道路		
		人身事故	死者数	負傷者数	人身事故	死者数	負傷者数	人身事故	死者数	負傷者数	人身事故	死者数	負傷者数	人身事故	死者数	負傷者数	人身事故	死者数	負傷者数	人身事故	死者数	負傷者数	人身事故	死者数	負傷者数	人身事故	死者数	負傷者数
	計	2,917	60	3,638	122	155	374	6	504	79	4	106	364	6	488	379	7	463	351	3	417	969	24	1,121	185	5	205	
桑名市	桑名市	229	2	281	20	25	28		39				42	1	59	28		33	28		32	71	1	80	12		13	
木曾岬町	木曾岬町	13	1	15			10	1	12											2		2	1	1				
いなべ	いなべ市	38	1	45									21	1	27	4		4	2		2	9		10	2		2	
いなべ	東員町	33		45									12		18	2		2	10		13	7		10	2		2	
四日市北	四日市北	193	4	231	15	21	20	1	29				5		7	39		46	11		12	90	3	101	13		15	
四日市南	四日市南	428	3	536	44	53	43		59				30		49	39		51	29		32	225	3	271	18		21	
四日市西	四日市西	32	1	35									11	1	13				10		10	6		6	5		6	
朝日町	朝日町	15		19	8	11										2		2	1		1	4		5				
川越町	川越町	31		39	8	11	10		11										2		4	9		10	2		3	
菰野町	菰野町	57		69									23		28				22		27	8		9	4		5	
亀山市	亀山市	81		101	14	20							15		23	17		19	13		16	20		21	2		2	
鈴鹿市	鈴鹿市	278	9	343	13	14	44	1	58				3		4	64		83	38		49	93	5	109	23		26	
津市	津市	385	5	486			113	1	153				18		24	32		42	51		68	134	2	159	37		40	
津南	津南	171	2	202			27	1	37				37		45	15		16	26		30	53	1	61	13		13	
松阪市	松阪市	243	8	293			37	1	46	19		23	31	1	43	32		42	49		54	59	2	67	16		18	
多気町	多気町	15	1	17						6		9				1		1	3		3	5	1	4				
明和町	明和町	34		48			9		13							11		16	5		6	8		12	1		1	
大台町	大台町	10		19						9		17							1		2							
大紀町	大紀町	3		4						2		3	1		1													

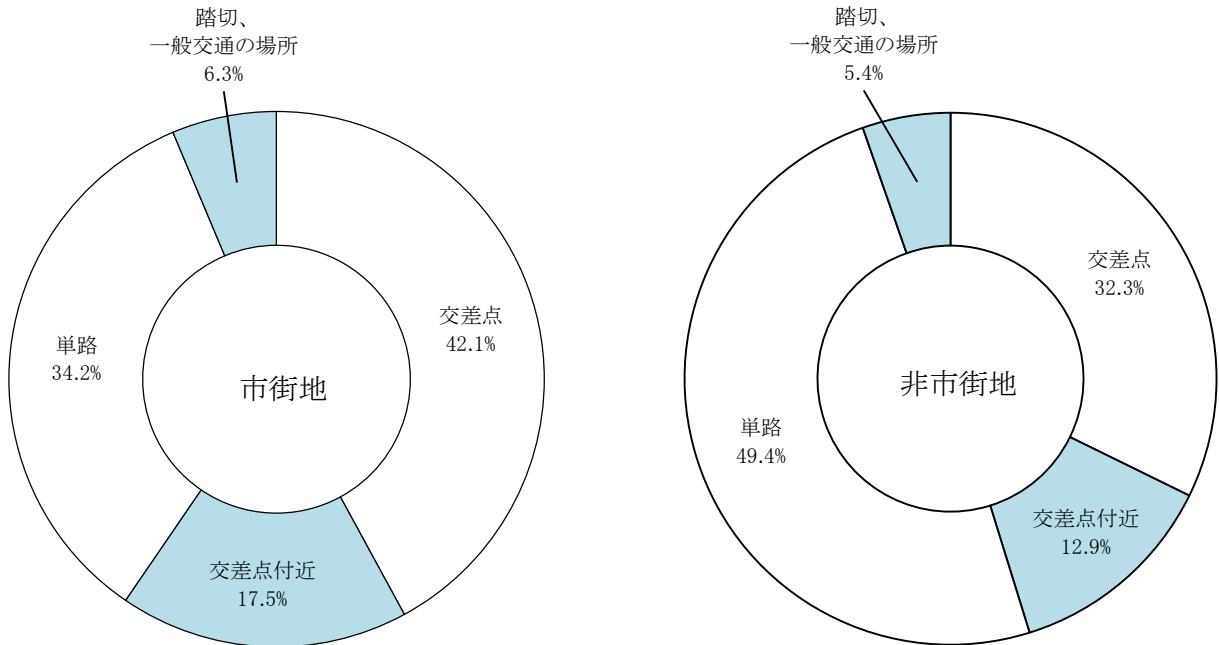
署名	区分 市町名	合計			1号			23号			42号			その他国道			主要県道			一般県道			市町道			その他の道路			
		人身事故	死者数	負傷者数	人身事故	死者数	負傷者数	人身事故	死者数	負傷者数	人身事故	死者数	負傷者数	人身事故	死者数	負傷者数	人身事故	死者数	負傷者数	人身事故	死者数	負傷者数	人身事故	死者数	負傷者数	人身事故	死者数	負傷者数	
伊勢	伊勢市	186	4	224				33		47		9		12		2	50	2	62	24	1	27	60	1	66	10			
	玉城町	27	1	29													7		9	7		7	11	1	11	2			
	南伊勢町	7		15				6															1		1				
鳥羽	度会町	7		7												5		5	5	1	1	1				1			
	鳥羽市	17		26								5		10									4		5	1			
	志摩市	46		51				20						21		8		8	10	4	6	6	10		10	4			
尾鷲	尾鷲市	12	3	11								9	3	8									3		3				
	紀北町	8	1	7								4	1	3	1						1	1	1				2		
熊野	熊野市	9		14								6		10								2	1		1				
	紀宝御浜町	9	1	8								7		7									1		1				
伊賀	紀宝町	7	1	7								3		4									2		2				
	伊賀市	103	5	122				47						60		10		10	10	7	7	7	29	3	35	10			
名張	名張市	10		11				5															3		3				
	名張市	86	2	99				29						35		7		6	6	3	3	3	42	1	47	5			
高	速隊	94	5	179																									

7. 道路形状別・道路線形別、路線別発生件数

道路形状	路線名		構成率	高速道路		国道		道		道		町道	その他の道路	
	市	街地		1号	23号	42号	その他	主要	一般	市道				
道路形状	市	街地	2,917	76	16	2	122	374	79	364	379	351	57	185
	市	街地	(59)	(5)	(1)	(2)	(12)	(374)	(79)	(364)	(379)	(351)	(2)	(5)
	市	街地	90	3.1	3	2	12	29	4	17	11	6	10	1
	市	街地	(7)	10.1	1	1	14	13	4	32	56	44	129	2
	市	街地	(3)	11.9	1	1	8	6	2	25	30	47	216	5
	市	街地	(5)	10.4	1	1	12	(1)	8	(1)	45	45	(2)	8
	市	街地	(1)	1.1	1	1	4	4	1	(1)	5	6	10	4
	市	街地	2	0.1	1	1	1	1	1	4	5	6	10	1
	市	街地	9	0.3	2	2	2	2	2	2	1	2	2	2
	市	街地	(8)	19.0	2	2	42	(3)	93	(1)	75	82	(1)	74
道路形状	市	街地	(1)	0.0	1	1	1	1	1	1	1	1	1	2
	市	街地	109	3.7	1	1	1	1	1	1	1	1	1	1
	市	街地	(1)	1.0	1	1	4	(1)	10	6	2	1	3	(1)
	市	街地	(5)	5.8	1	1	3	3	8	(2)	28	(1)	29	51
	市	街地	(1)	6.2	1	1	2	2	3	12	(1)	22	110	9
	市	街地	152	5.2	1	1	2	41	5	29	21	24	25	5
	市	街地	(9)	1.9	1	1	2	2	2	11	(2)	7	10	(6)
	市	街地	(2)	0.5	3	3	2	2	2	2	2	3	1	2
	市	街地	(1)	0.7	2	2	3	7	7	2	2	3	1	2
	市	街地	(10)	16.8	11	11	17	(1)	99	22	(1)	80	(1)	32
道路形状	市	街地	(1)	0.0	1	1	1	1	1	1	1	1	1	10
	市	街地	62	2.1	5	5	1	1	1	1	1	1	1	1
	市	街地	(3)	2.1	5	5	1	1	1	1	1	1	1	1
	市	街地	2,917	100.0	16	2	122	374	79	364	379	351	57	185
	市	街地	(59)	(5)	(1)	(2)	(12)	(374)	(79)	(364)	(7)	(3)	(2)	(5)
	市	街地	3	0.1	1	1	1	1	1	1	1	1	1	1
	市	街地	4	0.1	1	1	1	1	1	1	1	1	1	1
	市	街地	(1)	0.5	1	1	1	1	1	1	1	1	1	1
	市	街地	2	0.1	1	1	1	1	1	1	1	1	1	1
	市	街地	3	0.1	1	1	1	1	1	1	1	1	1	1
道路形状	市	街地	18	0.6	2	2	5	3	1	8	5	3	6	1
	市	街地	(1)	1.4	2	2	5	2	2	1	6	3	(1)	16
	市	街地	84	2.9	3	3	2	13	(1)	13	16	10	(2)	23
	市	街地	(20)	50.1	2	2	81	(4)	193	(2)	171	(1)	203	(9)
	市	街地	(1)	3.7	4	4	1	1	1	1	1	1	3	18
	市	街地	(1)	0.1	4	4	1	1	1	1	1	1	(1)	2
	市	街地	(2)	0.2	6	6	1	1	1	1	1	2	(2)	2
	市	街地	(1)	0.7	19	19	1	2	2	2	5	(1)	8	8
	市	街地	7	0.2	7	7	1	1	1	4	1	1	1	1
	市	街地	(3)	0.5	14	14	1	1	1	4	(1)	4	5	(1)
道路形状	市	街地	(2)	0.6	17	17	2	4	4	(1)	1	2	(1)	5
	市	街地	(2)	1.4	41	41	2	2	4	(1)	5	(1)	9	8
	市	街地	(3)	2.5	74	74	5	12	3	13	(1)	10	(1)	15
	市	街地	(16)	31.9	931	931	26	(2)	31	(2)	139	(1)	122	(1)
	市	街地	(3)	2.1	62	62	1	1	1	1	1	1	1	3
	市	街地	4	0.1	4	4	1	1	1	1	1	1	1	1
	市	街地	6	0.2	6	6	1	2	2	2	5	(1)	8	8
	市	街地	(1)	0.7	19	19	1	2	2	4	1	1	1	1
	市	街地	7	0.2	7	7	1	1	1	4	1	1	1	1
	市	街地	(3)	0.5	14	14	1	1	1	4	(1)	4	5	(1)

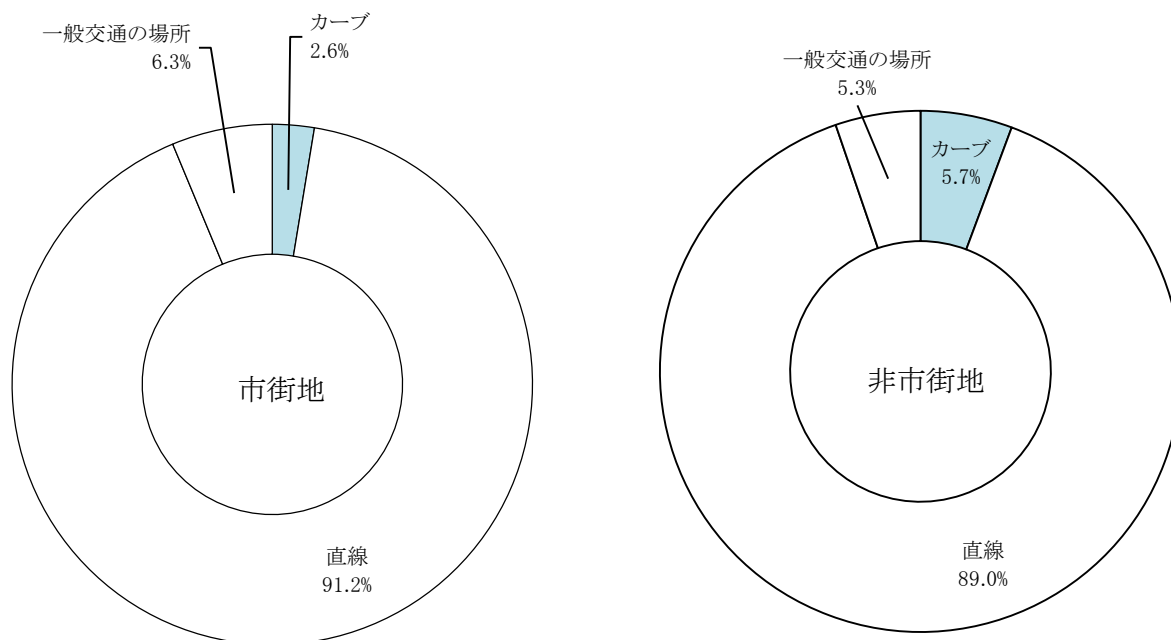
注)内は、死亡事故件数で内数

(1) 道路形状別



地形 形状	市街地		非市街地		計	
	人身事故	構成率	人身事故	構成率	人身事故	構成率
計	1,742	100.0	1,175	100.0	2,917	100.0
交 差 点	733	42.1	379	32.3	1,112	38.1
交 差 点 付 近	304	17.5	152	12.9	456	15.6
単 路	595	34.2	581	49.4	1,176	40.3
踏 切 、 一 般 交 通 の 場 所	110	6.3	63	5.4	173	5.9

(2) 道路線形別



地形 線形		市街地		非市街地		計	
		人身事故	構成率	人身事故	構成率	人身事故	構成率
計		1,742	100.0	1,175	100.0	2,917	100.0
カーブ 屈折	右	22	1.3	29	2.5	51	1.7
	左	23	1.3	38	3.2	61	2.1
直線		1,588	91.2	1,046	89.0	2,634	90.3
一般交通の場所		109	6.3	62	5.3	171	5.9

8. 路線別・事故類型別発生件数

事故類型	路線名		構成率		高速道路		国道		道		県		市道		町道		その他の道路					
	対面通行中	計	100.0	76	16	2	122	6	374	3	79	6	364	7	379	3	351	22	912	57	185	
人	2,917	11	0.4																			
対	(59)																					
車	22		0.8																			
両	(4)		2.7																			
	(1)		0.3																			
	(1)		0.1																			
	(9)		2.0																			
	1		0.0																			
	4		0.1																			
	(1)		0.1																			
	(3)		2.7																			
	(21)		9.1																			
	(4)		2.3																			
	(2)		3.5																			
	(5)		36.5																			
	(4)		24.0																			
	29		1.0																			
	37		1.3																			
	(2)		2.2																			
	(2)		5.3																			
	54		1.9																			
	311		10.7																			
	(19)		88.5																			
	3		0.1																			
	1		0.0																			
	2		0.1																			
	(2)		0.5																			
	(1)		0.0																			
	(4)		0.3																			
	4		0.1																			
	(9)		0.3																			
	11		0.4																			
	(1)		0.3																			
	(17)		2.3																			
	(2)		0.1																			

注()内は、死亡事故件数で内数

9. 特殊事故区分別発生件数

(1) 警察署別

事故区分 署名	特 殊 事 故																			
	計	薬 物 影 響	共 同 危 険 行 為	暴 走 行 為	ひ き 逃 げ	無 申 告	多 重 事 故	左 折 巻 過 込 み	発作・急病				荷 崩 れ	自 然 発 車	ド ア 開 閉	車 両 火 災	ス リ ッ プ	身 障 者	緊 急 車 ・ 緊 急 用 務 車	妨 害 運 転
									て ん か ん	心 臓 マ ヒ	脳 血 管 障 害	そ の 他								
	(12) 474	1		1	(1) 111	41	(8) 278	(1) 10				2		(1) 2	1	1	18	(1) 7	1	
高 速 隊	(3) 38			1	1	1	(3) 33									1	1			
桑 名	(1) 55	1			14	6	(1) 28							1			4	1		
い な べ	19				2	2	13										2			
四 日 市 北	44				18	2	20	2									2			
四 日 市 南	(1) 61				14	12	29	2									2	(1) 2		
四 日 市 西	10				3		6										1			
亀 山	9				2		7													
鈴 鹿	45				12	4	24	1				1			1		1	1		
津	(1) 47				5	5	34	(1) 1									2			
津 南	(1) 18				2	2	14	(1)												
松 阪	(3) 54				(1) 15	5	(2) 29	3									2			
大 台	2						2													
伊 勢	(1) 25				10		(1) 14													1
鳥 羽	14				2	1	9					1						1		
尾 鷲																				
熊 野	1				1															
紀 宝	2						1											1		
伊 賀	(1) 21				9	1	8	1					(1) 1					1		
名 張	9				1		7										1			

注)()内は、死亡事故件数で内数

(2) 路線別

事故区分 署名		特 殊 事 故																		
		薬 物 影 響	共 同 危 険 行 為	暴 走 行 為	ひ き 逃 げ	無 申 告	多 重 事 故	左 折 巻 込 み	発作・急病				荷 く ず れ	自 然 発 車	ド ア 開 閉	車 両 火 災	ス リ ッ プ	身 障 者	緊 急 車 ・ 緊 急 用 務 車	妨 害 運 転
									て ん か ん	心 臓 ま ひ	脳 血 管 障 害	そ の 他								
計	(12) 474	1		1	(1) 111	41	(8) 278	(1) 10					(1) 2	(1) 2	1	1	18	(1) 7	1	
高速道路	(3) 30			1	1	1	(3) 25									1	1			
自 専 道	名 阪 道 国 道	7					7													
	その他	1					1													
国 道	1 号	24			7	1	14	1										1		
	1 号 北勢バイパス																			
	23 号	(3) 65			(1) 13	2	(2) 49										1			
	23 号 中勢バイパス	10					10													
	42 号	10					8										1	1		
	二見 バイパス																			
	二見バイパス ・鳥羽																			
	その他	(1) 71	1		17	3	(1) 46	1										3		
県 道	主 要	74			19	7	42	2				1					3			
	一 般	(1) 49			12	5	(1) 26	1									3	2		
市 道	(4) 103			35	15	(1) 39	(1) 3					1	(1) 2	1		4	(1) 2	1		
町 道	6			1	1	2	1									1				
そ の 他 の 道 路	24			6	6	9	1									1	1			

注)()内は、死亡事故件数で内数

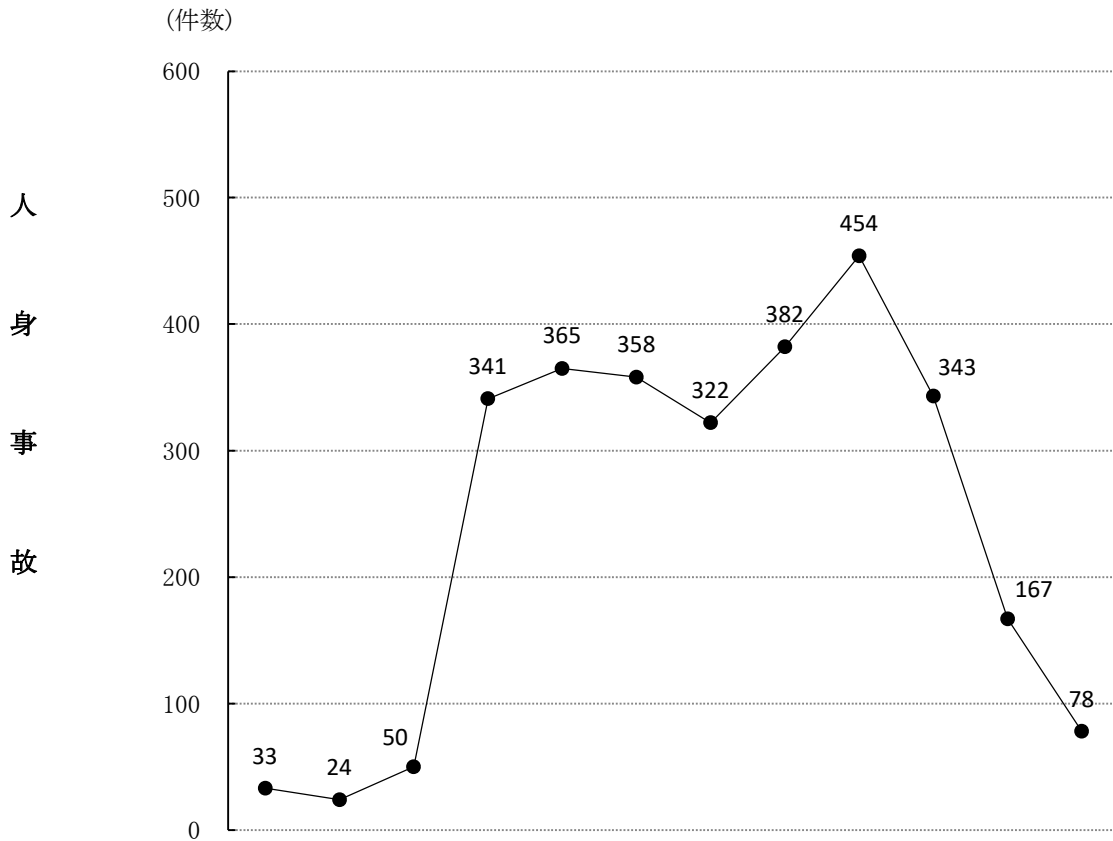
10. 時間別・曜日別、路線別発生状況

(1) 時間別、曜日別

曜日	時間	計																								
		0時	1時	2時	3時	4時	5時	6時	7時	8時	9時	10時	11時	12時	13時	14時	15時	16時	17時	18時	19時	20時	21時	22時	23時	
日	人身事故	(59) 2,917	(2) 21	(1) 12	(1) 15	(2) 9	(2) 15	35	(2) 104	(4) 237	205	(4) 160	(4) 168	(1) 190	(4) 150	(2) 172	(1) 180	(6) 202	(1) 191	(6) 263	(1) 206	(1) 137	(7) 101	(5) 66	43	35
	死者数	60	2	1	1	2	2	2	4	4	4	4	4	1	4	2	1	1	6	1	8	1	1	7	6	
月	負傷者数	3,638	23	12	16	10	17	39	123	273	234	204	213	236	192	256	222	264	253	308	260	178	135	80	46	44
	人身事故	(3) 434	4	2	1	1	2	5	26	33	35	18	24	29	(1) 28	30	25	28	26	(2) 43	31	16	11	6	8	2
火	死者数	3													1					2						
	負傷者数	525	5	2	1	1	3	5	31	38	45	20	27	40	37	36	33	32	31	49	39	19	14	7	8	2
水	人身事故	(13) 416	1	2	4	3	3	5	(2) 18	(1) 43	36	(1) 26	18	31	(1) 22	20	(1) 26	(5) 21	25	40	32	14	(1) 10	(1) 9	6	1
	死者数	13							2	1		1		1			1	5					1	1	1	
木	負傷者数	492	2	2	5	5	5	18	49	42	33	21	35	24	29	29	29	30	30	49	39	19	13	9	6	2
	人身事故	(6) 418	3	2	4	(1) 1	1	6	12	42	38	(1) 24	23	(1) 23	16	31	25	(1) 23	20	(1) 32	34	30	(1) 13	6	4	5
金	死者数	6											1					1		1			1			
	負傷者数	500	4	2	4		2	7	14	48	44	33	28	26	18	44	28	30	23	37	35	42	15	6	4	6
土	人身事故	(11) 432	4	1		(1) 1	2	6	18	(1) 41	34	21	(1) 21	19	16	(1) 25	21	21	(1) 30	(1) 50	(1) 43	(1) 22	(1) 15	(1) 10	6	5
	死者数	12					1			1			1			1			1	1	1	1	1	2		
日	負傷者数	528	5	1			1	6	24	49	35	31	28	25	21	31	24	27	38	58	53	23	21	12	9	6
	人身事故	(9) 483	(1) 3	1			(1) 3	4	16	42	38	(1) 29	(1) 26	25	21	(1) 16	36	45	28	51	24	26	(2) 20	(2) 14	7	8
月	死者数	9	1				1				1	1	1			1							2	2		
	負傷者数	578	2	1			3	4	18	45	39	34	38	27	24	27	42	62	36	59	34	31	21	15	7	9
火	人身事故	(14) 414	(1) 4	(1) 3	(1) 5	1	1	5	10	(2) 22	16	(1) 27	(2) 38	38	(1) 29	23	23	36	31	(3) 27	22	13	(2) 17	11	6	6
	死者数	14	1	1	1					2		1	2		1					3			2			
水	負傷者数	561	3	3	5	1	1	8	11	27	18	33	46	48	44	38	32	54	46	32	29	20	32	16	6	8
	人身事故	(3) 320	2	1	1	2	3	4	4	14	8	15	18	25	(1) 18	27	24	28	31	(1) 20	20	16	15	(1) 10	6	8
木	死者数	3													1					1				1		
	負傷者数	454	2	1	1	3	4	4	7	17	11	20	25	35	24	51	34	36	49	24	31	24	19	15	6	11

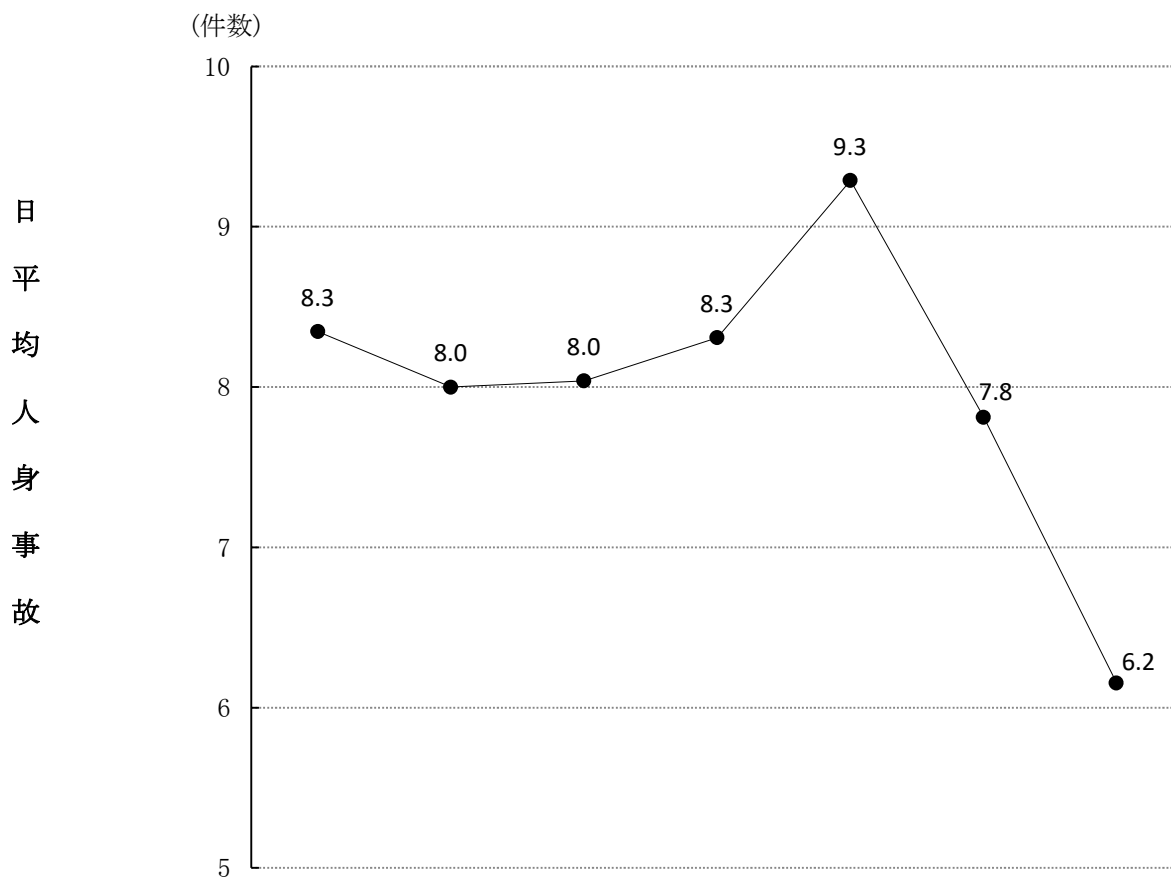
注()内は、死亡事故件数で内数

(2) 時間別、路線別



構成率 計	時間	0	2	4	6	8	10	12	14	16	18	20	22	
		2	4	6	8	10	12	14	16	18	20	22	24	
路線名	100.0	1.1	0.8	1.7	11.7	12.5	12.3	11.0	13.1	15.6	11.8	5.7	2.7	
	2,917	33	24	50	341	365	358	322	382	454	343	167	78	
高速道路	76	1	9	2	6	7	13	5	9	9	5	5	5	
自 専 道	名阪国道	16			1		7	1	1	2	2	1	1	
	その他	2					1		1					
国 道	1号	122		3	4	13	17	15	14	17	15	11	8	5
	23号	374	8	5	10	48	52	36	37	38	43	55	27	15
	42号	79			2	5	10	9	13	10	18	6	5	1
	その他	364	2	1	6	41	34	48	47	56	58	41	25	5
県 道	主要	379	7	2	7	43	50	42	28	48	67	45	26	14
	一般	351	7	1	8	50	45	42	38	42	45	45	21	7
市 道	912	6	1	7	115	121	107	105	120	156	115	40	19	
町 道	57		1		8	11	9	6	6	9	5	1	1	
その他の道路	185	2	1	4	11	18	29	28	34	32	13	8	5	

(3) 曜日別、路線別



日平均件数		曜日							
		月	火	水	木	金	土	日	
計		8.0	8.3	8.0	8.0	8.3	9.3	7.8	6.2
路線名		2,917	434	416	418	432	483	414	320
高速道路		76	8	7	18	13	13	5	12
自 専 道	名阪国道	16	3	4				4	5
	その他	2				2			
国 道	1号	122	14	22	13	14	26	19	14
	23号	374	60	52	48	44	58	64	48
	42号	79	9	12	11	10	15	13	9
	その他	364	55	44	57	54	63	52	39
県 道	主要	379	62	51	49	59	66	57	35
	一般	351	50	57	56	51	62	41	34
市道		912	135	135	123	156	144	125	94
町道		57	6	8	11	11	12	4	5
その他の道路		185	32	24	32	20	22	30	25

11. 事故原因別発生件数

(1) 警察署別

違反種別	計		署名																					
	前年比	本年	高 速 隊	桑 名	いなべ	四日市北	四日市南	四日市西	亀 山	鈴 鹿	津 津	津 南	松 阪	大 台	伊 勢	鳥 羽	尾 鷲	熊 野	紀 宝	伊 賀	名 張			
信号無視	(59)	2,917	195	94	242	71	239	428	89	81	278	385	171	292	13	227	63	20	9	16	103	96		
通行禁止違反	(3)	113	2		9	(1) 3	10	11	5		20	12	6	8		(1) 16		(1) 5		1	5	2		
通行区分	右側通行	(2)	8	▼ 1			2	1	1			1	(1) 1	(1) 1								1		
	歩道等通行		1	1							1	(1) 1	(1) 1											
	その他		3	1				1								1						1		
車両通行帯違反		1	1		1																			
最高速度違反	(3)	5	3	(2) 2				1						(1) 2										
横断等禁止違反	後退禁止違反																							
	横断・転回違反		1	1																		1		
車間距離不保持		4	3		1		1	2																
進路変更禁止違反			▼ 2																					
通行妨害(車両等)																								
追越し違反	追越し方法違反		4	2		1		1						2										
	禁止場所追越し	(1)	8	4			1		1	1		2	1		(1) 1							1		
踏み切り等																								
右折違反	右折禁止場所		2	1																				
	原付の二段階右折方法		1	1							1													
	その他の右折方法		5	1				1	1	1				1										
左折違反	左折禁止場所																							
	交差点左折方法	(1)	9	4			2	2	1	1		(1) 1	1	1										
優先通行妨害等	(2)	138	93		14	4	9	22	10	1	12	(1) 12	7	15	2	9	2	2	(1) 2	7	8	8		
交差点安全進行義務違反	交差点道路通行車両		48	▼ 17		3		1	8		5	10	3	3		8	2					3	2	
	反対方向からの右折車両		4	1				1				1										1		
	歩行者		5	▼ 1				2	2		1													
歩行者妨害等	その他		16	▼ 11		3		3	2		2	2	1	2										
	横断歩行者妨害等	(4)	80	11		5	2	(2) 8	12	1	5	(1) 6	16	4	6	1	6	1				1	(1) 6	
通行妨害(歩行者)	通行妨害(歩行者)	(1)	10				1	2	1			1		(1) 2					1				1	
	横断自転車妨害等		29	5		2	1	2	6	1	1	2	3	4	6								1	
徐行場所違反	交差点		31	12		3	1		6		2	3	4	4	3								1	
	交差点以外		2	1																				
指定場所一時不停止等	(1)	276	95		23	7	31	65	11	5	25	33	13	22		(1) 24	4		1			8	4	
駐(停)車違反																								
灯火違反																								
合図不履行等		1	1									1												
乗車不相当		1	1																					
積載不相当	重量制限超過										1													
	その他		1		1																			
自転車の通行方法違反																								
けん引違反	けん引違反																							
	ハンドル整備不良車運転																							
	ブレーキ																							
	走行装置(タイヤ等)																							
その他		1	1																			1		
最低速度違反																								
酒酔い運転		8	7	1	1		1				1	3				1								
過労等	薬物使用		1	1		1																		
	覚せい剤麻薬等使用運転																							
	シンナー等使用運転																							
	その他の薬物使用			▼ 1																				
過労運転		2					2																	
共同危険行為																								
安全運転	ハンドル操作不適	(3)	20	▼ 21		1		(1) 1		1		(1) 4	4			3	2	2					(1) 2	
	ブレーキ操作不適	(3)	175	50		5	8	8	16	26	3	6	(1) 13	40	9	(1) 17		1				3	5	
	前方内面的	(12)	342	119	(1) 19	(1) 23	8	24	49	16	19	(3) 23	40	(1) 22	(1) 41	1	(1) 17	9	(1) 1	1	(1) 5	(2) 12	12	
	不注意外面的	(7)	375	82	(1) 15	(1) 28	12	26	(1) 40	(1) 18	14	43	38	23	(2) 35	4	20	15	3	3	5	(1) 22	11	
動静不注意		490	▼ 142	39	53	6	21	65	4	12	48	78	21	55	2	46	10	2	3	1	11	13		
義務違反	安全前方、左右方	(4)	405	▼ 83	4	25	13	(1) 37	69	6	9	(1) 34	51	29	(1) 44	1	33	9	(1) 4	1	1	12	23	
	不確認後方	(1)	169	▼ 13	4	16	3	15	(1) 23	7	2	16	25	13	16		15	3					9	2
	安全速度		9	▼ 3	1	4			1				1					2						
	予測不適		3	▼ 4								1		1										
その他	(4)	37	▼ 18	1	7		11	1	1		(1) 2	(2) 5	5	(1) 3										
幼児等通行妨害																								
安全不確認ドア開放等																								
停止措置義務違反	(1)	3	2		1								1								(1) 1			
その他		6	▼ 5		2	1					1	1											1	
調査不能	(3)	8	6	(1) 1			1			1	(1) 2	(1) 1												
違反なし																								
対象外当事者		46	5		5	1	7	7	2	1	5	3	2	2		5	3					1	2	
車両小計	(56)	2,907	196	(5) 94	(2) 240	(1) 71	(4) 238	(2) 426	(1) 89	81	(9) 277	(5) 385	(2) 171	(9) 291	13	(5) 226	63	(3) 20	9	(2) 16	(4) 102	(2) 95		
上記中無免許運転	(1)	27	6	1	3		(1) 5	1		1	5	3		3		2							3	

注)()内は、死亡事故数で内数
法令違反は、第1当事者に係るもの

(歩行者)

違反種別		署名		高 速 隊	桑 名	い な べ	四 日 市 北	四 日 市 南	四 日 市 西	亀 山	鈴 鹿	津	津 南	松 阪	大 台	伊 勢	鳥 羽	尾 鷲	熊 野	紀 宝	伊 賀	名 張	
		計・ 前年比																					
信号無視		(2)	3		2									1								(1)	1
通行 区分	左側通行																						
	車道通行 その他	1	1					1															
横 断	横断歩道外横断		▼ 3																				
	斜め横断		▼ 1																				
	駐停車両の直前直後の横断		▼ 1																				
	走行車両の直前直後の横断	1	1																				1
横断禁止場所の横断		1				1																	
幼児のひとり歩き																							
踏切不注意																							
めいてい、はいかい、寝そべり等																							
路上遊戯																							
路上作業																							
飛出し		(1)	2					(1)	1								1						
その他			2				1				1												
調査不能																							
違反なし																							
歩行者小計		(3)	10	▼ 1		(1)	2	1	(1)	2		1		1		1						(1)	1

注)()内は、死亡事故件数で内数
法令違反は、歩行者が第1当事者となった事故に係るもの

(2) 車種別

違反種別	車種		乗用車					貨物車					特殊車 農耕作業用	二輪車			原付	その他の車両		歩行者 一般歩行者	歩行者 準歩行者	物 件 等	相 手 なし	不 明					
	計・構成率	2,917	100.0	大	中	普通	軽	ミニカ	大	中	普通	軽		大	小	自			列						自	軽			
																小型二輪		軽二輪									原付二種	車	車
		2,917	100.0	5	3	1,267	897		87	33	63	119	232		1	5	6	6	53		84		9	1				46	
信号無視		113	3.9	1	1		45	35	7	1	1	7	10			1			1		3								
通行禁止違反																													
通行区分	右側通行	8	0.3				5						1								1								
	歩道等通行	1	0.0				1																						
	その他	3	0.1				2	1																					
車両通行帯違反		1	0.0									1																	
最高速度違反		5	0.2				4	1																					
横断等禁止違反	後退禁止違反																												
	横断・転回違反	1	0.0				1																						
車間距離不保持		4	0.1				3				1																		
進路変更禁止違反																													
通行妨害(車両等)																													
追越し違反	追越し方法違反	4	0.1				2					1																	
	禁止場所追越し	8	0.3				5	1		1									1										
割込み等																													
踏切不停止等																													
右折違反	右折禁止場所	2	0.1				1						1																
	原付の二段右折方法	1	0.0																1										
	その他の右折方法	6	0.2				2	1				1	1																
左折違反	左折禁止場所																												
	交差点左折方法	9	0.3				4	2		1		1							1										
単独事故(不明を含む。)		138	4.7	1			56	46			2	4	16					1		4									
交差点安全進行義務違反	交差道路通行車両	48	1.6				21	13				1	2	7						2									
	反対方向からの右折車両	4	0.1				3							1															
	歩行者	5	0.2				3	1			1																		
歩行者妨害等	その他	16	0.5				4	9				1	1																
	横断歩行者妨害等	80	2.7				41	25				5	7							1		1							
	通行妨害(歩行者)	10	0.3				4	4					1																
横断自転車妨害等		29	1.0				10	14		2		2	1																
徐行場所違反	交差点	31	1.1				18	4				1	4						1	1									
	交差点以外	2	0.1				1																						
指定場所一時不停止等		276	9.5				123	83			1	8	10							16									
駐(停)車違反																													
灯火違反																													
合図不履行等		1	0.0					1																					
乗車不適当		1	0.0				1																						
積載不適当	重量制限超過																												
その他		1	0.0								1																		
自転車の通行方法違反	けん引違反																												
整備不良車両運転	ハンドル整備不良車運転																												
	ブレーキ																												
	走行装置(タイヤ等) # その他 #	1	0.0					1																					
最低速度違反																													
酒酔い運転		8	0.3				5	2				1																	
過労使用等	薬物使用	1	0.0										1																
	寛せい剤麻薬等使用運転																												
	シンナー等使用運転 その他の薬物使用																												
過労運転		2	0.1				2																						
共同危険行為																													
安全運転	ハンドル操作不適	20	0.7				4	2					6	1							3								
	ブレーキ操作不適	175	6.0	2			76	48		8	6	7	11	15							2								
	前方内在的 不注意	342	11.7				152	114		9	3	11	9	38							1	1	2	1					
義務違反	安全前方、左右方 不確認	405	13.9	1			159	130		15	7	13	16	28							1	2	3						
	安全速度 予測不	169	5.8				77	62		8	3	5	3	9							1	1	1						
	その他	37	1.3				16	14		2		1	1	2															
幼児等通行妨害																													
安全不確認ドア開放等																													
停止措置義務違反	その他	3	0.1				1	1				1																	
	その他	6	0.2				3						3																
	調査不能	8	0.3				1	4				1								1		1							
違反なし																													
対象外当事者		46	1.6																										
車両小計		2,907	99.7	5	3	1,267	897		87	33	63	119	232		1	5	6	6	53		84							46	
上記中無免許運転		27	0.9				10	7		1			3	4															
歩行者小計		10	0.3																						9	1			

注)車種、法令違反は、第1当事者に係るもの

(3) 路線別

違反種別	計・構成率	路線名		高速道路	自 専 道		国 道				県 道		市 道	町 道	その他の道路		
		名	阪国道		その 他	1 号	23 号	42 号	その 他	主 要	一 般						
信号無視	(3)	113	3.9				6	15	(1)	5	(1)	19	24	23	18	(1)	3
通行禁止違反																	
通行区分	(2)	8	0.3				1				2	(1)	3	1	(1)	1	
右側通行		1	0.0									1					
歩道等通行		3	0.1				1						1				
その他の		1	0.0														
車両通行帯違反		1	0.0														
最高速度違反	(3)	6	0.2	(2)	2			1				(1)	1	1			
横断等後退禁止違反		1	0.0											1			
横断・転回違反																	
車間距離不保持		4	0.1					1							3		
進路変更禁止違反																	
通行妨害(車両等)																	
追越し方法違反		4	0.1				1	1					2				
追越し禁止場所追越し	(1)	8	0.3								2	(1)	3	1	2		
割り込み等																	
踏切不停止等																	
右折違反		2	0.1				1						1				
右折禁止場所		1	0.0										1				
原付の二段右折方法		5	0.2											2	1		1
その他の右折方法																	
左折違反	(1)	9	0.3											2	(1)	4	
左折禁止場所																	
交差点左折方法	(2)	138	4.7				3	(1)	15	5	30	(1)	25	14	39	5	2
優先通行妨害等		48	1.6				1				2	5	4	34	2		
交差点安全進行義務違反		4	0.1					1	1		1	1	1				
反対方向からの右折車両		5	0.2					1			1	1			3		
歩行者	(4)	80	2.7				1	1			1	3	5	4	1		
歩行者妨害等	(1)	10	0.3											2	(1)	6	
通行妨害(歩行者)		29	1.0				3	2	2	1	4	7	4	8			
横断自転車妨害等		31	1.1					1			1	1	1	27	1		
徐行場所違反	(1)	276	9.5				5	2			12	(1)	15	36	194	9	3
指定場所一時不停止等																	
駐(停)車違反																	
灯火違反																	
合図不履行等		1	0.0					1									
乗車不相当		1	0.0														1
積載不相当		1	0.0	1													
重量制限超過																	
その他の																	
自転車の通行方法違反																	
けん引違反																	
整備不良車両運転		1	0.0								1						
ハンドル整備不良車運転																	
ブレーキ																	
走行装置(タイヤ等)																	
その他																	
最低速度違反		8	0.3	1			1	1				3	1	1			
酒酔い運転		1	0.0														
薬物使用																	
覚せい剤麻薬等使用運転																	
シンナー等使用運転																	
その他の薬物使用																	
通労働		2	0.1					2									
共同危険行為	(3)	20	0.7	1					1	3			2	3	(3)	8	1
ハンドル操作不適	(3)	175	6.0	4			11	32	2	19	24	26	(1)	38	3	(2)	15
ブレーキ操作不適	(12)	342	11.7	(1)	16	3	21	(2)	63	(1)	12	(2)	70	(1)	42	(2)	67
前方内在的	(7)	375	12.9	(1)	12	3	17	(2)	74	17	(1)	64	54	42	(2)	78	(1)
不注意		490	16.8		29	9	18		105	25	55	83	55	85	6	19	
動静不注意	(4)	405	13.9		4		15	(1)	25	(1)	5	44	(1)	44	50	170	13
安全前方、左右方	(1)	169	5.8		3	1	4		11	1	7	6	9	(1)	41	3	83
不確認後		9	0.3	1							1	2	2		3		
安全速度		3	0.1								1	1			1		1
予測不適	(4)	37	1.3	1			2	3			5	5	2	(3)	11	3	(1)
その他の																	
幼児等通行妨害																	
安全不確認ドア開放等	(1)	3	0.1												(1)	3	
停止措置義務違反		6	0.2							3					2		
その	(3)	8	0.3	(1)	1						1	1		(1)	4		(1)
調査不能																	
違反なし		46	1.6				4	5			6	4	6	17			4
対象外当事者	(66)	2,907	99.7	(5)	76	16	2	121	(6)	374	(3)	79	(4)	361	(2)	379	(3)
車両小計																	
上記中無免許運転	(1)	27	0.9	1			2	6			6	3	2	(1)	7		

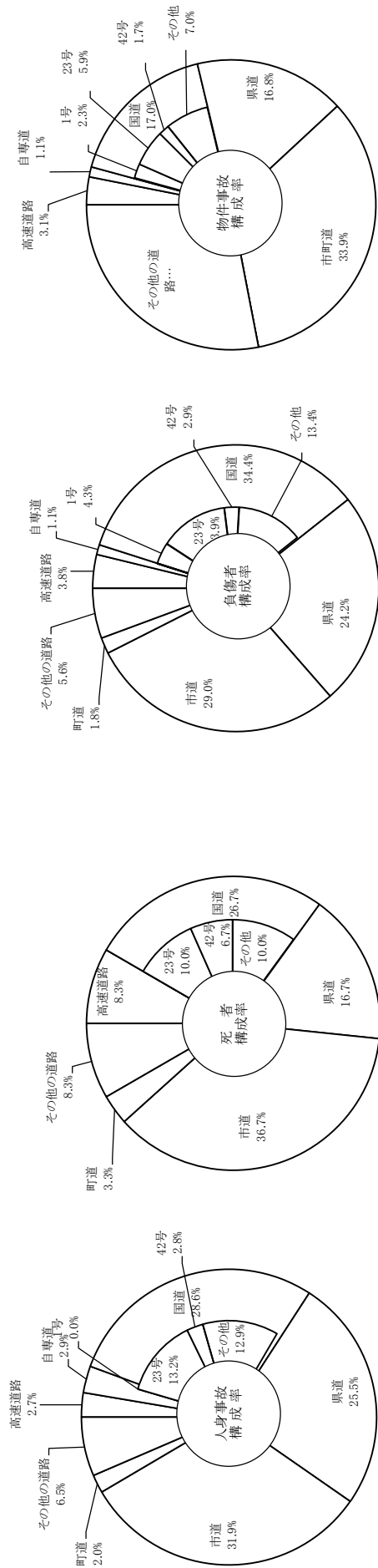
注)()内は、死亡事故件数で内数
法令違反は、第1当事者に係るもの

(歩行者)

違反種別	計・構成率	路線名		高速道路	自 専 道		国 道				県 道		市 道	町 道	その他の道路		
		名	阪国道		その 他	1 号	23 号	42 号	その 他	主 要	一 般						
信号無視	(2)	3	0.1								(2)	3					
通行区分		1	0.0											1			
左側通行																	
車道通行																	
その他の																	
横断		1	0.0														
横断歩道外横断																	
斜め横断																	
駐停車両側の真前直後の横断		1	0.0														
走行車両の真前直後の横断		1	0.0				1										
横断禁止場所の横断																	
幼児のひとり歩き																	
路上遊戯																	
路上作業																	
飛び出し	(1)	2	0.1											(1)	2		
その他		2	0.1											1	1		
調査不能																	
違反なし	(3)	10	0.3				1					(2)	3	1	(1)	5	

注)()内は、死亡事故件数で内数

12. 路線別発生状況



(1) 前年比

区分	事故															
	人身				死者				負傷者				物件			
	件数	増減数	増減率	件数	増減数	増減率	件数	増減数	増減率	件数	増減数	増減率	件数	増減数	増減率	
路線名	令和4年	令和3年		令和4年	令和3年		令和4年	令和3年		令和4年	令和3年		令和4年	令和3年		
高速道路	(59) 2,861	(59) 2,722	5.1	60	62	▼ 2	3,638	3,338	9.0	49,553	47,143	2,410	5.1	2,410	5.1	
名阪国道	0	53	▼ 53	5	1	▼ 4	138	61	126.2	1,537	1,258	279	22.2	279	22.2	
その他	0	0	▼ 0	0	2	▼ 2	38	34	11.8	513	485	28	5.8	28	5.8	
小計	0	84	▼ 84	0	2	▼ 2	41	36	13.9	556	505	51	10.1	51	10.1	
1号	0	0	▼ 0	0	0	▼ 0	155	143	8.4	1,155	1,211	▼ 56	4.6	56	4.6	
23号	(6) 374	(1) 359	4.2	6	1	▼ 5	504	482	4.6	2,933	2,824	109	3.9	109	3.9	
42号	(3) 79	(6) 63	25.4	4	6	▼ 2	106	83	27.7	867	840	27	3.2	27	3.2	
その他	(6) 364	(7) 339	7.4	6	7	▼ 1	488	441	10.7	3,489	3,311	178	5.4	178	5.4	
小計	(15) 817	(14) 876	6.7	16	14	▼ 2	1,253	1,149	9.1	8,444	8,186	258	3.2	258	3.2	
主要	(7) 379	(6) 346	9.5	7	6	▼ 1	463	435	6.4	4,555	4,203	352	8.4	352	8.4	
一般	(3) 351	(7) 324	8.3	3	7	▼ 4	417	385	8.3	3,787	3,723	64	1.7	64	1.7	
小計	(10) 730	(13) 670	9.0	10	13	▼ 3	880	820	7.3	8,342	7,926	416	5.2	416	5.2	
市道	(22) 912	(23) 853	6.9	22	23	▼ 1	1,055	987	6.9	16,784	15,876	908	5.7	908	5.7	
町道	(2) 57	(1) 61	▼ 4	2	1	▼ 1	66	67	▼ 1	1,5	1,5	▼ 0	0	0	0	
その他の道路	(5) 185	(5) 195	▼ 10	5	8	▼ 3	205	218	6.0	13,890	13,392	498	3.7	498	3.7	

注) ()内は、死亡事故件数で内数

(2) 路線別

路線コード	路線名	人身事故	死者数	負傷者数
高 速 自 動 車 道				
4411	東名阪自動車道(上り)	9		11
4412	東名阪自動車道(下り)	6	1	6
4413	伊勢自動車道(上り)	11		22
4414	伊勢自動車道(下り)	14	1	33
4419	新名神・湾岸道(上り)	17	1	25
4420	新名神・湾岸道(下り)	15	1	28
4423	紀勢道(上り)	4	1	13
4424	紀勢道(下り)			
自 動 車 専 用 道				
5001	名阪国道(上り)	10		25
5002	名阪国道(下り)	6		13
5301	東海環状自動車道(上り)			
5302	東海環状自動車道(下り)	1		1
5101	熊野尾鷲道路(上り)			
5102	熊野尾鷲道路(下り)	1		2
一 般 国 道				
0001	国道1号	118		149
0001	国道1号北勢バイパス	4		6
0023	国道23号	328	5	434
0023	国道23号中勢バイパス	46	1	70
0025	国道25号	11		14
0042	国道42号	77	4	103
0042	国道42号二見バイパス	1		1
0042	国道42号二見バイパス・鳥羽	1		2
0163	国道163号	24	1	29
0164	国道164号	3		3
0165	国道165号	58		70
0166	国道166号	30	1	42
0167	国道167号	18		21
0167	国道167号第二伊勢道路			
0169	国道169号			
0258	国道258号	25	1	38
0260	国道260号	17		26
0306	国道306号	47		66
0309	国道309号			
0311	国道311号			
0365	国道365号	22	1	32
0368	国道368号	25	1	32
0421	国道421号	29	1	35
0422	国道422号	15		19
0425	国道425号			
0477	国道477号	40		61

路線コード	路線名	人身事故	死者数	負傷者数
主 要 県 道				
1002	伊 賀 青 山 線	1		1
1003	桑 名 大 安 線	3		3
1004	草 津 伊 賀 線	1		1
1005	北 勢 多 度 線	5		5
1006	四 日 市 楠 鈴 鹿 線	16		21
1007	水 郷 公 園 線	3		3
1008	四 日 市 鈴 鹿 環 状 線	32		40
1009	四 日 市 員 弁 線	11		12
1010	津 関 線	17		22
1011	四 日 市 関 線			
1012	伊 勢 南 勢 線			
1013	伊 勢 多 気 線	6		9
1014	菰 野 東 員 線	2		2
1015	久 居 美 杉 線	7		7
1016	南 勢 磯 部 線			
1017	浜 島 阿 児 線	5		6
1018	桑 名 停 車 場 線	1		1
1019	津 停 車 場 線			
1020	松 阪 停 車 場 線	1		1
1022	伊 勢 南 島 線	14		14
1023	北 方 多 度 線	2		2
1024	松 阪 久 居 線	15	1	21
1025	南 濃 北 勢 線			
1026	四 日 市 多 度 線	10		13
1027	神 戸 長 沢 線	9		11
1028	亀 山 白 山 線	17		20
1029	松 阪 青 山 線	2		2
1030	嬉 野 美 杉 線	1		2
1031	大 台 宮 川 線			
1032	伊 勢 磯 部 線	7		8
1033	南 島 紀 勢 線			
1034	七 色 峡 線	1		1
1035	紀 宝 川 瀬 線	2	1	1
1037	鳥 羽 松 阪 線	46		61
5551	伊 勢 二 見 鳥 羽 ラ イ ン	1		2
1038	伊 勢 大 宮 線	4	1	6
1039	青 山 美 杉 線			
1040	熊 野 矢 ノ 川 線			
1041	亀 山 鈴 鹿 線	13		13
1042	津 芸 濃 大 山 田 線	9		10
1043	一 志 美 杉 線			
1044	宮 妻 峡 線	14		18
1045	合 ケ 野 松 阪 線			
1046	南 島 大 宮 大 台 線			
1047	鳥 羽 磯 部 線			
1049	甲 南 阿 山 伊 賀 線	2		2
1050	伊 賀 信 楽 線			
1051	東 湯 舟 甲 賀 線			
1052	御 浜 北 山 線			

路線コード	路線名	人身事故	死者数	負傷者数
1053	大台ヶ原線			
1054	鈴鹿環状線	27		41
1055	久居河芸線	7		10
1056	上野大山田線	7		7
1057	上野名張線	4		4
1058	松阪一志線	2		3
1059	松阪第2環状線	6	1	6
1060	伊勢松阪線	7	1	7
1061	磯部大王線	2		3
1062	御浜紀和線	1	1	
1063	星川西別所線	10		12
1064	上海老茂福線	18		22
1065	度会玉城線	3		3
1066	四日市朝日線	2		2
1067	一志嬉野線			
1068	紀勢インター線			
1069	湾岸桑名インター線			
1070	賀田港中山線			
1080	奈良名張線	2	1	1
1081	名張曾爾線	1		1
1082	上野南山城線			
一 般 県 道				
2102	伊勢二見線	2		2
2103	四日市鈴鹿線	10		12
2106	桑名梅津線			
2108	木曾岬弥富停車場線	2		2
2114	上浜高茶屋久居線	28		38
2115	鈴鹿宮妻峽線	2		2
2118	津久居線	5		6
2119	松阪度会線	1		1
2128	鳥羽阿児線	1		1
2133	伊賀甲南線			
2138	信楽上野線	3		3
2140	四日市菰野大安線	23		26
2141	鵜殿熊野線	1		2
2142	桑名東員線	12		14
2143	桑名川越線	1		2
2144	鈴鹿関線	1		1
2145	天花寺一志嬉野インター線			
2147	松阪嬉野線	9		9
2149	御衣野下野代線			
2152	南勢浜島線			
2154	依那具荒木線	1		1
2160	松阪多気線	1		1
2169	玉城南勢線	2		4
2201	宇治山田港伊勢市停車場線	5	1	4
2202	須賀利港相賀停車場線			
2203	尾鷲港尾鷲停車場線			
2302	龜山停車場石水溪線	4		5
2401	桑名四日市線	6		8

路線コード	路線名	人身事故	死者数	負傷者数
2407	三 畑 四 日 市 線	9		9
2410	草 生 窪 田 津 線	4		4
2411	穴 倉 南 神 山 津 線	1		1
2413	嬉 野 津 線	4		5
2421	勢 和 兄 国 松 阪 線	1		1
2428	伊 勢 小 俣 松 阪 線	7		7
2502	楠 河 原 田 線	1		1
2503	一 志 出 家 線	1		1
2504	桑 名 港 線	7		8
2505	四 日 市 南 松 原 線	2		2
2507	千 代 崎 港 線	3		6
2509	松 阪 港 線	2		2
2510	大 淀 港 斎 明 線			
2511	豊 北 港 小 俣 線	5		6
2512	青 山 高 原 公 園 線	1		1
2514	安 乘 港 線	2		4
2515	波 切 港 線	1		1
2516	長 島 港 線			
2525	阿 漕 停 車 場 線			
2529	多 気 停 車 場 斎 明 線			
2530	田 丸 停 車 場 斎 明 線	6		6
2549	石 橋 停 車 場 線			
2555	大 泉 東 停 車 場 線			
2561	津 海 岸 線	1		2
2565	亀 山 城 跡 線	1		1
2566	亀 山 城 跡 停 車 場 線	1		1
2567	赤 目 滝 線			
2575	香 良 洲 公 園 島 貫 線	2		3
2580	白 山 小 津 線	2		2
2609	東 貝 野 南 中 津 原 丹 生 川 停 車 場 線			
2611	大 泉 多 度 線	1		1
2612	多 度 東 員 線	1		1
2613	福 島 城 南 線	8		8
2616	田 光 四 日 市 線	2		2
2617	田 光 梅 戸 井 停 車 場 線	1		1
2620	平 津 菰 野 線			
2621	永 井 保 々 停 車 場 線			
2622	小 牧 小 杉 線	5		6
2623	四 日 市 東 員 線	6		9
2624	千 草 赤 水 線	5		5
2625	上 海 老 高 角 線	1		1
2626	千 草 永 井 線	1		2
2629	宮 東 日 永 線	2		2
2630	川 島 貝 家 線	3		5
2632	水 沢 本 町 采 女 線			
2635	南 堀 江 須 賀 線			
2637	辺 法 寺 加 佐 登 停 車 場 線	3		6
2638	西 庄 内 高 塚 線	1	1	
2639	名 越 長 明 寺 線			
2641	平 野 亀 山 線	1		1
2642	国 府 白 子 停 車 場 線	1		1

路線コード	路線名	人身事故	死者数	負傷者数
2643	三行庄野線	10		12
2645	上野鈴鹿線	12		16
2647	白木西町線	1		1
2648	鈴鹿芸濃線	2		2
2649	亀山安濃線	2		3
2650	三宅一身田停車場線	1		1
2651	三行上野線	2		2
2652	栗真中山白塚停車場線	2		3
2653	草生曾根線			
2657	家所阿漕停車場線	2		3
2658	片田井戸久居線	2		2
2659	上稲葉羽野線			
2660	平生庄田線			
2662	藤大三停車場線	1		1
2663	二本木御衣田線	1		1
2664	垣内御城線			
2669	大山田芸濃線	1		1
2673	上友田円徳院線	1		1
2674	河合丸柱線	1		1
2679	川東佐那具線	1		1
2686	上野島ヶ原線			
2687	治田山出線			
2691	名張青山線	1		1
2692	滝之原美旗停車場線			
2693	蔵持霧生線	2		2
2697	三雲久居線	5		5
2698	津三雲線	1		3
2699	六軒鎌田線	1		1
2700	小片野駅部田線			
2701	御麻生園豊原線	1		1
2705	大淀東黒部松阪線	1		1
2707	南藤原竹川線	1		2
2709	相鹿瀬大台線			
2713	東大淀小俣線	3		4
2714	村松明野停車場線	1		1
2716	玉川小俣線	2		2
2717	岩出田丸線	1		1
2748	大湊宮町停車場線	1		1
2750	阿児磯部鳥羽線			
2753	平尾茶屋町線	3		3
2754	津香良洲線	4		5
2756	松阪環状線	14		16
2757	辻原西町線	2		2
2766	多田ヶ瀬山居線	1		1
2769	中津浜浦五ヶ所浦線			
2776	久居停車場津線	12		17
2778	中井浦九鬼線			
2782	上笠間八幡名張線			
2000	その他県道	26	1	28

路線コード	路線名	人身事故	死者数	負傷者数
市 町 道				
3100	桑名中央線（桜通り）			
3110	太一丸江場線	1		1
3150	穴太大木線			
3200	四日市中央線（中央通り）			
3210	西新地久保田線（柳通り）	2		2
3220	午起末永線（橋北通り）	4		8
3230	子西八王子線（笹川通り）	4		5
3240	日永八郷線（中川原通り）	15	2	17
3250	金場新正線（三滝通り）	9		15
3300	駅前和田線	5		6
3350	加佐登鼓ヶ浦線			
3410	塔世橋南郊線	10		17
3420	久居伊倉津線	11		15
3430	御山荘橋岩田線			
3440	津駅前線			
3500	塚本春日線			
3510	松阪駅松阪港線			
3520	大黒田日野町線			
3650	昭和通り線			
3700	尾鷲駅築港線			
3800	井田本線			
3850	農人町鍵屋ノ辻長田線			
3860	八幡町伊賀上野橋線			
3870	荒木木興線			
3880	恵美須町四十九線			
3900	平尾朝日町線			
3950	桑名員弁線			
3000	その他の市町道	908	22	1,035
道路運送法の道路				
6000	伊勢志摩スカイライン			
その他の道路等				
7000	農（免）道	2	1	1
8000	林道			
8500	港湾道	3		3
8600	堤防道（海岸堤防道）			
9000	私道	1		1
9500	その他の道	24		32
9900	その他の場所（広場等）	155	4	168

(3) 市町別

凡例

市 町 名	件数	死者数	負傷者数
-------	----	-----	------

路線コード	路 線 名	人身件数	死者数	負傷者数	市町名											
高 速 自 動 車 国 道																
4411	東名阪自動車道(上り)	9		11	四日市市	4	5	桑名市	1	1	鈴鹿市	1	1			
					亀山市	3	4									
4412	東名阪自動車道(下り)	6	1	6	四日市市	2	3	桑名市	2	1	1	鈴鹿市	2	2		
4413	伊勢自動車道(上り)	11		22	津市	8	12	松阪市	2	6	亀山市	1	4			
4414	伊勢自動車道(下り)	14	1	33	津市	6	12	伊勢市	3	8	松阪市	3	1	8		
					多気町	2	5									
4419	新名神・湾岸道(上り)	17	1	25	四日市市	2	4	桑名市	4	1	6	鈴鹿市	4	6		
					亀山市	2	3	菰野町	2	2	川越町	3	4			
4420	新名神・湾岸道(下り)	15	1	28	四日市市	1	7	桑名市	5	1	7	鈴鹿市	3	4		
					菰野町	4	8	朝日町	2	2						
4423	紀勢道(上り)	4	1	13	大台町	1	3	大紀町	1	1	2	紀北町	2	8		
4424	紀勢道(下り)															
自 動 車 専 用 道																
5001	名阪国道(上り)	10		25	亀山市	4	11	伊賀市	6	14						
5002	名阪国道(下り)	6		13	亀山市	3	8	伊賀市	3	5						
5301	東海環状自動車道(上り)															
5302	東海環状自動車道(下り)	1		1	東員町	1	1									
5101	熊野尾鷲道路(上り)															
5102	熊野尾鷲道路(下り)	1		2	熊野市	1	2									
一般国道																
0001	国 道 1 号	118		149	桑名市	20	25	四日市市(北)	13	19	朝日町	8	11			
					川越町	6	7	四日市市(南)	44	53	亀山市	14	20			
					鈴鹿市	13	14									
0001	国道1号 北勢バイパス	4		6	四日市市(北)	2	2	川越町	2	4						
0023	国 道 23 号	328	5	434	桑名市	28	39	木曾岬町	10	1	12	四日市市(北)	20	1	29	
					川越町	10	11	四日市市(南)	43	59	鈴鹿市	42	1	55		
					津市(津)	79	100	津市(津南)	20	1	26	松阪市	34	1	43	
					明和町	9	13	伊勢市	33	47						
0023	国道23号 中勢バイパス	46	1	70	鈴鹿市	2	3	津市(津)	34	1	53	津市(津南)	7	11		
					松阪市	3	3									
0042	国 道 42 号	77	4	103	松阪市	19	23	多気町	6	9	大台町	9	17			
					大紀町	2	3	伊勢市	7	9	鳥羽市	5	10			
					尾鷲市	9	3	8	紀北町	4	1	3	熊野市(熊野)	6	10	
					御浜町	7	7	紀宝町	3	4						
0042	国道42号 二見バイパス	1		1	伊勢市	1	1									
0042	国道42号 二見バイパス・鳥羽	1		2	伊勢市	1	2									
0163	国 道 163 号	24	1	29	津市(津)	12	15	伊賀市(伊賀)	12	1	14					
0164	国 道 164 号	3		3	四日市市(南)	3	3									

路線コード	路線名	人身件数	死者数	負傷者数	市町名											
0165	国道165号	58		70	津市(津南)	37		45	名張市	16		19	伊賀市(名張)	5		6
0166	国道166号	30	1	42	松阪市	30	1	42								
0167	国道167号	18		21	鳥羽市	7		10	志摩市	11		11				
0167	国道167号 第二伊勢道路															
0169	国道169号															
0258	国道258号	25	1	38	桑名市	25	1	38								
0260	国道260号	17		26	大紀町	1		1	南伊勢町	6		14	志摩市	9		10
					紀北町	1		1								
0306	国道306号	47		66	いなべ市	10		14	四日市市(西)	3		3	菰野町	10		13
					亀山市	15		23	鈴鹿市	3		4	津市(津)	6		9
0309	国道309号															
0311	国道311号															
0365	国道365号	22	1	32	いなべ市	6		8	東員町	5		9	四日市市(北)	5		7
					四日市市(南)	3		4	四日市市(西)	3	1	4				
0368	国道368号	25	1	32	松阪市	1		1	伊賀市(伊賀)	11	1	15	名張市	13		16
0421	国道421号	29	1	35	桑名市	17		21	いなべ市	5	1	5	東員町	7		9
0422	国道422号	15		19	伊賀市(伊賀)	15		19								
0425	国道425号															
0477	国道477号	40		61	四日市市(南)	22		40	四日市市(西)	5		6	菰野町	13		15
主 要 県 道																
1002	伊賀青山線	1		1	伊賀市(名張)	1		1								
1003	桑名大安線	3		3	桑名市	3		3								
1004	草津伊賀線	1		1	伊賀市(伊賀)	1		1								
1005	北勢多度線	5		5	桑名市	1		1	いなべ市	4		4				
1006	四日市楠鈴鹿線	16		21	四日市市(南)	11		15	鈴鹿市	5		6				
1007	水郷公園線	3		3	桑名市	3		3								
1008	四日市鈴鹿環状線	32		40	四日市市(北)	8		10	四日市市(南)	14		18	鈴鹿市	10		12
1009	四日市員弁線	11		12	四日市市(北)	11		12								
1010	津関線	17		22	亀山市	3		4	津市(津)	14		18				
1011	四日市関線															
1012	伊勢南勢線															
1013	伊勢多気線	6		9	多気町	1		1	伊勢市	4		7	玉城町	1		1
1014	菰野東員線	2		2	東員町	2		2								
1015	久居美杉線	7		7	津市(津南)	7		7								
1016	南勢磯部線															
1017	浜島阿児線	5		6	志摩市	5		6								
1018	桑名停車場線	1		1	桑名市	1		1								
1019	津停車場線															
1020	松阪停車場線	1		1	松阪市	1		1								
1022	伊勢南島線	14		14	伊勢市	13		13	度会町	1		1				
1023	北方多度線	2		2	桑名市	2		2								
1024	松阪久居線	15	1	21	津市(津南)	4		4	松阪市	11	1	17				
1025	南濃北勢線															
1026	四日市多度線	10		13	桑名市	8		11	四日市市(北)	2		2				
1027	神戸長沢線	9		11	鈴鹿市	9		11								
1028	亀山白山線	17		20	亀山市	14		15	津市(津)	2		4	津市(津南)	1		1

路線コード	路線名	人身件数	死者数	負傷者数	市町名													
					津市(津南)			伊賀市(名張)										
1029	松阪青山線	2		2	津市(津南)	1		1	伊賀市(名張)	1		1						
1030	嬉野美杉線	1		2	松阪市	1		2										
1031	大台宮川線																	
1032	伊勢磯部線	7		8	伊勢市	6		7	志摩市	1		1						
1033	南島紀勢線																	
1034	七色峡線	1		1	熊野市(熊野)	1		1										
1035	紀宝川瀬線	2	1	1	紀宝町	2	1	1										
1037	鳥羽松阪線	46		61	松阪市	11		14	明和町	10		15	伊勢市	21		26		
					玉城町	4		6										
5551	伊勢二見鳥羽ライン	1		2	伊勢市	1		2										
1038	伊勢大宮線	4	1	6	伊勢市	1	1	3	度会町	3		3						
1039	青山美杉線																	
1040	熊野矢ノ川線																	
1041	亀山鈴鹿線	13		13	鈴鹿市	13		13										
1042	津芸濃大山田線	9		10	津市(津)	9		10										
1043	一志美杉線																	
1044	宮妻峡線	14		18	四日市市(南)	14		18										
1045	合ヶ野松阪線																	
1046	南島大宮大台線																	
1047	鳥羽磯部線																	
1049	甲南阿山伊賀線	2		2	伊賀市(伊賀)	2		2										
1050	伊賀信楽線																	
1051	東湯舟甲賀線																	
1052	御浜北山線																	
1053	大台ヶ原線																	
1054	鈴鹿環状線	27		41	鈴鹿市	27		41										
1055	久居河芸線	7		10	津市(津)	7		10										
1056	上野大山田線	7		7	伊賀市(伊賀)	7		7										
1057	上野名張線	4		4	名張市	4		4										
1058	松阪一志線	2		3	津市(津南)	2		3										
1059	松阪第2環状線	6	1	6	松阪市	6	1	6										
1060	伊勢松阪線	7	1	7	松阪市	2		2	明和町	1		1	伊勢市	4	1	4		
1061	磯部大王線	2		3	志摩市	2		3										
1062	御浜紀和線	1	1		御浜町	1	1											
1063	星川西別所線	10		12	桑名市	10		12										
1064	上海老茂福線	18		22	四日市市(北)	18		22										
1065	度会玉城線	3		3	玉城町	2		2	度会町	1		1						
1066	四日市朝日線	2		2	朝日町	2		2										
1067	一志嬉野線																	
1068	紀勢インター線																	
1069	湾岸桑名インター線																	
1070	賀田港中山線																	
1080	奈良名張線	2	1	1	名張市	2	1	1										
1081	名張曾爾線	1		1	名張市	1		1										
1082	上野南山城線																	

路線コード	路線名	人身件数	死者数	負傷者数	市町名									
一 般 県 道														
2102	伊勢二見線	2		2	伊勢市	2	2							
2103	四日市鈴鹿線	10		12	四日市市(南)	5	6	鈴鹿市	5	6				
2106	桑名梅津線													
2108	木曾岬弥富停車場線	2		2	木曾岬町	2	2							
2114	上浜高茶屋久居線	28		38	津市(津)	22	31	津市(津南)	6	7				
2115	鈴鹿宮妻峡線	2		2	鈴鹿市	2	2							
2118	津久居線	5		6	津市(津)	4	4	津市(津南)	1	2				
2119	松阪度会線	1		1	多気町	1	1							
2128	鳥羽阿児線	1		1	志摩市	1	1							
2133	伊賀甲南線													
2138	信楽上野線	3		3	伊賀市(伊賀)	3	3							
2140	四日市菰野大安線	23		26	いなべ市	2	2	四日市市(南)	6	6	四日市市(西)	2	2	
					菰野町	13	16							
2141	鶴殿熊野線	1		2	熊野市(熊野)	1	2							
2142	桑名東員線	12		14	桑名市	10	12	東員町	2	2				
2143	桑名川越線	1		2	桑名市	1	2							
2144	鈴鹿関線	1		1	亀山市	1	1							
2145	天花寺一志嬉野インター線													
2147	松阪嬉野線	9		9	松阪市	9	9							
2149	御衣野下野代線													
2152	南勢浜島線													
2154	佐那具荒木線	1		1	伊賀市(伊賀)	1	1							
2160	松阪多気線	1		1	多気町	1	1							
2169	玉城南勢線	2		4	伊勢市	1	3	度会町	1	1				
2201	宇治山田港伊勢市停車場線	5	1	4	伊勢市	5	1	4						
2202	須賀利港相賀停車場線													
2203	尾鷲港尾鷲停車場線													
2302	亀山停車場石水溪線	4		5	亀山市	4	5							
2401	桑名四日市線	6		8	桑名市	1	1	四日市市(北)	3	3	川越町	2	4	
2407	三畑四日市線	9		9	四日市市(南)	9	9							
2410	草生窪田津線	4		4	津市(津)	4	4							
2411	穴倉南神山津線	1		1	津市(津)	1	1							
2413	嬉野津線	4		5	津市(津南)	2	2	松阪市	2	3				
2421	勢和兄国松阪線	1		1	多気町	1	1							
2428	伊勢小俣松阪線	7		7	松阪市	1	1	明和町	3	3	伊勢市	3	3	
2502	楠河原田線	1		1	四日市市(南)	1	1							
2503	一志出家線	1		1	津市(津南)	1	1							
2504	桑名港線	7		8	桑名市	7	8							
2505	四日市南松原線	2		2	四日市市(北)	2	2							
2507	千代崎港線	3		6	鈴鹿市	3	6							
2509	松阪港線	2		2	松阪市	2	2							
2510	大淀港斎明線													
2511	豊北港小俣線	5		6	伊勢市	5	6							
2512	青山高原公園線	1		1	津市(津南)	1	1							

路線コード	路線名	人身件数	死者数	負傷者数	市町名															
2514	安乗港線	2		4	志摩市	2		4												
2515	波切港線	1		1	志摩市	1		1												
2516	長島港線																			
2525	阿漕停車場線																			
2529	多気停車場斎明線																			
2530	田丸停車場斎明線	6		6	玉城町	6		6												
2549	石橋停車場線																			
2555	大泉東停車場線																			
2561	津海岸線	1		2	津市(津)	1		2												
2565	亀山城跡線	1		1	亀山市	1		1												
2566	亀山城跡停車場線	1		1	亀山市	1		1												
2567	赤目滝線																			
2575	香良洲公園島貫線	2		3	津市(津南)	2		3												
2580	白山小津線	2		2	松阪市	2		2												
2609	東貝野南中津原丹生川停車場線																			
2611	大泉多度線	1		1	桑名市	1		1												
2612	多度東員線	1		1	東員町	1		1												
2613	福島城南線	8		8	桑名市	8		8												
2616	田光四日市線	2		2	四日市市(西)	2		2												
2617	田光梅戸井停車場線	1		1	菟野町	1		1												
2620	平津菟野線																			
2621	永井保々停車場線																			
2622	小牧小杉線	5		6	四日市市(北)	5		6												
2623	四日市東員線	6		9	東員町	5		8	四日市市(北)	1		1								
2624	千草赤水線	5		5	四日市市(西)	1		1	菟野町	4		4								
2625	上海老高角線	1		1	四日市市(西)	1		1												
2626	千種永井線	1		2	菟野町	1		2												
2629	宮東日永線	2		2	四日市市(南)	2		2												
2630	川島貝家線	3		5	四日市市(南)	3		5												
2632	水沢本町采女線																			
2635	南堀江須賀線																			
2637	辺法寺加佐登停車場線	3		6	亀山市	1		2	鈴鹿市	2		4								
2638	西庄内高塚線	1	1		鈴鹿市	1	1													
2639	名越長明寺線																			
2641	平野亀山線	1		1	亀山市	1		1												
2642	国府白子停車場線	1		1	鈴鹿市	1		1												
2643	三行庄野線	10		12	鈴鹿市	10		12												
2645	上野鈴鹿線	12		16	鈴鹿市	12		16												
2647	白木西町線	1		1	亀山市	1		1												
2648	鈴鹿芸濃線	2		2	亀山市	1		1	鈴鹿市	1		1								
2649	亀山安濃線	2		3	亀山市	1		2	津市(津)	1		1								
2650	三宅一身田停車場線	1		1	津市(津)	1		1												
2651	三行上野線	2		2	津市(津)	2		2												
2652	栗真中山白塚停車場線	2		3	津市(津)	2		3												
2653	草生曾根線																			
2657	家所阿漕停車場線	2		3	津市(津)	2		3												
2658	片田井戸久居線	2		2	津市(津)	1		1	津市(津南)	1		1								

路線コード	路線名	人身件数	死者数	負傷者数	市町名																	
2659	上 稲 葉 羽 野 線																					
2660	平 生 庄 田 線																					
2662	藤 大 三 停 車 場 線	1		1	津市(津南)	1	1															
2663	二 本 木 御 衣 田 線	1		1	津市(津南)	1	1															
2664	垣 内 御 城 線																					
2669	大 山 田 芸 濃 線	1		1	津市(津)	1	1															
2673	上 友 田 円 徳 院 線	1		1	伊賀市(伊賀)	1	1															
2674	河 合 丸 柱 線	1		1	伊賀市(伊賀)	1	1															
2679	川 東 佐 那 具 線	1		1	伊賀市(伊賀)	1	1															
2686	上 野 島 ヶ 原 線																					
2687	治 田 山 出 線																					
2691	名 張 青 山 線	1		1	名張市	1	1															
2692	滝之原美旗停車場線																					
2693	蔵 持 霧 生 線	2		2	名張市	2	2															
2697	三 雲 久 居 線	5		5	津市(津南)	1	1	松阪市	4	4												
2698	津 三 雲 線	1		3	松阪市	1	3															
2699	六 軒 鎌 田 線	1		1	松阪市	1	1															
2700	小 片 野 駅 部 田 線																					
2701	御 麻 生 園 豊 原 線	1		1	松阪市	1	1															
2705	大 淀 東 黒 部 松 阪 線	1		1	明和町	1	1															
2707	南 藤 原 竹 川 線	1		2	明和町	1	2															
2709	相 鹿 瀬 大 台 線																					
2713	東 大 淀 小 俣 線	3		4	伊勢市	3	4															
2714	村 松 明 野 停 車 場 線	1		1	伊勢市	1	1															
2716	玉 川 小 俣 線	2		2	伊勢市	2	2															
2717	岩 出 田 丸 線	1		1	玉城町	1	1															
2748	大 湊 宮 町 停 車 場 線	1		1	伊勢市	1	1															
2750	阿 児 磯 部 鳥 羽 線																					
2753	平 尾 茶 屋 町 線	3		3	四日市市(西)	3	3															
2754	津 香 良 洲 線	4		5	津市(津南)	4	5															
2756	松 阪 環 状 線	14		16	松阪市	14	16															
2757	辻 原 西 町 線	2		2	松阪市	2	2															
2766	多 田 ヶ 瀬 山 居 線	1		1	紀北町	1	1															
2769	中 津 浜 浦 五 ヶ 所 浦 線																					
2776	久 居 停 車 場 津 線	12		17	津市(津)	7	12	津市(津南)	5	5												
2778	中 井 浦 九 鬼 線																					
2782	上 笠 間 八 幡 名 張 線																					
2000	そ の 他 県 道	26	1	28	東員町	2	2	朝日町	1	1	四日市市(南)	3	3									
					四日市市(西)	1	1	菰野町	3	4	亀山市	1	1									
					鈴鹿市	1	1	津市(津)	2	2	松阪市	10	1	10								
					大台町	1	2	伊勢市	1	1												

路線コード	路線名	人身件数	死者数	負傷者数	市町名											
市 町 道																
3100	桑名中央線(桜通り)	1		1	いなべ市	1	1									
3110	太一丸江場線															
3150	穴太大木線															
3200	四日市中央線(中央通り)	6		10	四日市市(南)	6	10									
3210	西新地久保田線(柳通り)	4		5	四日市市(南)	4	5									
3220	午起末永線(橋北通り)	15	2	17	四日市市(南)	15	2	17								
3230	子酉八王子線(笹川通り)	9		15	四日市市(南)	9	15									
3240	日永八郷線(中川原通り)	5		6	四日市市(南)	5	6									
3250	金場新正線(三滝通り)															
3300	駅前和田線	10		17	鈴鹿市	10	17									
3350	加佐登鼓ヶ浦線	11		15	津市(津)	7	9	津市(津南)	4	6						
3410	塔世橋南郊線															
3420	久居伊倉津線															
3430	御山荘橋岩田線															
3440	津駅前線															
3500	塚本春日線															
3510	松阪駅松阪港線															
3520	大黒田日野町線															
3650	昭和通り線															
3700	尾鷲駅築港線															
3800	井田本線															
3850	農人町鍵屋ノ辻長田線															
3860	八幡町伊賀上野橋線															
3870	荒木木興線															
3880	恵美須町四十九線															
3900	平尾朝日町線															
3950	桑名員弁線															
3000	その他市町道	908	22	1,035	桑名市	71	1	80	木曾岬町	1	1	いなべ市	8	9		
					東員町	7	10	四日市市(北)	90	3	101	朝日町	4	5		
					川越町	9	10	四日市市(南)	186	1	218	四日市市(西)	6	6		
					菰野町	8	9	亀山市	20	21	鈴鹿市	83	5	92		
					津市(津)	127	2	150	津市(津南)	49	1	55	松阪市	59	2	67
					多気町	5	1	4	明和町	8	12	伊勢市	60	1	66	
					玉城町	11	1	11	南伊勢町	1	1	鳥羽市	4	5		
					志摩市	10	10	尾鷲市	3	3	熊野市(熊野)	1	1			
					御浜町	1	1	紀宝町	2	2	伊賀市(伊賀)	29	3	35		
					名張市	42	1	47	伊賀市(名張)	3	3					

路線コード	路線名	人身件数	死者数	負傷者数	市町名										
道路運送法の道路															
6000	伊勢志摩スカイライン														
その他の道路等															
7000	農(免)道	2	1	1	津市(津)	1	1		志摩市	1		1			
8000	林道														
8500	港湾道	3		3	四日市市(北)	2		2	紀北町	1		1			
8600	堤防道(海岸堤防道)														
9000	私道	1		1	伊賀市(伊賀)	1		1							
9500	その他道	24		32	四日市市(北)	1		1	四日市市(南)	4		7	鈴鹿市	6	8
					津市(津)	7		9	松阪市	4		5	明和町	1	1
					伊勢市	1		1							
9900	その他の場所(広場等)	155	4	168	桑名市	12		13	いなべ市	2		2	東員町	2	2
					四日市市(北)	10		12	川越町	2		3	四日市市(南)	14	14
					四日市市(西)	5		6	菟野町	4		5	亀山市	2	2
					鈴鹿市	17	2	18	津市(津)	29	1	31	津市(津南)	13	13
					松阪市	12	1	13	伊勢市	9		9	玉城町	2	2
					度会町	1		1	鳥羽市	1		1	志摩市	3	3
					紀北町	1		1	伊賀市(伊賀)	9		9	名張市	5	8

13. 当事者別発生状況

(1) 件数・死者・負傷者別

計		第1当事者		乗用車					貨物車					特殊車			二輪車				軽車両		歩行者	不明	
				大 型	中 型	準 中 型	普 通 (<small>ミニカーを含む</small>)	軽	大 型	中 型	準 中 型	普 通	軽	農 耕 作 業 用	大 型	小 型	二 自 二		原 付 二 種 付	列 車	自 転 車	そ の 他			
																	小 型 二 輪	軽 二 輪							原 付 二 種
第2当事者	人身事故	2,917	5	3	1,267	897	87	33	63	119	232			1	5	6	6	53		84		10	46		
	死者数	60			15	16	4	1	4	1	10				2					4		3			
	負傷者数	3,638	15	3	1,569	1,130	132	43	81	168	280			1	8	6	7	61		80		7	47		
乗 用 車	大 型	人身事故	2		1															1					
		死者数																							
		負傷者数	2			1															1				
	中 型	人身事故	1			1																			
		死者数																							
		負傷者数	1			1																			
	準 中 型	人身事故																							
		死者数																							
		負傷者数																							
	普 通 (<small>ミニカーを含む</small>)	人身事故	982			421	314	40	11	20	43	62			3	1		17		37		2	11		
		死者数	4			1									2							1			
		負傷者数	1,366			592	443	71	14	25	68	79			5	1		18		37		1	12		
軽	人身事故	774	1	1	322	238	14	12	21	32	69			1	3	3	21		28		4	4			
	死者数	2			1															1					
	負傷者数	1,042	1	1	428	324	20	16	30	51	103			2	3	4	24		27		4	4			
貨 物 車	大 型	人身事故	29	1		4	8	10	1	3	1											1			
		死者数	3								1												1		
		負傷者数	34	4		4	10	11	2	2	1														
	中 型	人身事故	22			4	4	4	4	2	1	1						1						1	
		死者数	2			1						1													
		負傷者数	27			4	4	7	5	3	1							2						1	
	準 中 型	人身事故	26		1	9	7	2	1		2	3									1				
		死者数	1									1													
		負傷者数	30		1	11	8	4	1		2	2									1				
	普 通	人身事故	95			34	33	3	1	2	5	12						1					1	3	
		死者数	1																				1		
		負傷者数	118			41	40	7	1	2	9	12						3						3	
軽	人身事故	134			59	40	5	2	2	8	13						1			4					
	死者数	2					1	1																	
	負傷者数	164			71	53	5	3	2	10	15						1			4					
特 殊 車	農 耕 作 業 用	人身事故	2		1						1														
		死者数																							
		負傷者数	3			1						2													
	大 型	人身事故																							
		死者数																							
		負傷者数																							
小 型	人身事故	1			1																				
	死者数																								
	負傷者数	1			1																				
二 自 二 輪 車	小 型 二 輪	人身事故	44		24	15				1	4														
		死者数																							
		負傷者数	47			25	15				1	6													
	軽 二 輪	人身事故	30			11	12	1		1	1	3												1	
		死者数	1				1																		
		負傷者数	34			12	13	1		2	1	4												1	
原 付 二 種	人身事故	37			20	12	1				1					1							2		
	死者数	2				1	1																		
	負傷者数	36			20	12					1					1							2		
列 車	人身事故	93			50	25	1		2	3	7						2					1	2		
	死者数	1									1														
	負傷者数	93			51	25	1		2	3	6						2					1	2		
軽 車 両	自 転 車	人身事故	2			2																			
		死者数	2				2																		
		負傷者数	2				2																		
	そ の 他	人身事故	315	1		146	97	5		3	13	34									4			12	
		死者数	4			2		1				1													
		負傷者数	316	1		146	99	4		3	13	34									4			12	
歩 行 者	人身事故																								
	死者数	256		1	135	72	1	1	5	6	18			1	1	1	1	1		2			10		
	負傷者数	18			7	5			3		3														
単 独 事 故 (<small>不明含む。</small>)	人身事故	243		1	131	69	1	1	2	6	15			1	1	1	1	1		2			10		
	死者数	72	2		24	18			2	3	4				1	1	9			7			1		
	負傷者数	17			3	7			1	3										3					
計	人身事故	81	9		29	15			8	2	1				1	1	10			4			1		
	死者数																								
	負傷者数																								

(2) 車種別

区分 計 車種		第1当事者				第2当事者				
		人身件数		うち死亡事故件数		人身件数		うち死亡事故件数		
			構成率		構成率		構成率		構成率	
		2,917	100.0	59	100.0	2,917	100.0	59	100.0	
乗 用 車	大 型	5	0.2			2	0.1			
	中 型	3	0.1			1	0.0			
	準 中 型									
	普 通	1,267	43.4	15	25.4	979	33.6	3	5.1	
	軽	897	30.8	16	27.1	774	26.5	2	3.4	
	ミニカー					3	0.1			
貨 物 車	大 型	87	3.0	4	6.8	29	1.0	3	5.1	
	中 型	33	1.1	1	1.7	22	0.8	2	3.4	
	準 中 型	63	2.2	4	6.8	26	0.9	1	1.7	
	普 通	119	4.1	1	1.7	95	3.3	1	1.7	
	軽	232	8.0	10	16.9	134	4.6	2	3.4	
特 殊 車	農 耕 作 業 用					2	0.1			
	大 型									
	小 型	1	0.0			1	0.0			
二 輪 車	自 二	小 型 二 輪	5	0.2	1	1.7	44	1.5		
		軽 二 輪	6	0.2			30	1.0	1	1.7
		原 付 二 種	6	0.2			37	1.3	2	3.4
	原 付	53	1.8			93	3.2	1	1.7	
列	車					2	0.1	2	3.4	
軽 車 両	自 転 車	84	2.9	4	6.8	315	10.8	4	6.8	
	そ の 他									
歩 行 者		10	0.3	3	5.1	256	8.8	18	30.5	
単独事故(不明を含む。)		46	1.6			72	2.5	17	28.8	

(3) 用途別

区分 計 車種		第1当事者				第2当事者				
		人身件数		うち死亡事故件数		人身件数		うち死亡事故件数		
		構成率		構成率		構成率		構成率		
		2,917	100.0	59	100.0	2,917	100.0	59	100.0	
事業用	路線バス	3	0.1			1	0.0			
	貸切バス					1	0.0			
	タクシー	法人	17	0.6			9	0.3		
		個人								
	その他	乗用								
		貨物	132	4.5	5	8.5	75	2.6	5	8.5
自家用	レンタカー	39	1.3	2	3.4	24	0.8			
	スクールバス									
	代行運転	代行用								
		随伴用								
	その他	乗用	2,190	75.1	30	50.8	1,933	66.3	9	15.3
		貨物	395	13.5	15	25.4	226	7.7	4	6.8
その他の	特殊車	農耕作業用				2	0.1			
		大型								
		小型	1	0.0			1	0.0		
	列車					2	0.1	2	3.4	
	自転車	84	2.9	4	6.8	315	10.8	4	6.8	
	軽車両									
歩行者		10	0.3	3	5.1	256	8.8	18	30.5	
単独事故(不明を含む。)		46	1.6			72	2.5	17	28.8	

15. 当事者別、運転経験別、車種別発生件数

区分	第1相当者										第2相当者													
	計	無免許	1年未満	2年未満	3年未満	4年未満	5年未満	5年～9年	10年以上	対象外	不明	調査不能	計	無免許	1年未満	2年未満	3年未満	4年未満	5年未満	5年～9年	10年以上	対象外	不明	調査不能
車種	100.0	0.8	3.6	3.8	2.6	2.0	3.7	10.2	68.3	3.2	1.6	0.1	100.0	0.1	1.6	1.7	1.7	1.3	2.1	8.9	62.2	20.1	0.2	
構成率	2,917	24	106	111	76	58	109	298	1,993	94	46	2	2,851	3	47	49	49	37	61	253	1,773	573	6	
乗用車	5		1	1	1				3				2			1					1			
中型	3		1					1	1				1								1			
準中型																								
普通	1,267	7	41	55	35	28	48	149	904				979		18	17	21	14	27	126	756			
軽	897	7	51	42	29	17	40	100	610			1	774		15	18	19	17	23	84	598			
ミニカー													3		1						2			
大型	87	1			1	2	1	3	79				29				1			4	24			
中型	33		1			1	2	3	26				22								22			
準中型	63		1	3			1	7	51				26			1			1	3	21			
普通	119	3		3	4	6	8	16	78			1	95		1	4	1	2	2	11	74			
軽	232	4	2	3	3	2	7	13	198				134			1	2		2	6	123			
農耕作業用													2								2			
特殊																								
大型																								
小型	1								1				1								1			
二輪	5		1				1	1	2				44	2	1	2		1	3	5	30			
自	6		1		1			1	3				30		4	2	2			3	19			
軽	6		1						4				37							2	35			
原付	6		1			1			4				37							2	35			
二輪車	53	2	7	3	2	1	1	4	33				93	1	7	3	3	3	3	9	64			
原付													2								2			
列																								
その他	84									84			315									315		
軽																								
軽																								
歩行者	10									10			256									256		
不明	46										46		6									6		

注1)車両単独事故の第2当事者は含まない。

注2)無免許は、免許停止中・期限切れ・条件違反を含む。

16. シートベルトの着用別発生状況

(1) 当事者別 (件数)

区分			着用	着用率	非着用	不明	計
計			2,676	98.9	17	14	2,707
第 1 当 事 者	乗 用 車	大 型	5	100.0			5
		中 型	3	100.0			3
		準 中 型					
		普 通 (ミニカーを含む。)	1,259	99.4	5	3	1,267
		軽	888	99.0	5	4	897
	貨 物 車	大 型	83	95.4	2	2	87
		中 型	33	100.0			33
		準 中 型	61	96.8	1	1	63
		普 通	118	99.2		1	119
		軽	226	97.4	4	2	232
	特 殊 車					1	1

区分			着用	着用率	非着用	不明	計
計			2,034	98.4	32	2	2,068
第 2 当 事 者	乗 用 車	大 型	2	100.0			2
		中 型	1	100.0			1
		準 中 型					
		普 通 (ミニカーを含む。)	969	98.7	12	1	982
		軽	766	99.0	7	1	774
	貨 物 車	大 型	25	86.2	4		29
		中 型	21	95.5	1		22
		準 中 型	24	92.3	2		26
		普 通	92	96.8	3		95
		軽	133	99.3	1		134
	特 殊 車		1	33.3	2		3

(2) 死傷者別

区分		着用						非着用		着用不明		計	
		運転	率	同乗	率	小計	率	運転	同乗	運転	同乗		
車種	計	13	52.0	1	4.0	14	56.0	7	1	3		25	
死者数	乗用車	大型											
		中型											
		準中型											
		普通 (ミニカーを含む。)	3	60.0	1	20.0	4	80.0	1				5
		軽	5	50.0			5	50.0	3	1	1		10
	貨物車	大型							1				1
		中型											
		準中型	1	50.0			1	50.0			1		2
		普通	1				1	100.0					1
		軽	3	50.0			3	50.0	2		1		6
	特殊車												

区分		着用						非着用		着用不明		計	
		運転	率	同乗	率	小計	率	運転	同乗	運転	同乗		
車種	計	2,107	77.0	535	19.6	2,642	96.6	33	53	6	1	2,735	
負傷者数	乗用車	大型	1				1	7.1		13			14
		中型								1			1
		準中型											
		普通 (ミニカーを含む。)	1,017		322	23.4	1,339	97.4	13	19	4		1,375
		軽	772		184	18.8	956	97.7	7	14	1	1	979
	貨物車	大型	26				26	86.7	3		1		30
		中型	18				18	94.7	1				19
		準中型	24		4	12.9	28	90.3	2	1			31
		普通	103		14	11.3	117	94.4	3	4			124
		軽	145		11	6.9	156	98.1	2	1			159
	特殊車	1				1	33.3	2				3	

17. ヘルメットの着用別発生状況

(1) 当事者別（件数）

区分 車種			着用	着用率	非着用	不明	計
			66	94.3			
第1当事者	自 二	小型二輪	4	80.0	1		5
		軽二輪	6	100.0			6
		原付二種	6	100.0			6
	原付	50	94.3	1	2	53	

区分 車種			着用	着用率	非着用	不明	計
			203	99.5			
第2当事者	自 二	小型二輪	44	100.0			44
		軽二輪	30	100.0			30
		原付二種	37	100.0			37
	原付	92	98.9	1		93	

(2) 死傷者別

区分 車種		着用						非着用		着用不明		計	
		運転		同乗		小計		運転	同乗	運転	同乗		
		率	率	率	率								
計		4	66.7			4	66.7	1	1			6	
死者数	自二	小型二輪						1	1			2	
		軽二輪	1	100.0			1	100.0					1
		原付二種	2	100.0			2	100.0					2
	原付	1	100.0			1	100.0					1	

区分 車種		着用						非着用		着用不明		計	
		運転		同乗		小計		運転	同乗	運転	同乗		
		率	率	率	率								
計		246	97.2	3	1.2	249	98.4	1	1	2		253	
負傷者数	自二	小型二輪	47	100.0			47	100.0					47
		軽二輪	32	94.1	2	5.9	34	100.0					34
		原付二種	37	100.0			37	100.0					37
	原付	130	96.3	1	0.7	131	97.0	1	1	2		135	

18. 職業別、当事者(件数)・死傷者数

区 分 計 職 業		第 1 当 事 者		第 2 当 事 者		死 者 数		負 傷 者 数	
			構成率		構成率		構成率		構成率
		2,917	100.0	2,917	100.0	60	100.0	3,638	100.0
幼 児	未 就 園 児							25	0.7
	就 園 児			1	0.0			31	0.9
	小 計			1	0.0			56	1.5
小 学 生	1 年 生	4	0.1	4	0.1			16	0.4
	2 年 生	4	0.1	3	0.1			11	0.3
	3 年 生	2	0.1	4	0.1			12	0.3
	4 年 生	1	0.0	6	0.2			17	0.5
	5 年 生	1	0.0	4	0.1			14	0.4
	6 年 生	1	0.0	3	0.1			10	0.3
	小 計	13	0.4	24	0.8			80	2.2
中 学 生	1 年 生	9	0.3	13	0.4	1	1.7	27	0.7
	2 年 生	4	0.1	10	0.3			23	0.6
	3 年 生	6	0.2	8	0.3			16	0.4
	小 計	19	0.7	31	1.1	1	1.7	66	1.8
高 校 生	21	0.7	67	2.3			117	3.2	
大 学 生	50	1.7	40	1.4	1	1.7	59	1.6	
そ の 他 の 学 生	19	0.7	18	0.6			31	0.9	
職 業 運 転 者	145	5.0	91	3.1	1	1.7	92	2.5	
公 務	85	2.9	94	3.2	2	3.3	106	2.9	
農 業 ・ 林 業	20	0.7	14	0.5			16	0.4	
漁 業	10	0.3	5	0.2			6	0.2	
鉱 業 ・ 採 石 業 砂 利 採 取 業	5	0.2	7	0.2			8	0.2	
建 設 業	128	4.4	92	3.2	1	1.7	110	3.0	

区 分 職 業		第 1 当 事 者		第 2 当 事 者		死 者 数		負 傷 者 数	
			構成率		構成率		構成率		構成率
製 造 業		158	5.4	153	5.2	3	5.0	178	4.9
卸 ・ 小 売 業		57	2.0	62	2.1	2	3.3	82	2.3
金 融 ・ 保 険 業		22	0.8	18	0.6			23	0.6
不 動 産 業		4	0.1	7	0.2			5	0.1
運 輸 業 郵 便 業		54	1.9	44	1.5	1	1.7	42	1.2
情 報 通 信 業		2	0.1	3	0.1			3	0.1
電 気 ・ ガ ス 熱 供 給 ・ 水 道 業		20	0.7	17	0.6			19	0.5
学 術 研 究 ・ 専 門 ・ 技 術 サ ー ビ ス 業		1	0.0	1	0.0			1	0.0
宿 泊 業 ・ 飲 食 サ ー ビ ス 業		33	1.1	24	0.8			28	0.8
生 活 関 連 サ ー ビ ス 業 ・ 娯 楽 業		38	1.3	32	1.1	1	1.7	37	1.0
教 育 ・ 学 習 支 援 業		23	0.8	20	0.7			22	0.6
医 療 ・ 福 祉		150	5.1	157	5.4	2	3.3	181	5.0
複 合 サ ー ビ ス 事 業		9	0.3	8	0.3			9	0.2
サ ー ビ ス 業 (他 に 分 類 さ れ な い も の)		1,258	43.1	1,332	45.7	7	11.7	1,601	44.0
分 類 不 能 の 産 業		1	0.0	3	0.1			3	0.1
主 婦 ・ 主 夫		91	3.1	108	3.7			183	5.0
無 職		428	14.7	354	12.1	36	60.0	446	12.3
外 国 人	外 交 官								
	そ の 他			1	0.0			1	0.0
	小 計			1	0.0			1	0.0
調 査 不 能		7	0.2	17	0.6	2	3.3	27	0.7
当 事 者 不 明		46	1.6	6	0.2				
物 件 (車 両 単 独)				66	2.3				

19. 当事者・死傷者の居住地別発生状況

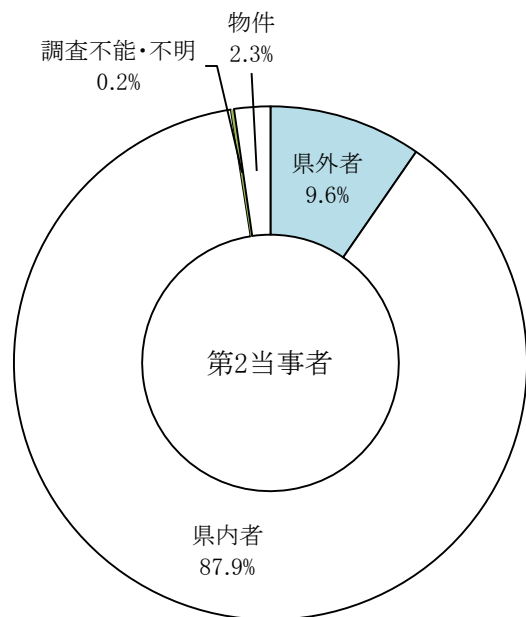
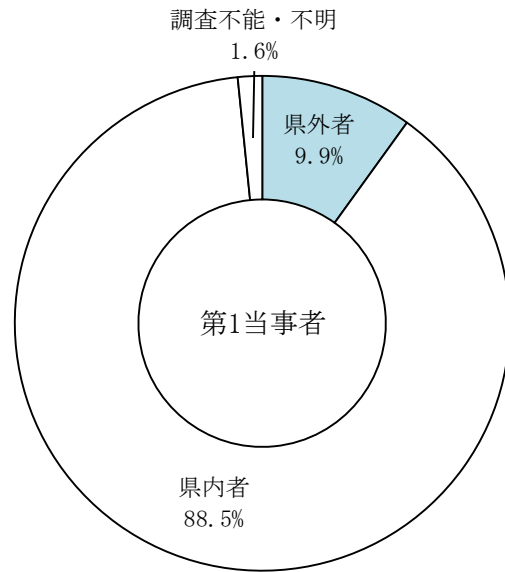
(死傷者の居住地別、第1当事者の居住地別、発生地、居住地関係＝第1当、死者、負傷者)

(1) 当事者の居住地別発生件数

署名	区分 市町名	第 1 当事者	第 2 当事者
		2,581	2,565
桑 名	桑 名 市	174	160
	木 曾 岬 町	2	3
いなべ	いなべ市	50	46
	東 員 町	27	24
四日市北	四 日 市 市	180	193
四日市南		316	343
四日市西		62	56
四日市北	朝 日 町	10	10
	川 越 町	18	26
四日市西	菰 野 町	36	38
亀 山	亀 山 市	74	82
鈴 鹿	鈴 鹿 市	297	285
津	津 市	327	334
津 南		160	147
松 阪	松 阪 市	255	268
	多 気 町	12	16
	明 和 町	35	21
大 台	大 台 町	11	5
	大 紀 町	8	1

署名	区分 市町名	第 1 当事者	第 2 当事者
		伊 勢	伊 勢 市
伊 勢	玉 城 町	27	28
	南 伊 勢 町	10	8
	度 会 町	13	7
鳥 羽	鳥 羽 市	25	8
	志 摩 市	47	44
尾 鷲	尾 鷲 市	12	15
	紀 北 町	12	13
熊 野	熊 野 市	7	6
紀 宝			
	御 浜 町	9	7
	紀 宝 町	5	5
伊 賀	伊 賀 市	96	84
名 張			6
		名 張 市	88
調 査 不 能 ・ 不 明		46	6
物 件 (車 両 単 独)			66

管区	区分		第1当事者	第2当事者	
	都道府県名				
北	海	道	2	1	
東 北	青	森			
	岩	手			
	宮	城			
	秋	田			
	山	形			
	福	島			
東		京	8	10	
関 東	茨	城		1	
	栃	木	1		
	群	馬		1	
	埼	玉	5	2	
	千	葉	2	3	
	神	奈	川	9	4
	新	潟			
	山	梨			
	長	野	1		
	静	岡	7	6	
中 部	富	山			
	石	川			
	福	井		1	
	岐	阜	21	18	
	愛	知	135	145	
	三	重	2,581	2,565	
近 畿	滋	賀	16	12	
	京	都	10	6	
	大	阪	33	37	
	兵	庫	6	13	
	奈	良	13	9	
	和	歌	山	8	7
中 国	鳥	取		1	
	島	根			
	岡	山	2	1	
	広	島	1		
四 国	山	口	2		
	徳	島			
	香	川			
	愛	媛	3	1	
	高	知	1	1	
九 州	福	岡	3		
	佐	賀			
	長	崎			
	熊	本			
	大	分			
	宮	崎			
	鹿	児	島	1	
	沖	縄			
合	計		2,871	2,845	
調査不能・不明			46	6	
物件(車両単独)				66	



(2) 第1当事者の居住地別発生件数

計 署名	区分	県外 居住者	構成率	自署管内 居住者	構成率	他署管内 居住者	構成率	不明
	2,917	290	9.9	1,712	58.7	869	29.8	46
高 速 隊	94	69	73.4			25	26.6	
桑 名	242	54	22.3	124	51.2	59	24.4	5
い な べ	71	7	9.9	39	54.9	24	33.8	1
四 日 市 北	239	28	11.7	125	52.3	79	33.1	7
四 日 市 南	428	30	7.0	240	56.1	151	35.3	7
四 日 市 西	89	4	4.5	45	50.6	38	42.7	2
亀 山	81	7	8.6	39	48.1	34	42.0	1
鈴 鹿	278	18	6.5	178	64.0	77	27.7	5
津	385	19	4.9	228	59.2	135	35.1	3
津 南	171	4	2.3	90	52.6	75	43.9	2
松 阪	292	6	2.1	202	69.2	82	28.1	2
大 台	13			11	84.6	2	15.4	
伊 勢	227	10	4.4	168	74.0	44	19.4	5
鳥 羽	63	5	7.9	44	69.8	11	17.5	3
尾 鷲	20	3	15.0	17	85.0			
熊 野	9	1	11.1	5	55.6	3	33.3	
紀 宝	16	3	18.8	10	62.5	3	18.8	
伊 賀	103	14	13.6	72	69.9	16	15.5	1
名 張	96	8	8.3	75	78.1	11	11.5	2

路線名	計	2,917	290	9.9	1,712	58.7	869	29.8	46
高 速 道 路		76	59	77.6			17	22.4	
自 専 道	名 阪 国 道	16	9	56.3			7	43.8	
	そ の 他	2	1				1		
国 道	1 号	122	21	17.2	53	43.4	44	36.1	4
	23 号	374	62	16.6	137	36.6	170	45.5	5
	42 号	79	10	12.7	47	59.5	22	27.8	
	そ の 他	364	35	9.6	220	60.4	103	28.3	6
県 道	主 要	379	31	8.2	245	64.6	99	26.1	4
	一 般	351	13	3.7	217	61.8	115	32.8	6
市 道		912	37	4.1	635	69.6	223	24.5	17
町 道		57	2	3.5	40	70.2	15	26.3	
その他の道路		185	10	5.4	118	63.8	53	28.6	4

注) 高速隊発生分は、他署管内居住者欄に計上

計 署名	区分	県内居住者				県外 居住者	不明
		発生地市町 居住者	構成率	発生地以外の 市町居住者	構成率		
	2,917	1,593	54.6	988	33.9	290	46
高速隊	94			25	26.6	69	
桑名	242	120	49.6	63	26.0	54	5
いなべ	71	34	47.9	29	40.8	7	1
四日市北	239	106	44.4	98	41.0	28	7
四日市南	428	240	56.1	151	35.3	30	7
四日市西	89	26	29.2	57	64.0	4	2
亀山	81	39	48.1	34	42.0	7	1
鈴鹿	278	178	64.0	77	27.7	18	5
津	385	228	59.2	135	35.1	19	3
津南	171	90	52.6	75	43.9	4	2
松阪	292	171	58.6	113	38.7	6	2
大台	13	8	61.5	5	38.5		
伊勢	227	141	62.1	71	31.3	10	5
鳥羽	63	40	63.5	15	23.8	5	3
尾鷲	20	15	75.0	2	10.0	3	
熊野	9	5	55.6	3	33.3	1	
紀宝	16	7	43.8	6	37.5	3	
伊賀	103	72	69.9	16	15.5	14	1
名張	96	73	76.0	13	13.5	8	2

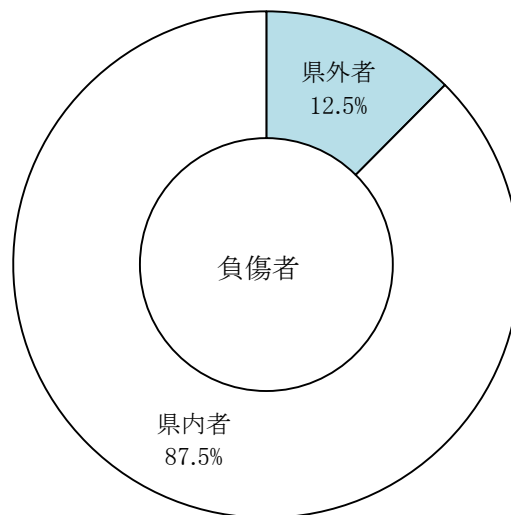
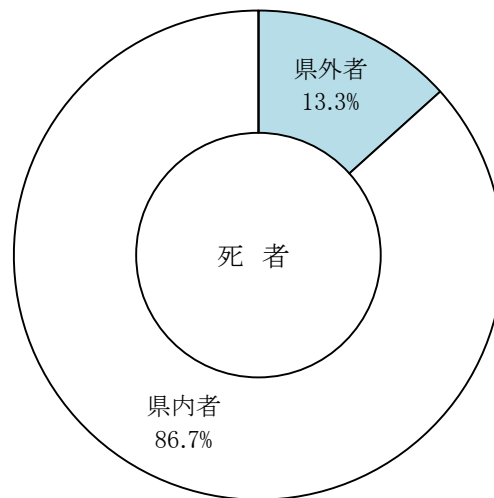
(3) 居住地別死傷者数

区 分 計	死者数	負傷者数	人口1万 人当たり 死傷者数
市町名	52	3,185	18.4
桑 名 市	3	196	14.5
木 曾 岬 町		3	5.1
い な べ 市	2	50	11.7
東 員 町		32	12.4
四 日 市 市	5	749	24.8
朝 日 町		12	10.8
川 越 町		34	22.2
菰 野 町		51	12.6
亀 山 市	1	98	19.9
鈴 鹿 市	7	356	18.7
津 市	8	599	22.3
松 阪 市	6	332	21.4
多 気 町		21	15.2
明 和 町		32	14.3
大 台 町		7	8.3
大 紀 町		4	5.3

区 分	死者数	負傷者数	人口1万 人当たり 死傷者数
市町名			
伊 勢 市	3	228	19.0
玉 城 町	2	31	22.0
南 伊 勢 町		19	17.9
度 会 町	1	5	7.8
鳥 羽 市		11	6.4
志 摩 市		48	10.7
尾 鷲 市	3	17	12.6
紀 北 町	1	16	12.0
熊 野 市		10	6.4
御 浜 町	1	7	10.1
紀 宝 町	1	4	4.9
伊 賀 市	5	111	13.3
名 張 市	3	102	13.9
不 明			
県 外	8	453	

注) 基礎人口は、令和3年10月1日の推計人口(三重県統計課資料)

都道府県名		区分	死者数	負傷者数
北海道				1
東北	青森			
	岩手			
	宮城			
	秋田			
	山形			
福島				
東京都				12
関東	茨城			1
	栃木			1
	群馬			3
	埼玉			9
	千葉			5
	神奈川県			6
	新潟			
	山梨			
東海	長野			
	静岡県			16
	富山			
	石川			
	福井			1
中部	岐阜		1	33
	愛知		6	217
	三重		52	3,185
	滋賀			22
	京都			13
近畿	大阪			56
	兵庫			23
	奈良			20
	和歌山			9
	鳥取			1
中国	島根			
	岡山			2
	広島		1	
四国	山口			
	徳島			
	香川			1
九州	愛媛			1
	高知			
	福岡			1
	佐賀			
	長崎			
	熊本			
	大分			
	宮崎			
鹿児島				
沖縄				
合計			60	3,638
不明				



(4) 居住地別、発生市町別 人身事故発生件数(第1当事者)

事故発生地 計 居住地	桑名市	木曾岬町	いなべ市	東員町	四日市市	朝日町	川越町	菰野町	亀山市	鈴鹿市	津市	松阪市	多気町	明和町	
	2,917	229	13	38	33	653	15	31	57	81	278	556	243	15	34
桑名市	174	119	3	4	4	21	5	7	1	1	4	2	1		
木曾岬町	2	1	1												
いなべ市	50	8		22	5	11		4							
東員町	27	8			12	4				1	1	1			
四日市市	558	22		5	5	437	6	7	31	5	14	16	3	1	1
朝日町	10	1				4	1	3						1	
川越町	18	4		1		5		7		1					
菰野町	36	3		2	1	15	1		10		2	1			
亀山市	74	1				10			1	39	15	6			
鈴鹿市	297	1	1		2	54	1	1	3	14	178	34	3		
津市	487	2	2			13		1	1	12	27	390	26		
松阪市	255	4				5				1	4	55	161	2	11
多気町	12					1					3	5	2		
明和町	35		1						1		2	12	1	8	
大台町	11												3	1	
大紀町	8							1				1			
伊勢市	170	1				1				2	6	14	1	6	
玉城町	27					1						3	1	3	
度会町	13										2				
南伊勢町	10														
鳥羽市	25														4
志摩市	47					1				2	1	2			
尾鷲市	12										1				
紀北町	12					1								1	
熊野市	7					1									
御浜町	9											2			
紀宝町	5														
伊賀市	102									1	2	8	2		
名張市	88										3		1		
県内小計	2,581	175	8	34	29	585	14	27	52	73	255	528	237	13	34
県外者	290	49	5	3	4	55		4	3	7	18	23	5	1	
当事者不明	46	5		1		13	1		2	1	5	5	1	1	

事故 発生地 居住地	大 台 町	大 紀 町	伊 勢 市	玉 城 町	度 会 町	南 伊 勢 町	鳥 羽 市	志 摩 市	尾 鷲 市	紀 北 町	熊 野 市	御 浜 町	紀 宝 町	伊 賀 市	名 張 市	高 速 隊
合 計	10	3	186	27	7	7	17	46	12	8	9	9	7	113	86	94
桑 名 市																2
木曾岬町																
いなべ市																
東員町																
四日市市			1													4
朝日町																
川越町																
菰野町	1															
亀山市														2		
鈴鹿市														1	1	3
津 市			6				1							2	1	3
松阪市			6	2				1							1	2
多気町				1												
明和町			7	2		1										
大台町	5		1													1
大紀町	3	3														
伊勢市	1		122	5	1	1	3	5								1
玉城町			9	10												
度会町			2	4	4							1				
南伊勢町			4	1		5										
鳥羽市			10				9	1								1
志摩市			6	1			3	31								
尾鷲市									8	1	1					1
紀北町									1	7		1				1
熊野市											5	1				
御浜町											2	3	2			
紀宝町												1	4			
伊賀市														78	7	4
名張市								1						12	69	2
県内小計	10	3	174	26	5	7	16	39	9	8	8	7	6	95	79	25
県外者			8		2		1	4	3		1	2	1	17	5	69
当事者不明			4	1				3						1	2	

(5) 居住地別、発生市町別 死者数

事故発生地 計 居住地	桑名市	木曾岬町	いなべ市	東員町	四日市市	朝日町	川越町	菰野町	亀山市	鈴鹿市	津市	松阪市	多気町	明和町
	60	2	1	1		8					9	7	8	1
桑名市	3	2												
木曾岬町														
いなべ市	2		1		1									
東員町														
四日市市	5				4					1				
朝日町														
川越町														
菰野町														
亀山市	1									1				
鈴鹿市	7				1					6				
津市	8										6	1		
松阪市	6										1	5		
多気町														
明和町														
大台町														
大紀町														
伊勢市	3											1		
玉城町	2												1	
度会町	1													
南伊勢町														
鳥羽市														
志摩市														
尾鷲市	3													
紀北町	1													
熊野市														
御浜町	1													
紀宝町	1													
伊賀市	5											1		
名張市	3													
県内小計	52	2		1	6					8	7	8	1	
県外者	8		1		2					1				
当事者不明														

事故発生地 居住地	大台町	大紀町	伊勢市	玉城町	度会町	南伊勢町	鳥羽市	志摩市	尾鷲市	紀北町	熊野市	御浜町	紀宝町	伊賀市	名張市	高速隊
合計			4	1					3	1		1	1	5	2	5
桑名市																1
木曾岬町																
いなべ市																
東員町																
四日市市																
朝日町																
川越町																
菰野町																
亀山市																
鈴鹿市																
津市			1													
松阪市																
多気町																
明和町																
大台町																
大紀町																
伊勢市			2													
玉城町				1												
度会町			1													
南伊勢町																
鳥羽市																
志摩市																
尾鷲市									3							
紀北町										1						
熊野市																
御浜町												1				
紀宝町													1			
伊賀市														4		
名張市														1	2	
県内小計			4	1					3	1		1	1	5	2	1
県外者																4
当事者不明																

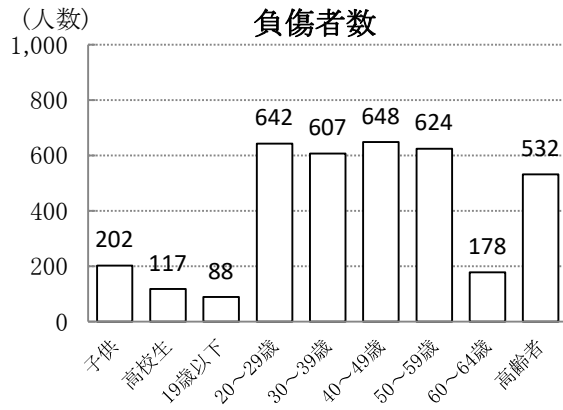
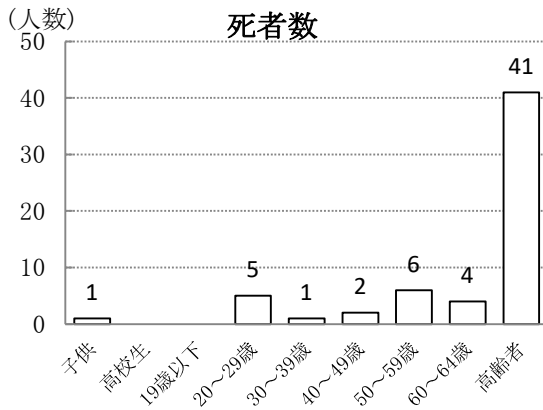
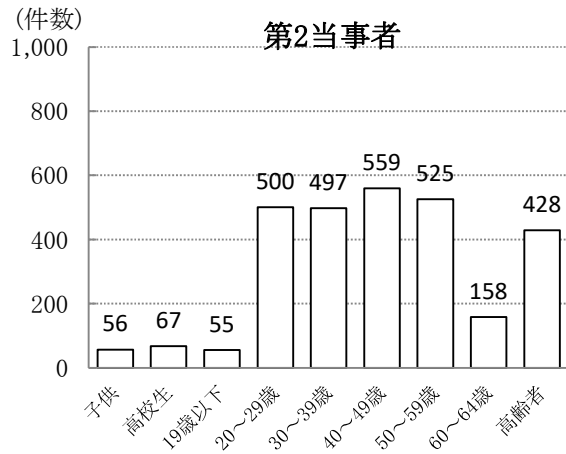
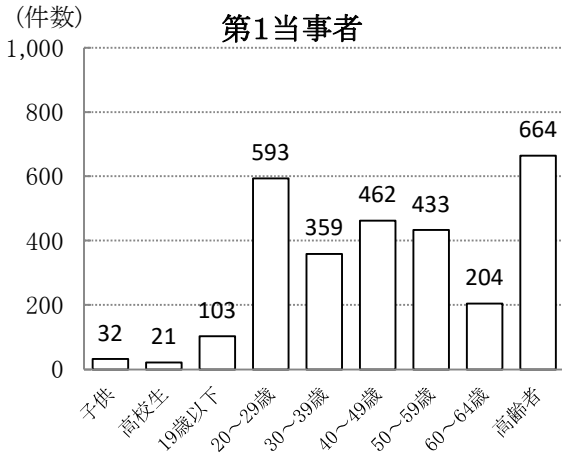
(6) 居住地別、発生市町別 負傷者数

事故発生地 計	居住地														
	桑名市	木曾岬町	いなべ市	東員町	四日市市	朝日町	川越町	菰野町	亀山市	鈴鹿市	津市	松阪市	多気町	明和町	
居住地	3,638	281	15	45	45	802	19	39	69	101	343	688	293	17	48
桑名市	196	138	1	3	7	30	4	4	3		2				
木曾岬町	3	3													
いなべ市	50	5		25	5	8			1	2	3				
東員町	32	8		1	19	3					1				
四日市市	749	28	1	9	4	579	11	16	27	5	39	15	2		
朝日町	12	4	1			3	3								
川越町	34	6	1	1		13		12		1					
菰野町	51	3		2	4	12			24		4				
亀山市	98					10			1	52	19	14	1		
鈴鹿市	356	8	1			65			4	19	205	45	2		
津市	599		2	1		15		2	1	9	30	477	38		3
松阪市	332	2			1	4			1		5	68	209	3	15
多気町	21											3	5	10	
明和町	32					1						4	12		9
大台町	7													1	1
大紀町	4													1	
伊勢市	228	1				1					2	16	12	1	9
玉城町	31								1			3	3		1
度会町	5														
南伊勢町	19														
鳥羽市	11														
志摩市	48					1						1			
尾鷲市	17													1	
紀北町	16											1			
熊野市	10					2									
御浜町	7														
紀宝町	4														
伊賀市	111					2				1	1	3			
名張市	102					1						4			
県内小計	3,185	206	7	42	40	750	18	34	63	89	311	654	284	17	38
県外者	453	75	8	3	5	52	1	5	6	12	32	34	9		10
当事者不明															

事故 発生地 居住地	大 台 町	大 紀 町	伊 勢 市	玉 城 町	度 会 町	南 伊 勢 町	鳥 羽 市	志 摩 市	尾 鷲 市	紀 北 町	熊 野 市	御 浜 町	紀 宝 町	伊 賀 市	名 張 市	高 速 隊
合 計	19	4	224	29	7	15	26	51	11	7	14	8	7	133	99	179
桑 名 市	1															3
木曾岬町																
いなべ市																1
東員町																
四日市市			3	2			1							1		6
朝日町																1
川越町																
菰野町																2
亀山市														1		
鈴鹿市			1				1							2	1	2
津 市	1	1	4	1				2						2		10
松阪市	3		10	3				2						1		5
多気町				1			1									1
明和町			6													
大台町	4		1													
大紀町	1	1		1												
伊勢市	1		160	4	2	1	8	3						3		4
玉城町			10	12	1											
度会町				2	3											
南伊勢町		1	1	2	1	12	1	1								
鳥羽市			3				7	1								
志摩市			3	1		2	4	36								
尾鷲市		1	1					1	10	1		1				1
紀北町	5		2						1	6	1					
熊野市											7					1
御浜町											2	5				
紀宝町												1	3			
伊賀市														91	10	3
名張市														15	79	3
県内小計	16	4	205	29	7	15	23	46	11	7	10	7	3	116	90	43
県外者	3		19				3	5			4	1	4	17	9	136
当事者不明																

20. 当事者・死傷者の性別、年齢別発生状況

男女合計



区分	年齢層 計	子 供					高 校 生	19 歳 以下	20 歳 ~ 29 歳	30 歳 ~ 39 歳	40 歳 ~ 49 歳	50 歳 ~ 59 歳	60 歳 ~ 64 歳	高 齢 者				不 明
		未 就 園 児	就 園 児	小 学 生	中 学 生	小 計								65 歳 ~ 69 歳	70 歳 ~ 79 歳	80 歳 以上	小 計	
第1当事者	2,917			13	19	32	21	103	593	359	462	433	204	143	367	154	664	46
構成率	100.0			0.4	0.7	1.1	0.7	3.5	20.3	12.3	15.8	14.8	7.0	4.9	12.6	5.3	22.8	1.6
男	65.3	1,905		9	15	24	19	73	407	235	295	289	142	86	225	110	421	
女	33.1	966		4	4	8	2	30	186	124	167	144	62	57	142	44	243	
第2当事者	2,917		1	24	31	56	67	55	500	497	559	525	158	114	221	93	428	72
構成率	100.0		0.0	0.8	1.1	1.9	2.3	1.9	17.1	17.0	19.2	18.0	5.4	3.9	7.6	3.2	14.7	2.5
男	59.8	1,744		1	13	21	35	46	35	318	305	349	308	104	71	126	47	244
女	37.7	1,101			11	10	21	21	20	182	192	210	217	54	43	95	46	184
死者数	60				1	1			5	1	2	6	4	7	13	21	41	
構成率	100.0				1.7	1.7			8.3	1.7	3.3	10.0	6.7	11.7	21.7	35.0	68.3	
男	75.0	45			1	1			5	1	1	4	3	4	10	16	30	
女	25.0	15									1	2	1	3	3	5	11	
負傷者数	3,638	25	31	80	66	202	117	88	642	607	648	624	178	143	274	115	532	
構成率	100.0	0.7	0.9	2.2	1.8	5.6	3.2	2.4	17.6	16.7	17.8	17.2	4.9	3.9	7.5	3.2	14.6	
男	57.0	2,072	13	13	46	39	111	72	54	395	348	377	340	114	77	135	49	261
女	43.0	1,566	12	18	34	27	91	45	34	247	259	271	284	64	66	139	66	271

21. 負傷者の状態別・年齢別発生状況

状態 年齢層		負傷者 計	負 傷 者 数			
			令和4年	令和3年	増減数	増減率
		3,638	3,338	300	9.0	
状 態	運 転 中	自動車	2,146	1,974	172	8.7
		自二	116	137	▼ 21	▼ 15.3
		原付	133	118	15	12.7
		自転車	389	328	61	18.6
		小計	2,784	2,557	227	8.9
	同 乗 中	自動車	589	482	107	22.2
		自二	2	2		
		原付	2	2		
		自転車	2		2	
		小計	595	486	109	22.4
歩行中		255	288	▼ 33	▼ 11.5	
その他		4	7	▼ 3	▼ 42.9	
年 齢 層	子 供	未就園児	25	24	1	4.2
		就園児	31	22	9	40.9
		小学生	80	74	6	8.1
		中学生	66	60	6	10.0
	高校生		117	76	41	53.9
	19歳以下		88	85	3	3.5
	20～29歳		642	575	67	11.7
	30～39歳		607	549	58	10.6
	40～49歳		648	619	29	4.7
	50～59歳		624	572	52	9.1
	60～69歳		321	338	▼ 17	▼ 5.0
	70歳以上		389	344	45	13.1
	再 掲	65歳以上	532	491	41	8.4
		16～24歳	483	431	52	12.1

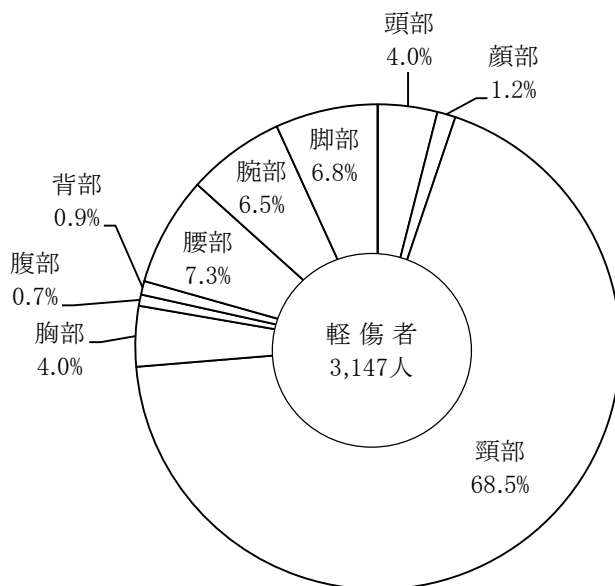
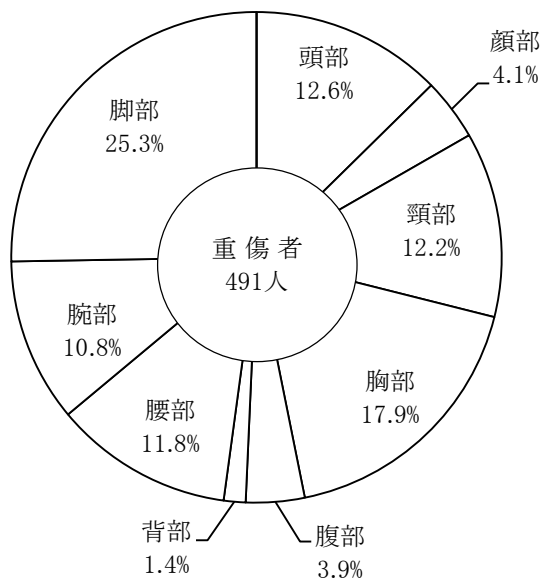
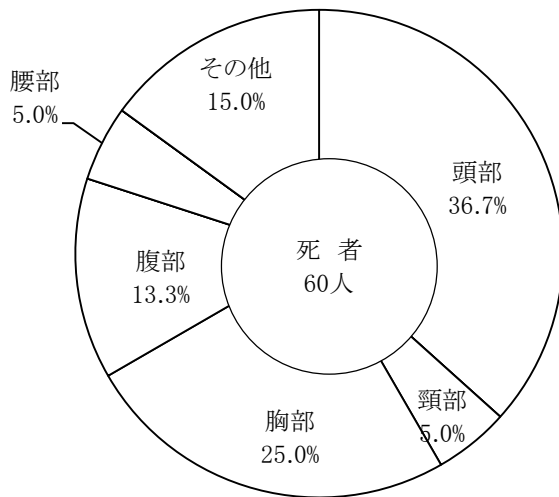
状 態 年 齡 層 職 業	負 傷 者 数												
	運 転 中					同 乗 中					歩 行 者	そ の 他	計
	自 動 車	自 二	原 付	自 転 車	小 計	自 動 車	自 二	原 付	自 転 車	小 計			
計	2,146	116	133	389	2,784	589	2	2	2	595	255	4	3,638
年 齢 層	0 ~ 6 歳			3	3	57			2	59	5		67
	7 ~ 12 歳			30	30	41				41	13		84
	13 ~ 15 歳			50	50	23				23	2		75
	小 計			83	83	121			2	123	20		226
	16 ~ 19 歳	27	6	11	78	122	53	1	2	56	3		181
	20 ~ 24 歳	180	12	21	23	236	53			53	13		302
	小 計	207	18	32	101	358	106	1	2	109	16		483
	25 ~ 29 歳	233	10	10	24	277	46			46	16	1	340
	30 ~ 34 歳	209	9	11	20	249	33			33	13		295
	35 ~ 39 歳	230	8	4	13	255	43			43	14		312
	40 ~ 44 歳	232	7	9	12	260	35			35	20		315
	45 ~ 49 歳	241	10	12	16	279	37			37	16	1	333
	50 ~ 54 歳	237	17	13	16	283	39	1		40	24		347
	55 ~ 59 歳	201	15	6	12	234	29			29	13	1	277
	60 ~ 64 歳	120	14	7	11	152	17			17	9		178
	小 計	1,703	90	72	124	1,989	279	1		280	125	3	2,397
	65 ~ 69 歳	86	4	8	14	112	20			20	11		143
	70 ~ 74 歳	89	3	9	22	123	27			27	22		172
	75 ~ 79 歳	36	1	6	16	59	19			19	23	1	102
80 歳 以上	25		6	29	60	17			17	38		115	
小 計	236	8	29	81	354	83			83	94	1	532	

職 業 層	未 就 園 児					23			1	24	1		25	
	就 園 児					29			1	30	1		31	
	小 計					52			2	54	2		56	
	小 学 生	1 年 生			3	3	8				8	5		16
		2 年 生			6	6	4				4	1		11
		3 年 生			4	4	6				6	2		12
		4 年 生			3	3	10				10	4		17
		5 年 生			4	4	9				9	1		14
		6 年 生			2	2	6				6	2		10
		小 計			22	22	43				43	15		80
	中 学 生	1 年 生			20	20	6				6	1		27
		2 年 生			13	13	9				9	1		23
		3 年 生			13	13	3				3			16
		小 計			46	46	18				18	2		66
	高 校 生	1 年 生			30	30	12		1		13	1		44
		2 年 生			1	27	28	12	1	1	14	1		43
		3 年 生	1	2	1	19	23	7			7			30
		小 計	1	2	2	76	81	31	1	2	34	2		117

22. 死傷者の損傷程度別、損傷主部位別発生状況

損傷主部位	計・構成率		損傷程度	死者数	重傷者数	軽傷者数
			3,698	60	491	3,147
			100.0	100.0	100.0	100.0
頭 部			209	22	62	125
			5.7	36.7	12.6	4.0
顔 部			58		20	38
			1.6		4.1	1.2
頸 部			2,219	3	60	2,156
			60.0	5.0	12.2	68.5
胸 部			230	15	88	127
			6.2	25.0	17.9	4.0
腹 部			50	8	19	23
			1.4	13.3	3.9	0.7
背 部			36		7	29
			1.0		1.4	0.9
腰 部			290	3	58	229
			7.8	5.0	11.8	7.3
腕 部			258		53	205
			7.0		10.8	6.5
脚 部			339		124	215
			9.2		25.3	6.8
その他			9	9		
			0.2	15.0		

自動車乗車中	二輪車乗車中
2,760	259
100.0	100.0
86	15
3.1	5.8
34	3
1.2	1.2
2,091	56
75.8	21.6
161	29
5.8	11.2
32	5
1.2	1.9
25	3
0.9	1.2
186	21
6.7	8.1
73	48
2.6	18.5
64	79
2.3	30.5
8	
0.3	



23. 当事者別、通行目的別死傷者数

区分		第 1 当		第 2 当		第 3 当以下		計		構成率	
		(27)	293	(29)	2,632	(4)	773	(60)	3,698	100.0	
通行目的		(27)	293	(29)	2,632	(4)	773	(60)	3,698	100.0	
業 務		(2)	30		245	(1)	64	(3)	339	9.2	
通 勤		(2)	56	(3)	658		66	(5)	780	21.1	
通 学 ・ 通 園			22	(1)	94		9	(1)	125	3.4	
私 用	観 光 ・ 娯 楽	(1)	8	(2)	118		122	(3)	248	6.7	
	ド ラ イ ブ		4	(1)	70		10	(1)	84	2.3	
	散 歩	(1)	3	(2)	36		2	(3)	41	1.1	
	飲 食		5		56		33		94	2.5	
	買 物	(4)	60	(5)	655		243	(9)	958	25.9	
	訪 問	(2)	33	(1)	196	(1)	53	(4)	282	7.6	
	送 迎		8		96		51		155	4.2	
	通 院		6	(1)	48	(1)	15	(2)	69	1.9	
	帰 省	(1)	7		70		24	(1)	101	2.7	
	遊 戯			(1)	1			(1)	1	0.0	
	疾 病 徘 徊	(1)	1	(1)	1			(2)	2	0.1	
そ の 他		(5)	38	(3)	268		76	(8)	382	10.3	
調査不能、道路外の人等		(8)	12	(8)	20	(1)	5	(17)	37	1.0	
対 象 外 当 事 者											

注)()内は、死者数で内数

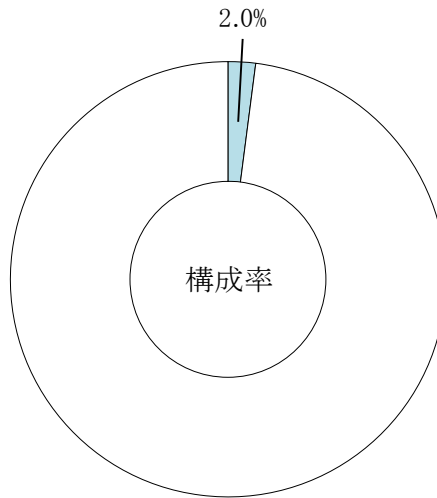
24. 人身加害部位別、人身損傷主部位別死傷者数

計		人身損傷主部位											
		頭部	顔部	頸部	胸部	腹部	背部	腰部	腕部	脚部	その他		
構成率		100.0	5.7	1.6	60.0	6.2	1.4	1.0	7.8	7.0	9.2	0.2	
100.0		(60)	(22)	(3)	(15)	(8)	(3)				(9)		
人身加害部位		3,698	209	58	2,219	230	50	36	290	258	339	9	
自動車 (二輪を除く)	車外放出	0.0	(1) 1	(1) 1									
	車内												
	ハンドル	2.6	(7) 95	2	4	25	34	5	4	17	3	(1) 1	
	フロントガラス	0.2	7	2	2	2				1			
	計器盤まわり	0.2	6				1			1	4		
	ドア・窓ガラス	1.2	43	3	1	20	2	1	3	10	3		
	柱	1.5	54	5	3	41	2				3		
	天井	0.1	3	2		1							
	座席	46.1	(1) 1,704	50	15	1,400	(1) 41	9	15	134	25	15	
	シートベルト	2.8	(3) 102			48	(2) 42	5		5	1		(1) 1
その他	15.8	(6) 583	(2) 14	8	(1) 430	(1) 35	10	8	31	14	31	(2) 2	
車外部位	12.7	(25) 471	(10) 45	11	(1) 115	(7) 33	(2) 10	3	(3) 45	78	129	(2) 2	
自動車以外の車両等・列車	0.6	(1) 24	(1) 3		3	3			2	3	10		
工作物	0.2	6	2							1	3		
路面	12.2	(9) 452	(7) 72	14	(1) 67	31	(1) 7	6	51	93	111		
その他	4.0	(7) 147	(1) 8		67	(2) 6	(1) 3	4	15	14	27	(3) 3	

注) ()内は、死者数で内数

死亡事故

人身事故に占める死亡事故の割合



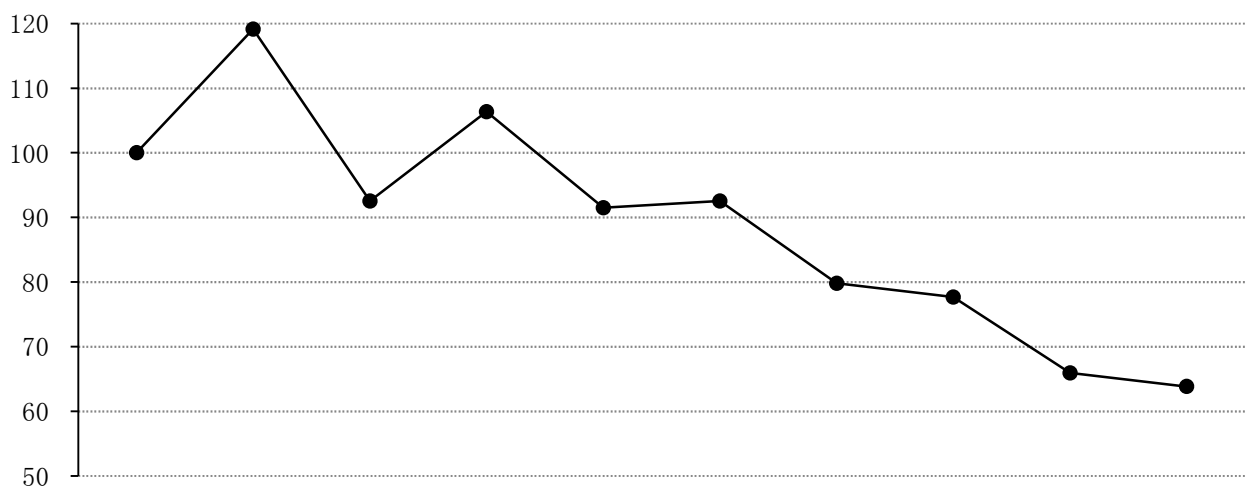
前年比

~死亡事故

年 区分	令和4年	令和3年	増減数	増減率
死亡事故	59	59		
死者数	60	62	▼ 2	▼ 3.2

過去10年間の発生状況

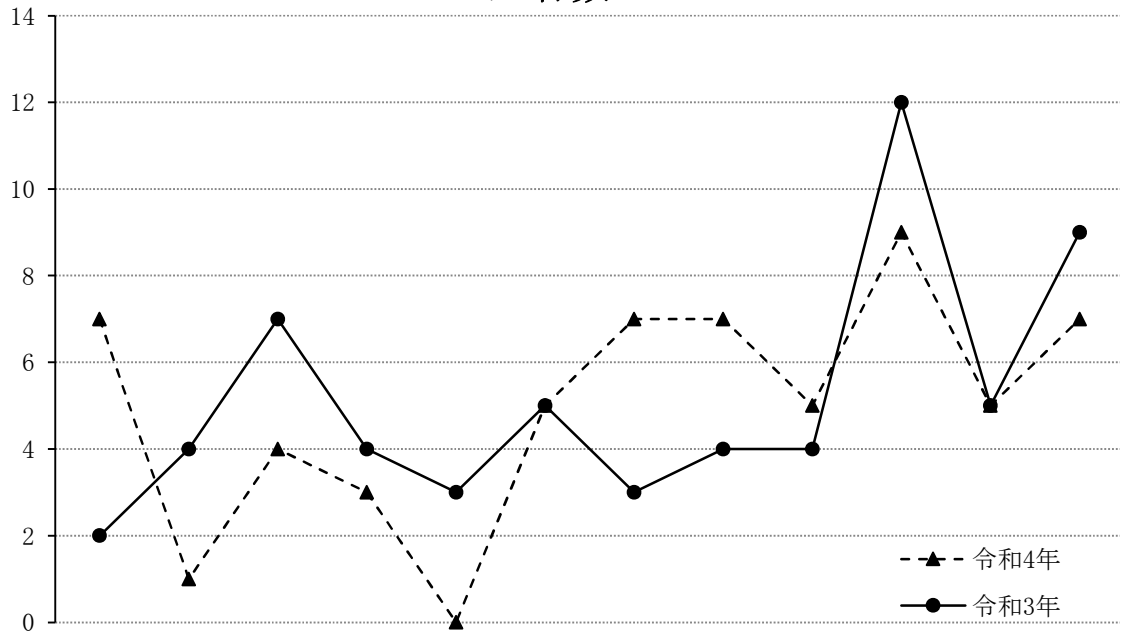
指数



年 区分	平成 25年	26	27	28	29	30	令和 元年	2	3	4
死者数	94	112	87	100	86	87	75	73	62	60
指数	100	119	93	106	91	93	80	78	66	64

月別発生状況
(人数)

死者数



区分 \ 月	1	2	3	4	5	6	7	8	9	10	11	12
令和4年死亡事故	7	1	4	3		5	7	6	5	9	5	7
令和4年死者数	7	1	4	3		5	7	7	5	9	5	7
令和3年死者数	2	4	7	4	3	5	3	4	4	12	5	9
増減数	5	▼ 3	▼ 3	▼ 1	▼ 3		4	3	1	▼ 3		▼ 2

路線別発生状況

区分		死亡事故	死者数	死亡事故 前年比	死者数 前年比	致死率
		計				
路線名		59	60		▼ 2	1.6
高速道路		5	5	4	4	3.5
自 専 道	名阪国道			▼ 2	▼ 2	
	その他					
国 道	1号					
	23号	6	6	5	5	1.2
	42号	3	4	▼ 3	▼ 2	3.6
	その他	6	6	▼ 1	▼ 1	1.2
県 道	主要	7	7	1	1	1.5
	一般	3	3	▼ 4	▼ 4	0.7
市道		22	22	▼ 1	▼ 1	2.0
町道		2	2	1	1	2.9
その他の道路		5	5		▼ 3	2.4

警察署別発生状況

区分 署名	死亡事故			死者数			致死率
	令和4年	令和3年	増減数	令和4年	令和3年	増減数	
計	59	59		60	62	▼ 2	1.6
高速隊	5	3	2	5	3	2	2.7
桑名	3	5	▼ 2	3	5	▼ 2	1.0
いなべ	1	2	▼ 1	1	2	▼ 1	1.1
四日市北	4	3	1	4	3	1	1.4
四日市南	3	4	▼ 1	3	6	▼ 3	0.6
四日市西	1	1		1	1		1.0
亀山		1	▼ 1		1	▼ 1	
鈴鹿	9	4	5	9	4	5	2.6
津	5	3	2	5	3	2	1.0
津南	2	3	▼ 1	2	3	▼ 1	1.0
松阪	9	6	3	9	6	3	2.5
大台		1	▼ 1		1	▼ 1	
伊勢	5	7	▼ 2	5	7	▼ 2	1.8
鳥羽		4	▼ 4		5	▼ 5	
尾鷲	3	2	1	4	2	2	18.2
熊野		1	▼ 1		1	▼ 1	
紀宝	2		2	2		2	11.8
伊賀	5	5		5	5		3.9
名張	2	4	▼ 2	2	4	▼ 2	1.8

市町別発生状況

署名	区分		死亡事故	死者数	人口 10万人 当たり 死者数
	計	市町名			
			59	60	3.42
桑 名	桑 名 市		2	2	1.45
	木曾岬町		1	1	16.90
いなべ	いなべ市		1	1	2.24
	東員町				
四日市北	四日市市		4	4	2.63
四日市南			3	3	
四日市西			1	1	
四日市北	朝日町				
	川越町				
四日市西	菰野町				
亀 山	亀山市				
鈴 鹿	鈴鹿市		9	9	4.63
津	津 市		5	5	2.57
			2	2	
松 阪	松阪市		8	8	5.07
	多気町		1	1	7.23
	明和町				
大 台	大台町				
	大紀町				

署名	区分		死亡事故	死者数	人口 10万人 当たり 死者数
	市町名				
伊 勢	伊勢市		4	4	3.29
	玉城町		1	1	6.68
	南伊勢町				
	度会町				
鳥 羽	鳥羽市				
	志摩市				
尾 鷲	尾鷲市		2	3	18.93
	紀北町		1	1	7.04
熊 野	熊野市				
紀 宝	御浜町		1	1	12.58
	紀宝町		1	1	9.83
伊 賀	伊賀市		5	5	5.72
名 張	名張市		2	2	2.64
高 速 隊			5	5	

注)人口は、「令和3年10月1日の推計人口(三重県統計課資料)」に基づき算出

月別・日別死者数

月 間 計	1	2	3	4	5	6	7	8	9	10	11	12	
	(5)		(1)	(2)		(2)	(2)	(5)		(8)	(3)	(4)	
日	60	7	1	4	3		5	7	7	5	9	5	7
1	6		1					2		1	1	1	
2	2						1						1
3	1												1
4	3	1						1	1				
5	4	2			2								
6													
7	1						1						
8													
9	1							1					
10	4			1			1			1			1
11	4			1					2		1		
12													
13	2											1	1
14	4						1				2		1
15	1									1			
16													
17	1											1	
18	3	2						1					
19	4	1		1				1	1				
20	1									1			
21	2							1				1	
22	1										1		
23	1			1									
24	3	1					1					1	
25	3								1		1		1
26	1									1			
27	3								1		2		
28	1				1								
29	1												1
30													
31	2								1		1		

曜日別・時間別死亡事故件数・死者数

計 時間	曜日		月	火	水	木	金	土	日
	構成率	100.0	5.0	21.7	10.0	20.0	15.0	23.3	5.0
	100.0	(59) 60	(3) 3	(13) 13	(6) 6	(11) 12	(9) 9	(14) 14	(3) 3
0 ~ 1	3.3	(2) 2					(1) 1	(1) 1	
1 ~ 2	1.7	(1) 1						(1) 1	
2 ~ 3	1.7	(1) 1						(1) 1	
3 ~ 4	3.3	(2) 2			(1) 1	(1) 1			
4 ~ 5	3.3	(2) 2				(1) 1	(1) 1		
5 ~ 6									
6 ~ 7	3.3	(2) 2		(2) 2					
7 ~ 8	6.7	(4) 4		(1) 1		(1) 1		(2) 2	
8 ~ 9									
9 ~ 10	6.7	(4) 4		(1) 1	(1) 1		(1) 1	(1) 1	
10 ~ 11	6.7	(4) 4				(1) 1	(1) 1	(2) 2	
11 ~ 12	1.7	(1) 1			(1) 1				
12 ~ 13	6.7	(4) 4	(1) 1	(1) 1				(1) 1	(1) 1
13 ~ 14	3.3	(2) 2				(1) 1	(1) 1		
14 ~ 15	1.7	(1) 1		(1) 1					
15 ~ 16	10.0	(6) 6		(5) 5	(1) 1				
16 ~ 17	1.7	(1) 1				(1) 1			
17 ~ 18	13.3	(8) 8	(2) 2		(1) 1	(1) 1		(3) 3	(1) 1
18 ~ 19	1.7	(1) 1				(1) 1			
19 ~ 20	1.7	(1) 1				(1) 1			
20 ~ 21	11.7	(7) 7		(1) 1	(1) 1	(1) 1	(2) 2	(2) 2	
21 ~ 22	10.0	(5) 6		(1) 1		(1) 2	(2) 2		(1) 1
22 ~ 23									
23 ~ 24									

注)()内は、死亡事故件数

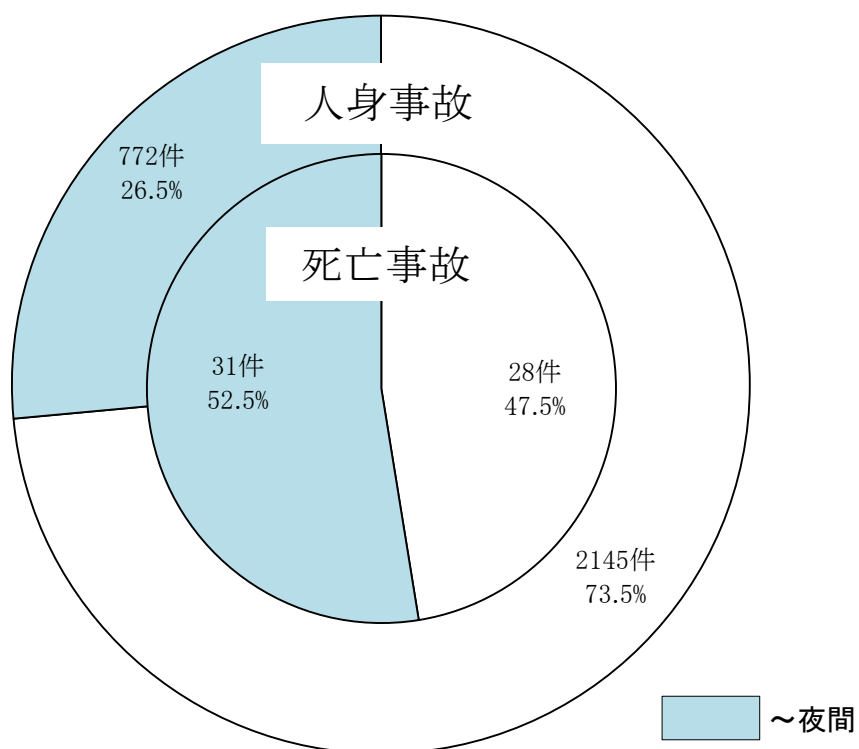
時間別・路線別死者数

路線名	計	時間											
		0~2	2~4	4~6	6~8	8~10	10~12	12~14	14~16	16~18	18~20	20~22	22~24
構成率		5.0	5.0	3.3	10.0	6.7	8.3	10.0	11.7	15.0	3.3	21.7	
計		60	3	3	2	6	4	5	6	7	9	2	13
高速道路		5		1	1				1				2
自 専 道	名阪国道												
	その他												
国 道	1号												
	23号	6	1			1		1	1		1		1
	42号	4								1			3
	その他	6				1		1		1	1		2
県道		10			1	2	1			2	2	1	1
市道		22	2			1	2	2	4	3	3	1	4
町道		2		1		1							
その他の道路		5		1				1	1		1		

曜日別・路線別死者数

路線名	計	曜日							
		日	月	火	水	木	金	土	
構成率		100.0	5.0	21.7	10.0	20.0	15.0	23.3	5.0
計		60	3	13	6	12	9	14	3
高速道路		5				1	2	1	1
自 専 道	名阪国道								
	その他								
国 道	1号								
	23号	6	1	1	1		2	1	
	42号	4			1	2		1	
	その他	6		2		1	2	1	
県道		10	1	4	1	2	1	1	
市道		22	1	5	2	5	1	6	2
町道		2			1			1	
その他の道路		5		1		1	1	2	

昼夜間別発生状況



天候別発生状況

区分		死亡事故	構成率
昼夜・天候 計		59	100.0
昼間 28件 47.5%	晴	21	35.6
	曇	3	5.1
	雨	4	6.8
	霧		
	雪		
夜間 31件 52.5%	晴	17	28.8
	曇	9	15.3
	雨	4	6.8
	霧		
	雪	1	1.7

当事者の車種別・運転資格別・運転経験別発生件数（原付以上）

運転資格 運転経験 構成率	第1 当 事 者							第2 当 事 者										
	計	運 轉 資 格						計	運 轉 資 格									
		無 免 許 等	1 年 未 満	2 年 未 満	3 年 未 満	4 年 未 満	5 年 未 満		10 年 未 満	10 年 以 上	不 明	無 免 許 等	1 年 未 満	2 年 未 満	3 年 未 満	4 年 未 満	5 年 未 満	10 年 未 満
車 種	100.0	1.9	5.8	3.8	1.9			100.0	5.6							16.7	77.8	
大	52	1	3	2	1			18	1							3	14	
中																		
準																		
普	15			1				3								2	1	
輕	16	1	3	1	1			2									2	
ミニカ																		
大	4							3								1	2	
中	1							2									2	
準	4							1									1	
普	1							1									1	
輕	10							2									2	
二輪車	1																	
小型二輪																		
輕二輪																		
原付二種									1								2	
原付																	1	
特殊車																		
農耕作業用																		
大型																		
小型																		
不明																		

路線別・事故類型別発生件数

事故類型	路線名		計	高速 道路	自 専 道		国 道				県 道	市 道	町 道	その 他の 道路
					名 阪 国 道	そ の 他	1号	23号	42号	そ の 他				
	100.0	59	5				6	3	6	10	22	2	5	
人 対 車 両	対 面 通 行 中													
	背 面 通 行 中		3.4	2				1		1				
	横 断 中	横 断 歩 道	6.8	4						1	3			
		横 断 歩 道 付 近	1.7	1						1				
		歩 道 橋 付 近	1.7	1						1				
		そ の 他	15.3	9				1	2	1	1	4		
	路 上 遊 戯 中													
	路 上 作 業 中													
	路 上 停 止 中													
	路 上 横 臥		1.7	1	1									
	そ の 他		5.1	3						2				1
小 計		35.6	21	1			2	2	3	5	7		1	
車 両 相 互	正 面 衝 突		6.8	4	1					2	1			
	追 突	進 行 中	3.4	2	1							1		
		そ の 他	8.5	5	1		3				1			
	出 会 い 頭		6.8	4					1	1	1		1	
	追 越 追 抜 時													
	す れ 違 い 時													
	左 折 時		3.4	2							2			
	右 折 時	右 折 直 進	3.4	2				1		1				
		そ の 他												
	そ の 他													
小 計		32.2	19	3			4	1	1	4	4	2		
車 両 単 独	工 作 物 衝 突	電 柱												
		標 識												
		分 離 帯 等												
		防 護 柵 等	3.4	2	1					1				
		家 屋 ・ 塀	1.7	1							1			
		橋 梁 脚												
	そ の 他	6.8	4						1	1	2			
駐 車 車 両 (運 転 者 不 在)														
路 外 逸 脱	転 落	15.3	9							5		4		
	そ の 他													
転 倒														
そ の 他		1.7	1							1				
小 計		28.8	17	1					2	1	9	4		
列 車		3.4	2							2				

路線別・道路形状・道路線形別発生件数

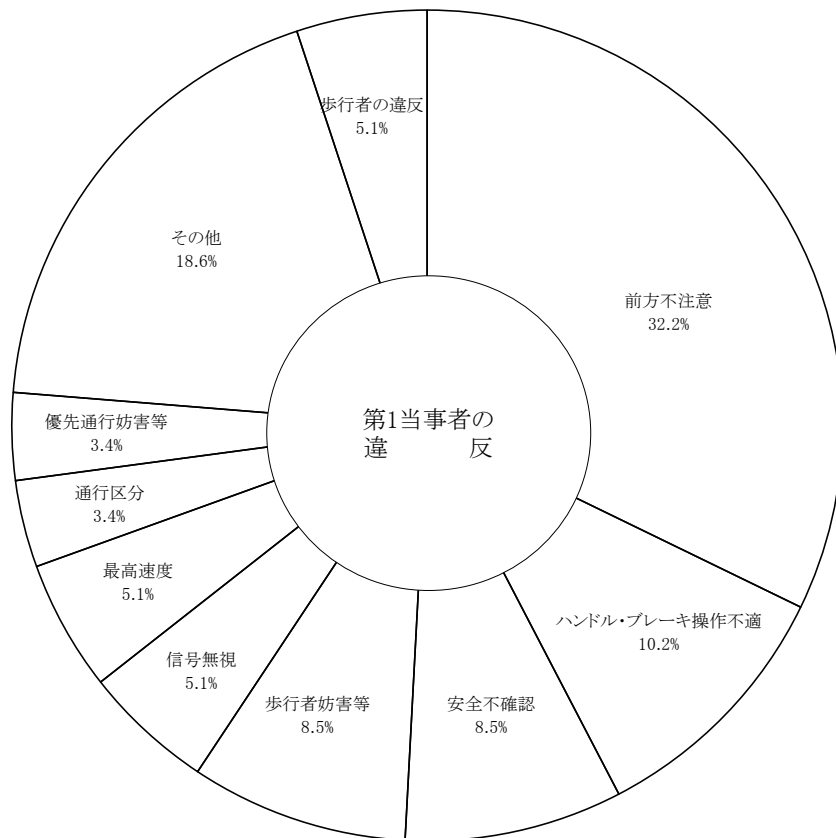
道路形状 道路線形			計		路線名	高速 道路	自 専 道		国 道				県 道	市 道	町 道	その 他の 道路			
							名 阪 国 道	そ の 他	1号	23号	42号	そ の 他							
			100.0	59		5				6	3	6	10	22	2	5			
道 路 状 形	市 街 路 地	交 差 点	大(13.0m)																
			中(5.5m)	11.9	7							1		2	4				
			小(その他)	5.1	3									1	2				
			交差点付近	8.5	5						1	1	1		2				
		単 路	カーブ・屈折	トンネル	1.7	1							1						
				橋															
				その他	13.6	8						3	1		1	3			
		踏 切 地	第1種	踏切	1.7	1									1				
				その他															
	一般交通の場所		1.7	1														1	
	非 市 街 路 地	交 差 点	大(13.0m)	1.7	1						1								
			中(5.5m)	8.5	5								2	1	1	1			
			小(その他)	1.7	1									1					
			交差点付近																
		単 路	カーブ・屈折	トンネル	15.3	9	1							2	6				
				橋	3.4	2	2												
				その他	1.7	1	1												
踏 切 地		第1種	踏切	16.9	10	1					1	1	3	2	1	1			
			その他	1.7	1										1				
	一般交通の場所		5.1	3														3	
道 路 線 形	市 街 路 地	カーブ・屈折	右	上り															
				下り															
				平坦	1.7	1							1						
			左	上り															
				下り															
				平坦															
		直 線 地	上り	直線	1.7	1									1				
				下り	5.1	3									2				
				平坦	33.9	20					4	2	2	3	9				
	一般交通の場所		1.7	1														1	
	非 市 街 路 地	カーブ・屈折	右	上り	1.7	1									1				
				下り	3.4	2									2				
				平坦	1.7	1									1				
			左	上り															
				下り	5.1	3	1							1	1				
				平坦	3.4	2								1	1				
		直 線 地	上り	直線	3.4	2							1	1					
				下り	5.1	3	1							2					
平坦				27.1	16	3				2	2	2	4	2	1				
一般交通の場所		5.1	3														3		

注)道路形状・線形は、第1当事者進路を基準とする。

車種別・事故原因別発生件数

違反種別	車種		乗用車					貨物車					特殊車		二輪車			軽自動車		歩行者	物等	相手なし	不明							
	計	構成率	大	中	準	普通	ミニ	大	中	準	普通	軽	農	大	小	自		原	付					車	軽	自	駆	助	付	自
																小型	軽													
	(59)	100.0				(3) 15	(2) 16		(3) 4	(2) 1	(1) 4	(1) 1	(2) 10				(1) 1	(2) 2	(1) 1	(2) 2	(3) 4	(1) 1	(18) 3	(7) 3	(10) 3					
信号無視	3	5.1							1								1						1							
通行禁止違反																														
通行区分																														
右側通行	2	3.4				1							1																	
歩道等通行																														
その他																														
車両通行帯違反																														
最高速度違反	3	5.1				2	1																							
横断等禁止違反																														
後退禁止違反																														
横断・転回禁止違反																														
車間距離不保持																														
進路変更禁止違反																														
通行妨害(車両等)																														
追越し違反																														
追越し方法違反																														
禁止場所追越し	1	1.7				1																								
割り込み等																														
踏切不停止等																														
右折違反																														
左折違反	1	1.7							1																					
優先通行妨害等	2	3.4					1						1																	
交差点安全進行義務違反																														
交差点道路通行車両	(4)					(1)	(1)						(1)							(1)										
反対方向からの右折車両	(2)																			(1)		(1)								
歩行者																														
横断歩行者妨害等	4	6.8				1	1						2																	
通行妨害(歩行者)	1	1.7				1																								
横断自転車妨害等																														
徐行場所違反																														
交差点																														
交差点以外																														
指定場所一時不停止等	1	1.7					1																							
駐(停)車違反																														
灯火違反																														
合図不履行等																														
乗車不適当																														
積載不適当																														
自転車の通行方法違反																														
けん引違反																														
整備不良車両運転																														
ハンドル整備不良車運転																														
ブレーキ																														
走行装置(タイヤ等)																														
その他																														
最低速度違反																														
酒酔い運転																														
過労等																														
薬物使用																														
覚せい剤麻薬等使用運転																														
シンナー等使用運転																														
その他の薬物使用																														
過労運転																														
共同危険行為																														
ハンドル操作不適	3	5.1										1											2							
ブレーキ操作不適	3	5.1					1	2																						
前方不注意	(1) 12	20.3				(1) 3	3		1		2		3																	
後方不注意	7	11.9				3	1			1	1		1																	
動静不注視																														
安全確認																														
前方、左右	(4) 4	6.8				2	1		(2) 1	(1)		(1)																		
後方	1	1.7											1																	
安全速度																														
予測不適																														
その他	4	6.8					2					1											1							
幼児等通行妨害																														
安全不確認ドア開放等																														
停止措置義務違反	1	1.7					1																							
その他																														
調査不能	3	5.1					2					1																		
違反なし	(11)					(1) (1)			(1) (1)	(1)		(1)						(1)			(3)	(1)								
上記中無免許運転	(0)																													
車両小計	(22) 56	94.9				(3) 15	(2) 16		(3) 4	(2) 1	(1) 4	(1) 1	(2) 10			1	(1)	(2)	(1)		(3) 4	(1)								
対象外当事者	(19)																			(2)					(7)	(10)				
歩行者の違反	(18) 3	5.1																						(18) 3						

注) ()内は、第2当事者



歩行者の違反の詳細

違反種別	計	構成率
信号無視	2	3.4
通行区分		
左側通行	(1)	
車道通行		
その他		
横断		
横断歩道外横断	(1)	
斜め横断		
駐停車車両の直前直後の横断		
走行車両の直前直後の横断	(1)	
横断禁止場所の横断	(1)	
幼児のひとり歩き		
踏切不注意		
めいてい、はいかい、寝そべり等	(2)	
路上遊戯		
路上作業		
飛び出し	(1)	1.7
その他		
調査不能	(1)	
違反なし	(10)	
小計	(18)	3 5.1

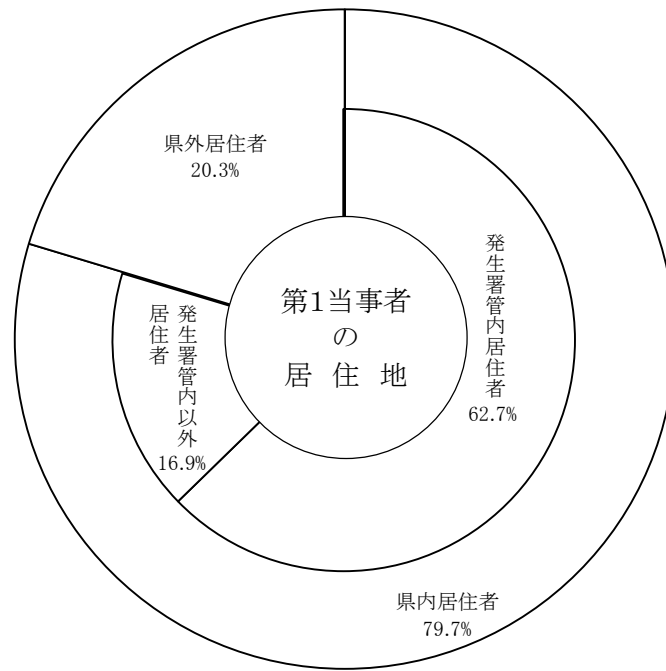
注) ()内は、第2当事者

第1当事者の居住地別発生件数

(警察署別)

署名	区分	県内居住者				県外居住者		不明等		
		発生警察署管内 居住者		発生警察署管内 以外居住者						
		死亡事故	構成率	死亡事故	構成率	死亡事故	構成率	死亡事故	構成率	
	計	59	37	62.7	10	16.9	12	20.3		
高速隊		5			1	20.0	4	80.0		
桑名		3	2	66.7	1	33.3				
いなべ		1					1	100.0		
四日市北		4	2	50.0			2	50.0		
四日市南		3	2	66.7	1	33.3				
四日市西		1	1	100.0						
亀山										
鈴鹿		9	7	77.8	1	11.1	1	11.1		
津		5	4	80.0	1	20.0				
津南		2	2	100.0						
松阪		9	7	77.8	2	22.2				
大台										
伊勢		5	3	60.0	2	40.0				
鳥羽										
尾鷲		3	2	66.7			1	33.3		
熊野										
紀宝		2	1	50.0			1	50.0		
伊賀		5	3	60.0	1	20.0	1	20.0		
名張		2	1	50.0			1	50.0		

注) 高速隊発生分は、発生警察署以外に計上



(路線別)

区分 路線名		県内居住者				県外居住者		不明等	
		発生警察署管内居住者		発生警察署管内以外居住者		死亡事故	構成率	死亡事故	構成率
		死亡事故	構成率	死亡事故	構成率				
計		59	37	62.7	10	16.9	12	20.3	
高速道路		5			1	20.0	4	80.0	
自 専 道	名阪国道								
	その他								
国 道	1号								
	23号	6	3	50.0	2	33.3	1	16.7	
	42号	3	2	66.7			1	33.3	
	その他	6	5	83.3			1	16.7	
県道		10	6	60.0	2	20.0	2	20.0	
市道		22	16	72.7	3	13.6	3	13.6	
町道		2	1	50.0	1	50.0			
その他の道路		5	4	80.0	1	20.0			

注) 高速・自専道は、発生警察署以外に計上

通行目的別死者数

通行目的		区分	第 1 当	第 2 当	第3当以下	計	構成率
		計	27	29	4	60	100.0
業 務	職業運転		2			2	3.3
	業務目的				1	1	1.7
通 勤	出勤			1		1	1.7
	退勤(帰宅)		2	2		4	6.7
通 学 ・ 通 園 等	登校						
	学業中						
	下校			1		1	1.7
私 用	観光・娯楽		1	2		3	5.0
	ドライブ			1		1	1.7
	散歩(自転車含)		1	2		3	5.0
	飲食						
	買物		4	5		9	15.0
	訪問		2	1	1	4	6.7
	送迎						
	通院			1	1	2	3.3
	帰省		1			1	1.7
	遊戯			1		1	1.7
	疾病徘徊		1	1		2	3.3
	その他		5	3		8	13.3
調査不能・道路外の人等			8	8	1	17	28.3

自宅からの距離別発生件数(自転車)

当事者 計	第 1 当 事 者		第 2 当 事 者	
	死 亡 事 故	構 成 率	死 亡 事 故	構 成 率
距 離	4	100.0	4	100.0
50 m 以下				
100 m 以下				
500 m 以下			1	25.0
1,000 m 以下				
2,000 m 以下			1	25.0
2,001 m 以上	4	100.0	2	50.0
調 査 不 能				
当 事 者 不 明				

自宅からの距離別発生件数(歩行者)

当事者 計	第 1 当 事 者		第 2 当 事 者	
	死 亡 事 故	構 成 率	死 亡 事 故	構 成 率
距 離	3	100.0	18	100.0
50 m 以下			1	5.6
100 m 以下	1	33.3		
500 m 以下	1	33.3	7	38.9
1,000 m 以下			5	27.8
2,000 m 以下				
2,001 m 以上	1	33.3	4	22.2
調 査 不 能			1	5.6
当 事 者 不 明				

死者の状態別・年齢層別発生状況

状態 年齢層		死者 計	死者数			
			令和4年	令和3年	増減数	増減率
			60	62	▼ 2	▼ 3.2
状態	運転中	自動車	23	15	8	53.3
		自二	4	3	1	33.3
		原付	1	6	▼ 5	▼ 83.3
		自転車	8	10	▼ 2	▼ 20.0
		小計	36	34	2	5.9
	乗中	自動車	2	7	▼ 5	▼ 71.4
		自二	1		1	
		原付				
		自転車				
		小計	3	7	▼ 4	▼ 57.1
	歩行中		21	21		
	その他					
	年齢層	子供	未就園児			
就園児						
小学生						
中学生			1		1	
高校生			1	▼ 1	▼ 100.0	
19歳以下						
20～29歳		5	4	1	25.0	
30～39歳		1	2	▼ 1	▼ 50.0	
40～49歳		2	3	▼ 1	▼ 33.3	
50～59歳		6	9	▼ 3	▼ 33.3	
60～69歳		11	4	7	175.0	
70歳以上		34	39	▼ 5	▼ 12.8	
再掲		65歳以上	41	40	1	2.5
	16～24歳	5	4	1	25.0	

状態 年齢層 学 齡		死 者 数												
		運 転 中					同 乗 中					歩 行 中	そ の 他	計
		自 動 車	自 二	原 付	自 転 車	小 計	自 動 車	自 二	原 付	自 転 車	小 計			
	計	23	4	1	8	36	2	1			3	21		60
年 齢 層	0～6歳													
	7～12歳				1	1								1
	13～15歳													
	小 計				1	1								1
	16～19歳													
	20～24歳	1	2			3	1	1			2			5
	小 計	1	2			3	1	1			2			5
	25～29歳													
	30～34歳											1		1
	35～39歳													
	40～44歳	1				1						1		2
	45～49歳													
	50～54歳	2			1	3								3
	55～59歳	1			1	2						1		3
	60～64歳	2	1			3						1		4
	小 計	6	1		2	9						4		13
65～69歳	4	1			5						2		7	
70～74歳	3		1	2	6						2		8	
75～79歳	1			1	2						3		5	
80歳以上	8			2	10	1				1	10		21	
小 計	16	1	1	5	23	1				1	17		41	

学 齡	未就園児														
	就 園 児														
	小 計														
	小 学 生	1年生													
		2年生													
		3年生													
		4年生													
		5年生													
		6年生													
	小 計														
	中 学 生	1年生				1	1								1
		2年生													
		3年生													
	小 計				1	1								1	
	高 校 生	1年生													
		2年生													
		3年生													
小 計															

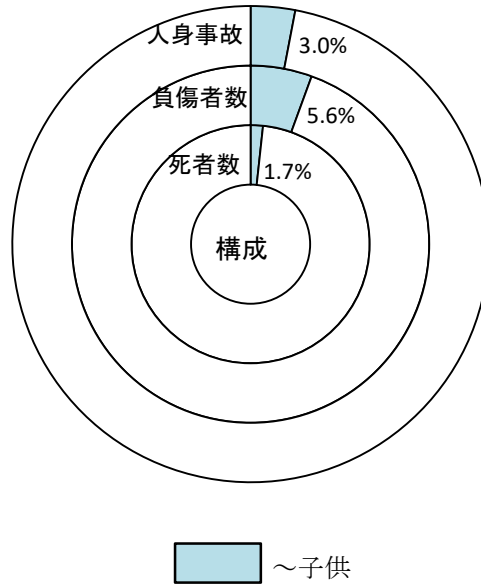
当事者の年齢別・車種別発生件数

車種	第1当 事 者								第2当 事 者								不物 明件 ・等				
	計		9歳以下	10歳 ～ 19歳	20歳 ～ 29歳	30歳 ～ 39歳	40歳 ～ 49歳	50歳 ～ 59歳	60歳 ～ 64歳	65歳以上	計		9歳以下	10歳 ～ 19歳	20歳 ～ 29歳	30歳 ～ 39歳		40歳 ～ 49歳	50歳 ～ 59歳	60歳 ～ 64歳	65歳以上
	構成率	100.0		1.7	11.9	5.1	13.6	8.5	10.2	49.2	構成率	100.0		1.7	5.1	6.8		6.8	10.2	5.1	35.6
乗用車		59																			
大 型																					
中 型																					
準 中 型																					
普 通	25.4	15		3	1	2	1	1	7		5.1	3		1	1	1	1				
軽	27.1	16		3	3	3		3	6		3.4	2			1	1			1		
ミニカー																					
貨物車		4				1	3				5.1	3		1	1		1				
大 型	6.8																				
中 型	1.7	1						1			3.4	2			1					1	
準 中 型	6.8	4			1		1		2		1.7	1				1					
普 通	1.7	1							1		1.7	1					1				
軽	16.9	10				1	1	1	7		3.4	2						1	1		
二輪車		1					1														
小型二輪	1.7																				
軽二輪車														1							
原付二種																		1	1		
原付																					1
特殊車																					
農耕作業用																					
大 型																					
小 型																					
列 車															2						
自 転 車	6.8	4							4		6.8	4		1			2			1	
軽 車 両																					
歩 行 者	5.1	3				1			2		30.5	18			1		1	1	1	15	
不 明 等											28.8	17									17

行動類型別発生件数

当事者 行動類型	第 1 当 事 者						第 2 当 事 者							
	自動車	自 二 自 付	自転車	歩行者	不明等	計	構成率	自動車	自 二 自 付	自転車	歩行者	不明等	計	構成率
計	51	1	4	3		59	100.0	14	3	1	4	18	59	100.0
発進	1					1	1.7	1					1	1.7
直加	1					1	1.7							
等速	34	1	3			38	64.4	9	2	1	1		13	22.0
減速	2					2	3.4					1	1	1.7
追越(抜)	1					1	1.7							
進路変更														
右														
左														
左折	2					2	3.4							
右折	4					4	6.8	1					1	1.7
転回														
後退	4					4	6.8							
横断											1		1	1.7
蛇行														
急停止														
停止	1					1	1.7	3	1		2		6	10.2
駐車														
その他	1		1			2	3.4					1	1	1.7
歩行				3		3	5.1					18	18	30.5
不明												17	17	28.8

子供の交通事故

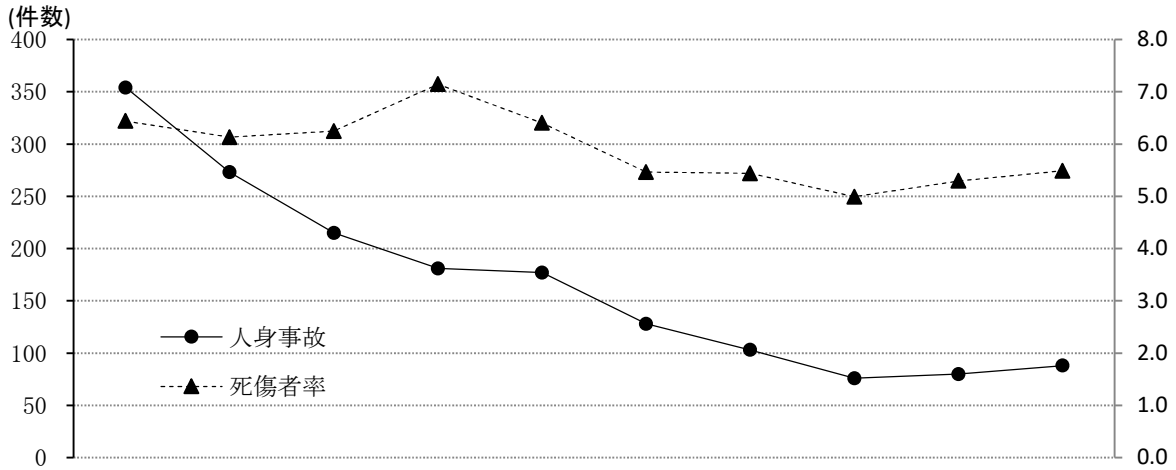


前年比

区分	年	令和4年	令和3年	増減数	増減率
人身事故		88	80	8	10.0
死者数		1		1	
負傷者数		202	180	22	12.2

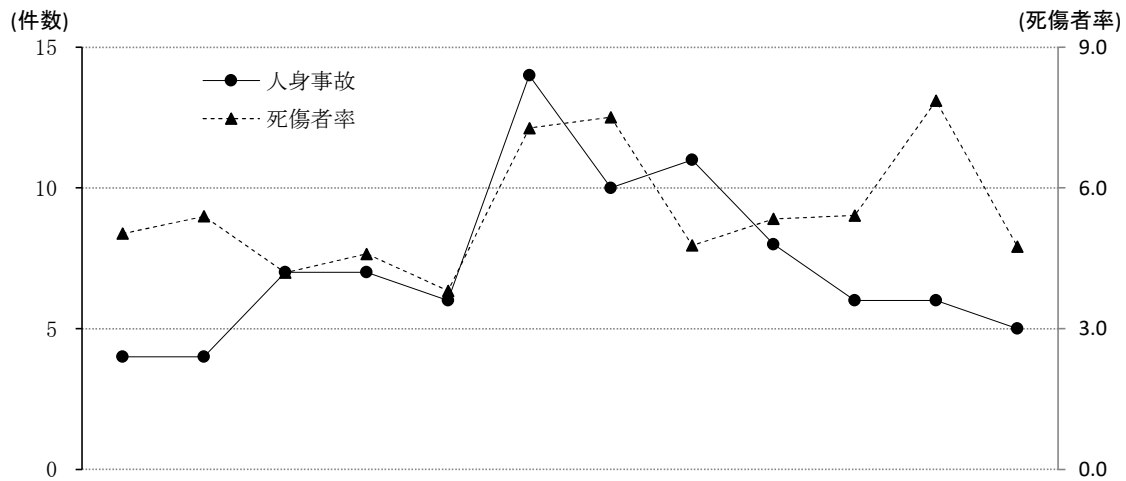
過去10年間の発生状況

(死傷者率)



区分	年	平成25年	26	27	28	29	30	令和元年	2	3	4
人身事故		354	273	215	181	177	128	103	76	80	88
死者数		2	3	1	2	2		1			1
負傷者数		834	661	599	588	459	340	258	190	180	202
死傷者率		6.4	6.1	6.2	7.1	6.4	5.5	5.4	5.0	5.3	5.5

月別発生状況



月	1	2	3	4	5	6	7	8	9	10	11	12
人身事故	4	4	7	7	6	14	10	11	8	6	6	5
死者数						1						
負傷者数	18	15	13	13	12	22	22	15	14	17	25	16
死傷者率	5.0	5.4	4.2	4.6	3.8	7.3	7.5	4.8	5.3	5.4	7.9	4.7

路線別発生状況

区分	人身事故	死者数	負傷者数	死傷者率
路線名 計	88	1	202	5.5
高速道路			5	3.5
自 専 道	名阪国道		2	5.3
	その他			
国 道	1号		7	4.5
	23号	1	24	4.7
	42号		3	2.7
	その他	6	29	5.9
県道	20		38	4.3
市道	52	1	79	7.4
町道	6		8	11.8
その他の道路	3		7	3.3

警察署別発生状況

区分 署名	計				未就園児			就園児			小学生			中学生		
	人身事故	死者数	負傷者数	死傷者率	人身事故	死者数	負傷者数	人身事故	死者数	負傷者数	人身事故	死者数	負傷者数	人身事故	死者数	負傷者数
計	88	1	202	5.5			25	1		31	37		80	50	1	66
高速隊			7	3.8									5			2
桑名	7		14	4.7			2	1		1	4		9	2		2
いなべ	1		6	6.6			1			2	1		2			1
四日市北	15		20	6.8			1			2	3		5	12		12
四日市南	15		34	6.3			8			5	8		10	7		11
四日市西	2		5	4.8			1				2		4			
亀山	2		3	3.0			1				1		1	1		1
鈴鹿	6		23	6.5			2			4	4		14	2		3
津	14	1	28	5.9			2			6	4		10	10	1	10
津南	9		11	5.4			1				3		4	6		6
松阪	7		24	6.5			5			4	1		7	6		8
大台			2	8.7						1			1			
伊勢	5		16	5.7			1			6	2		3	3		6
鳥羽	1		1	1.3										1		1
尾鷲																
熊野																
紀宝																
伊賀			3	2.4									1			2
名張	4		5	4.5							4		4			1

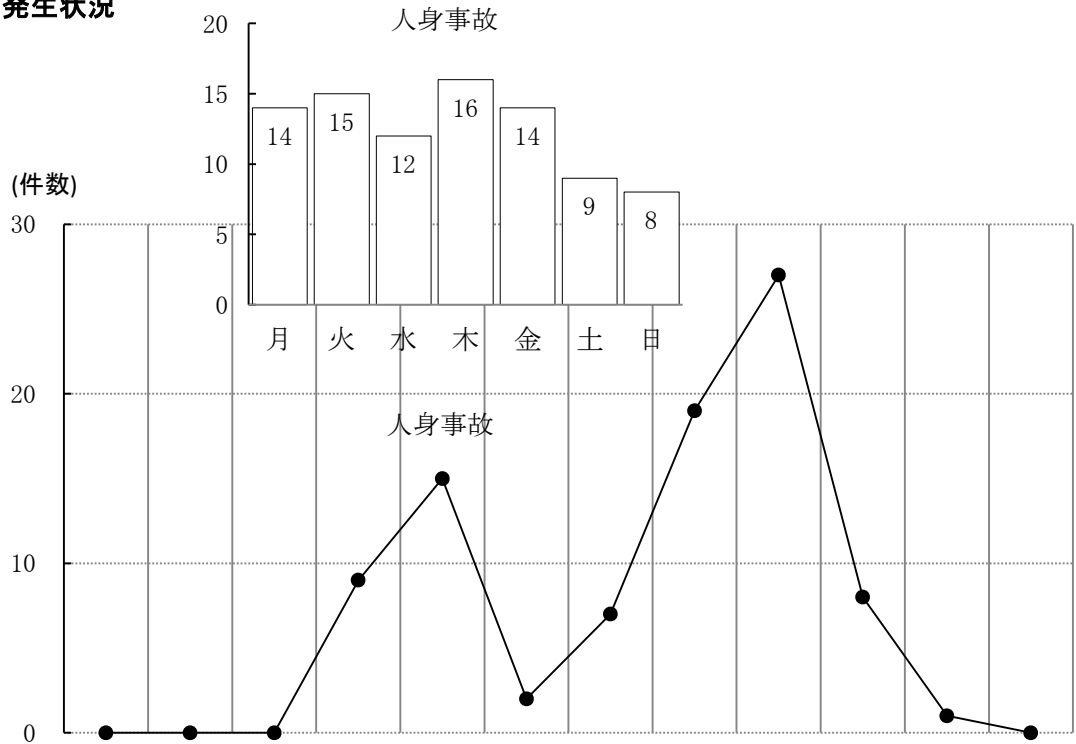
※子供相互事故はなし

市町別発生状況

署名	区分			計			未就園児			就園児			小学生			中学生		
	市	町	計	人身事故	死者数	負傷者数	人身事故	死者数	負傷者数	人身事故	死者数	負傷者数	人身事故	死者数	負傷者数	人身事故	死者数	負傷者数
			88	1	202	25	1	31	37	50	80	50	1	66				
桑名	桑名市		7		14	2	1	1	4	2	9	2		2				
	木曽岬町																	
いなべ	いなべ市		1		4	1		2	1		1							
	東員町				2						1			1				
	四日市北		9		12			2	1		2			8				
	四日市南		15		34	8		5	8		10			11				
	四日市西																	
	朝日町		2		3	1			1		1			1				
	川越町		4		5				1		2			3				
	菰野町		2		5	1			2		4			4				
	龜山市		2		3	1			1		1			1				
	鈴鹿市		6		23	2		4	4		14			3				
	津		14	1	28	2		6	4		10			10				
	津南		9		11	1			3		4			6				
	松阪市		6		20	4		3	1		6			7				
	多気町		1		1	1												
	明和町		1		3			1			1			1				
	大台町				2			1			1							
	大紀町																	
	伊勢市		3		8	1			1		2			5				
	玉城町		1		1									1				
	南伊勢町				6			6										
	度会町		1		1				1		1							
	鳥羽市																	
	志摩市		1		1									1				
	尾鷲市																	
	紀北町																	
	熊野市																	
	御浜町																	
	紀宝町																	
	伊賀市				3						1			2				
	名張市		4		5				4		4			1				
	高				7						5			2				

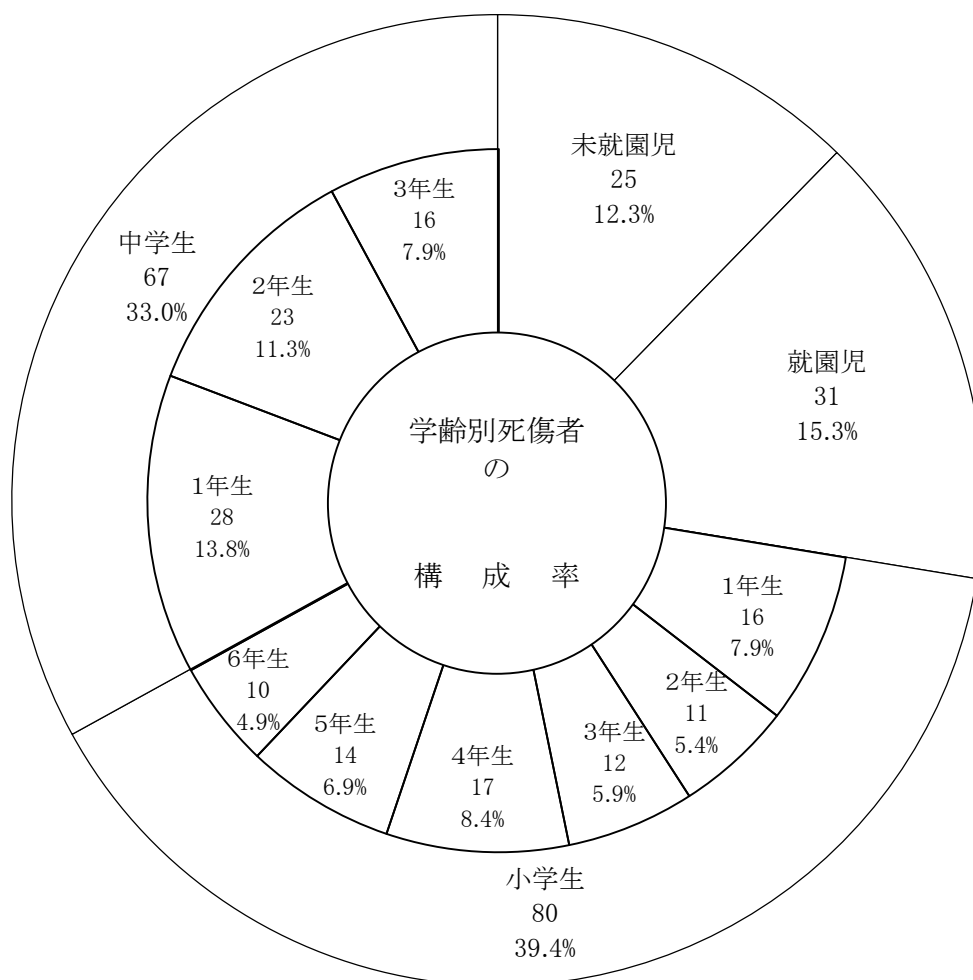
※子供相互事故はなし

時間別・曜日別発生状況



計	曜日	時間	時間別発生状況											
			0-2	2-4	4-6	6-8	8-10	10-12	12-14	14-16	16-18	18-20	20-22	22-24
計	人身事故	88				9	15	2	7	19	27	8	1	
	死者数	1								1				
	負傷者数	202			1	12	27	11	26	36	55	22	11	1
月	人身事故	14				2	2		1	2	6	1		
	死者数													
	負傷者数	25				2	3	1	2	5	10	2		
火	人身事故	15				3	2		1	2	6	1		
	死者数	1								1				
	負傷者数	22				3	3	1	1	4	8	1	1	
水	人身事故	12				1	2		1	5	3			
	死者数													
	負傷者数	20				3	2	1	2	6	5	1		
木	人身事故	16				2	5		2	2	4	1		
	死者数													
	負傷者数	40				2	11	2	5	3	7	4	5	1
金	人身事故	14				1	2		1	4	3	2	1	
	死者数													
	負傷者数	21				1	2		2	6	4	4	2	
土	人身事故	9					2	2	1	1	3			
	死者数													
	負傷者数	41			1	1	4	4	8	8	10	4	1	
日	人身事故	8								3	2	3		
	死者数													
	負傷者数	33					2	2	6	4	11	6	2	

学齡別死傷者数



前年比

区分	令和4年	令和3年	増減数	増減率 %
学齡計	(1) 203	180	23	12.8
未就園児	25	24	1	4.2
就園児	31	22	9	40.9
小学生	80	74	6	8.1
中学生	(1) 67	60	7	11.7

注)()内は、死者数で内数

道路形状別・事故類型別発生件数
道路線形別

事故類型	道路形状・道路線形				道路			路形			状			線形			
	構成率		100.0		交差点	交差点付近	単路	踏切	一般交通の場所	右カーブ	左カーブ	直線	一般交通の場所	右カーブ	左カーブ	直線	一般交通の場所
対面通行中		100.0	88	72.7	6.8	19.3					4.5	94.3	1.1			83	1.1
背面通行中		2.3	2	64		17					4					2	
対面歩道付近	横断歩道	4.5	4	4							1					3	
	横断歩道	1.1	1	1												1	
	歩道橋																
	その他	5.7	5	2	3							1				4	
路上遊戯中	1.1	1									1				1		
路上作業中																	
路上停止中																	
路上横臥																	
その他	5.7	5	3	10	4	1					2				5		
小計	20.5	18	10	4		4									16		
正面衝突	2.3	2	1												2		
追突																	
その他																	
出頭	47.7	42	39	1		1					2	39	1				
追越	1.1	1															
すれ違い	2.3	2			1	1									2		
左折	10.2	9	7			2									9		
右折直進																	
その他の	5.7	5	4												5		
その他の	10.2	9	3			6									9		
小計	79.5	70	54	2		13					2	67	1				
車両相対	電柱																
	標識																
	分離帯																
	防護柵																
	家屋・塀																
	橋梁(脚)																
	その他																
	駐車両(運転者不在)																
	路外転落																
逸脱																	
その他																	
小計																	
列																	

子供側の事故原因別発生件数
(車両)

違反種別	学 齢		未就園児	就園児	小 学 生							中 学 生						
	構成率	計			1年	2年	3年	4年	5年	6年	小計	1年	2年	3年	小計			
信号無視	1.1	1			1													
通行区分 右側通行	1.1	1														1		1
通行区分 歩道等通行																		
通行区分 その他																		
最高速度違反																		
横断等 禁止違反																		
後退禁止違反																		
横断・転回違反																		
進路変更禁止違反																		
踏切不停止等																		
右折違反																		
左折違反																		
優先通行妨害等	4.5	4			1									1	2	1		3
交差点 安全通行 義務違反	交差道路通行車両	5.7	5							1	1		2		1	2		3
	反対方向からの右折車両																	
	歩行者																	
その他	2.3	2				1						1	1					1
歩行者 妨害等																		
通行妨害(歩行者)																		
横断自転車妨害等																		
歩行場所 違反	交差点	3.4	3				1	1					2				1	1
	交差点以外																	
指定場所一時不停止等	17.0	15			1	2	1					1	5	4	3	3		10
灯火違反																		
合図不履行等																		
乗車不適																		
自転車の通行方法違反																		
整備不良 車両 運転	ハンドル整備不良車運転																	
	ブレーキ																	
	走行装置(タイヤ等)																	
	その他																	
無免許等																		
安全運 転 義務 違反	ハンドル操作不適																	
	ブレーキ操作不適																	
	前方内 不注意	3.4	3													2	1	3
	動 静不注視	2.3	2													1		2
	安全前 方、左 右	21.6	19				3	1	1	1			6	8	3	2		13
	不確 認後	2.3	2												1		1	2
安全速 度予 測不 能																		
その他	1.1	1															1	1
その他																		
調査不能																		
違反なし	13.6	12											4	4	1	3		8
車両小計	79.5	70			3	6	4	3	4	2	22	21	13	14				48


上記中無免許運転

(歩行者)

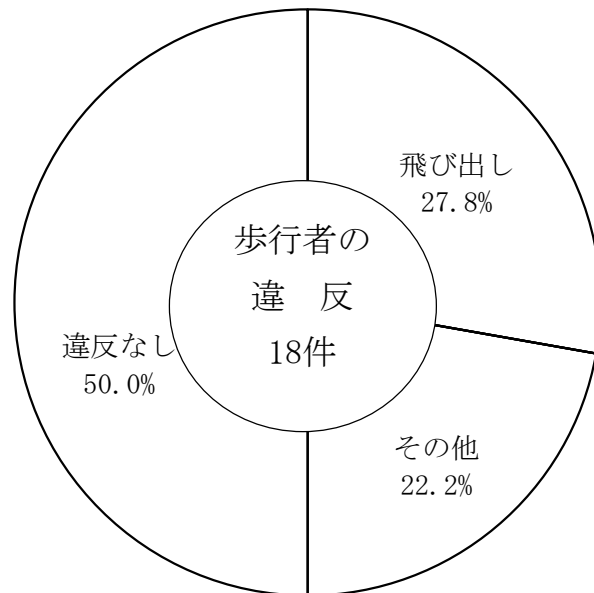
信号無視																		
通行区分	左側通行																	
	車道通行																	
	その他	1.1	1				1						1					
横断	横断歩道外横断																	
	斜め横断																	
	駐停車車両の直前直後の横断																	
	走行車両の直前直後の横断	1.1	1											1				
横断禁止場所の横断								1										
幼児のひとり歩き																		
踏切不注意																		
めいてい、はいかい、寝そべり等																		
路上遊戯	1.1	1																1
路上作業																		
飛び出し	5.7	5		1														4
その他	1.1	1																1
調査不能																		
違反なし	10.2	9																2
歩行者小計	20.5	18		1	5	1	2	4	1	2	15	1	1					2

合計	100.0	88		1	8	7	6	7	5	4	37	22	14	14				50
構成率	100.0			1.1	9.1	8.0	6.8	8.0	5.7	4.5	42.0	25.0	15.9	15.9				56.8

※子供相互事故けなし



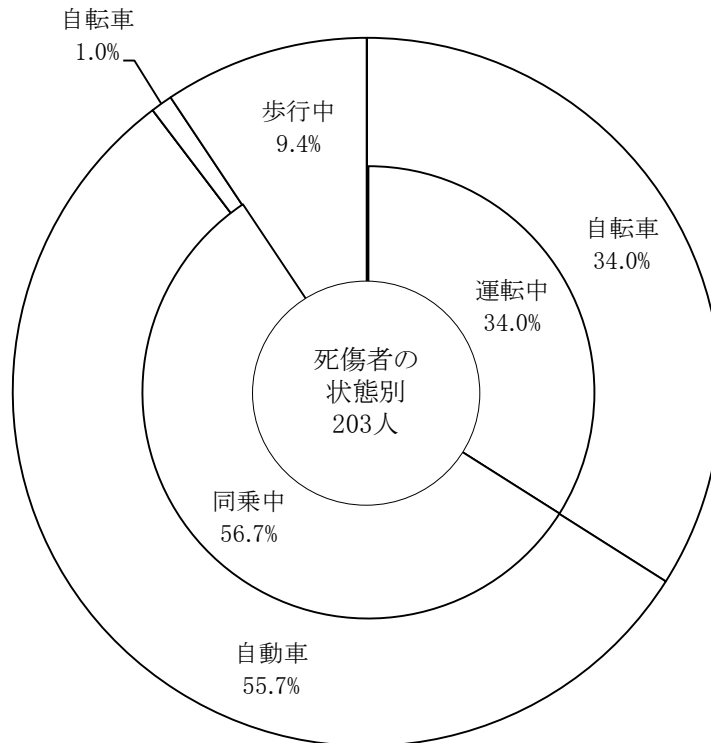
車両小計に占める構成率



歩行者小計に占める構成率

状態別死傷者数


計 学 齢	状 態	運 転 中			同 乗 中			歩 行 中	そ の 他
		自 動 車	二 輪 車	自 転 車	自 動 車	二 輪 車	自 転 車		
		100.0			34.0	55.7			
(1) 203			(1) 69	113		2	19		
未 就 園 児	25				23		1	1	
就 園 児	31				29		1	1	
小 学 生	1 年 生	16		3	8			5	
	2 年 生	11		6	4			1	
	3 年 生	12		4	6			2	
	4 年 生	17		3	10			4	
	5 年 生	14		4	9			1	
	6 年 生	10		2	6			2	
	小 計	80		22	43			15	
中 学 生	1 年 生	(1) 28		(1) 21	6			1	
	2 年 生	23		13	9			1	
	3 年 生	16		13	3				
	小 計	(1) 67		(1) 47	18			2	



通行目的別死傷者数

区分		死傷者数計		幼 児		小 学 生		中 学 生		
		(1)	203	56	80	(1)	67	100.0		
通行目的			100.0		100.0		100.0		100.0	
通学・園等	登 校	20	9.9	2	3.6	4	5.0	14	20.9	
	学 業 中	1	0.5					1	1.5	
	下 校	(1)	20	9.9	1	1.8	7	8.8	(1)	12
私 用	観光・娯楽	27	13.3	5	8.9	17	21.3	5	7.5	
	ドライブ									
	散 歩	4	2.0			3	3.8	1	1.5	
	飲 食	1	0.5			1	1.3			
	買 物	50	24.6	23	41.1	12	15.0	15	22.4	
	訪 問	20	9.9	3	5.4	12	15.0	5	7.5	
	送 迎	17	8.4	7	12.5	8	10.0	2	3.0	
	通 院	1	0.5					1	1.5	
	帰 省	4	2.0			2	2.5	2	3.0	
	遊 戯									
	そ の 他	38	18.7	15	26.8	14	17.5	9	13.4	
調査不能・道路外の人等										

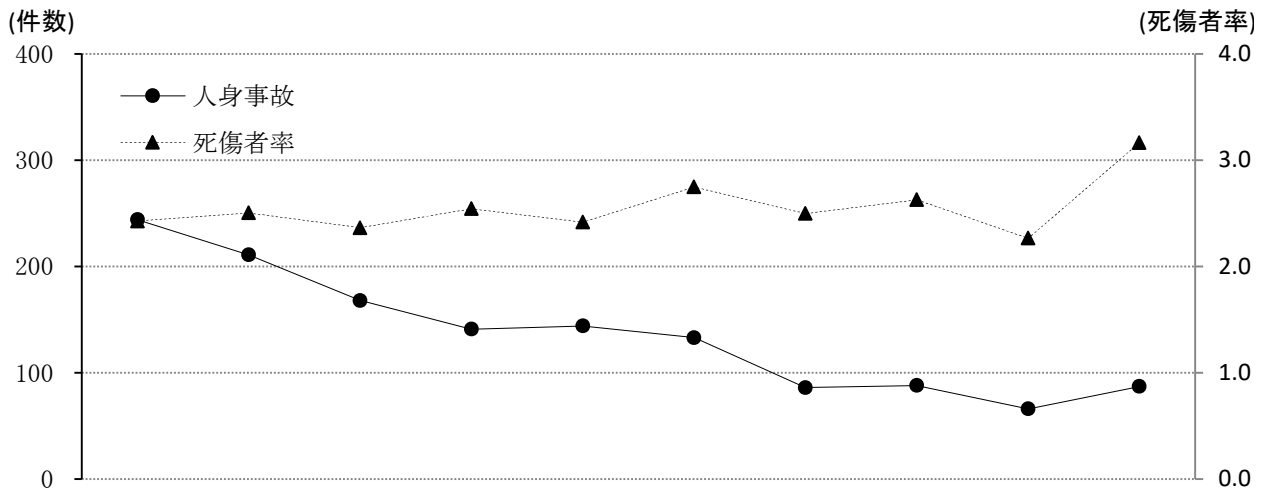
高校生の交通事故



前年比

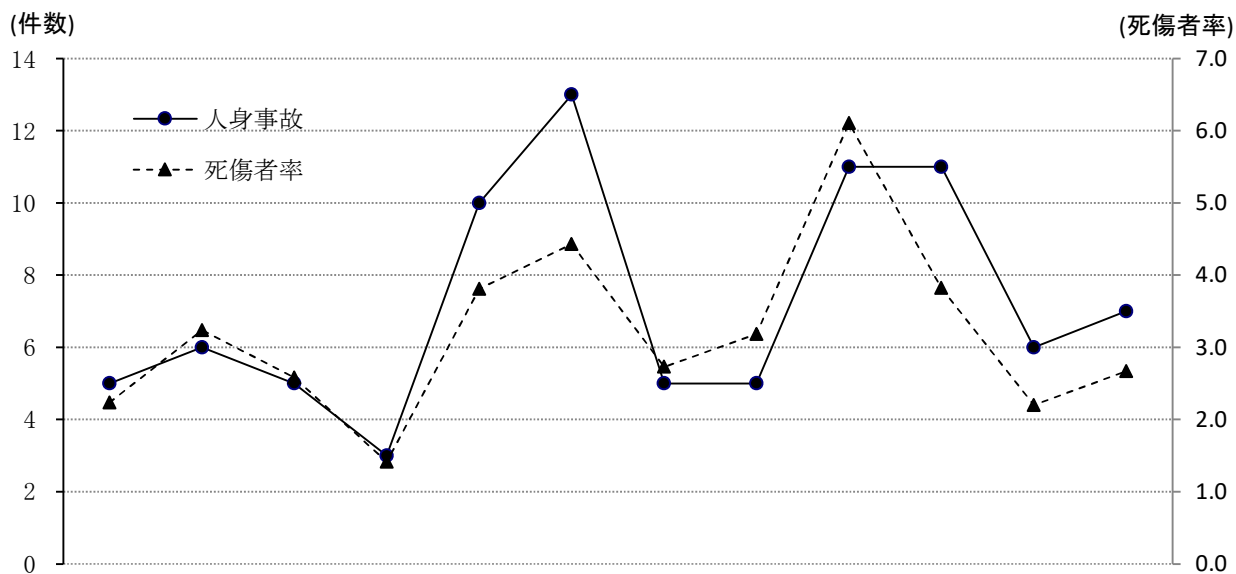
年 区分	令和4年	令和3年	増減数	増減率
人身事故	87	66	21	31.8
死者数		1	▼1	▼100.0
負傷者数	117	76	41	53.9

過去10年間の発生状況



年 区分	平成 25年	26	27	28	29	30	令和 元年	2	3	4
人身事故	244	211	168	141	144	133	86	88	66	87
死者数	2	1			1	2	1	1	1	
負傷者数	313	270	227	210	173	169	118	99	76	117
死傷者率	2.4	2.5	2.4	2.5	2.4	2.7	2.5	2.6	2.3	3.2

月別発生状況



区分 \ 月	1	2	3	4	5	6	7	8	9	10	11	12
人身事故	5	6	5	3	10	13	5	5	11	11	6	7
死者数												
負傷者数	8	9	8	4	12	14	8	10	16	12	7	9
死傷者率	2.2	3.2	2.6	1.4	3.8	4.4	2.7	3.2	6.1	3.8	2.2	2.7

路線別発生状況

区分		人身事故	死者数	負傷者数	死傷者率
路線名 \ 計		87		117	3.2
高速道路				2	1.4
自 専 道	名阪国道				
	その他				
国 道	1 号	5		6	3.9
	23 号	6		6	1.2
	42 号			2	1.8
	その他	9		19	3.8
県 道		23		30	3.4
市 道		41		47	4.4
町 道		1		1	1.5
その他の道路		2		4	1.9

警察署別発生状況

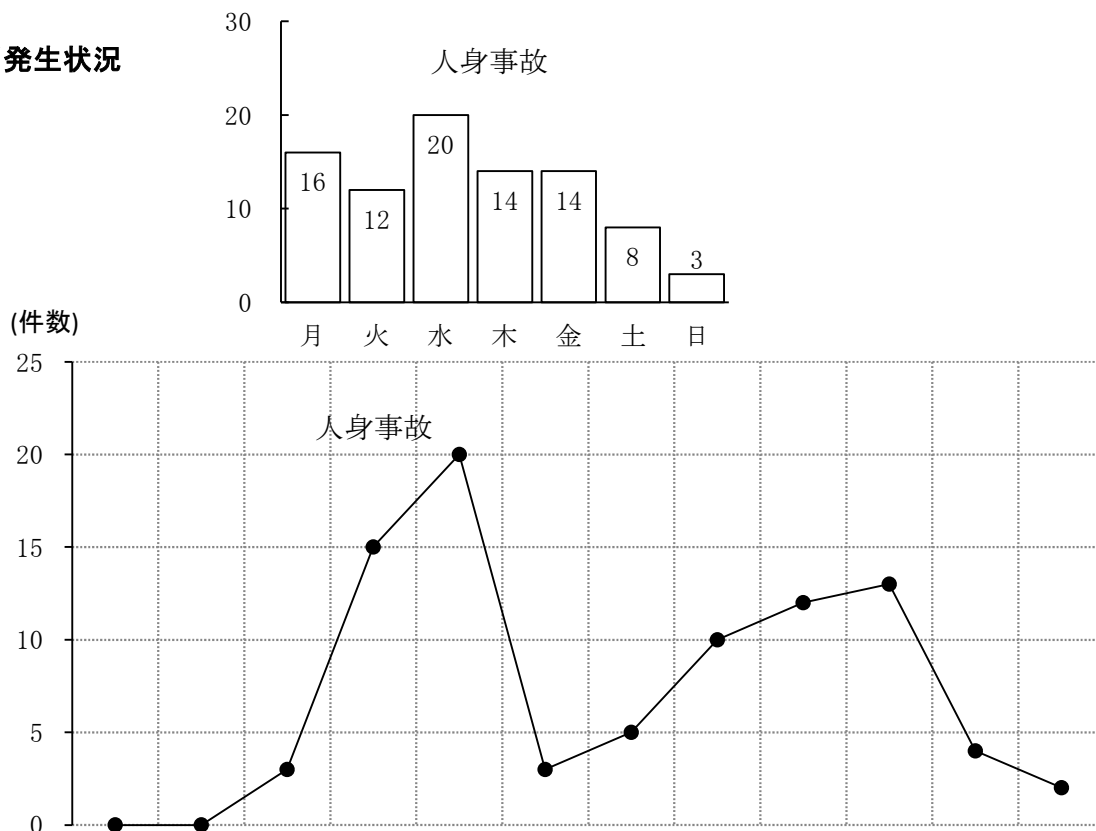
区分 計	人身事故		死者数	負傷者数	死傷者率
		前年比			
署名	87	21		117	3.2
高速隊				2	1.1
桑名	3	▼ 5		5	1.7
いなべ	1			1	1.1
四日市北	7	▼ 1		6	2.0
四日市南	25	11		31	5.8
四日市西	3	▼ 1		6	5.7
亀山	4	3		6	5.9
鈴鹿	6	▼ 2		9	2.6
津	7	1		9	1.8
津南	3			3	1.5
松阪	8	5		11	3.0
大台					
伊勢	11	5		12	4.3
鳥羽	1	▼ 1		1	1.3
尾鷲					
熊野		▼ 1		1	7.1
紀宝					
伊賀	5	4		8	6.3
名張	3	3		6	5.4

市町別発生状況

署名	区分		人身事故	死者数	負傷者数
	計	市町名			
			87		117
桑名	桑名市		3		5
	木曾岬町				
いなべ	いなべ市				
	東員町		1		1
四日市北	四日市市		5		4
四日市南			25		31
四日市西			2		2
四日市北	朝日町		2		2
	川越町				
四日市西	菰野町		1		4
亀山	亀山市		4		6
鈴鹿	鈴鹿市		6		9
津	津市		7		9
津南			3		3
松阪	松阪市		8		11
	多気町				
	明和町				
大台	大台町				
	大紀町				

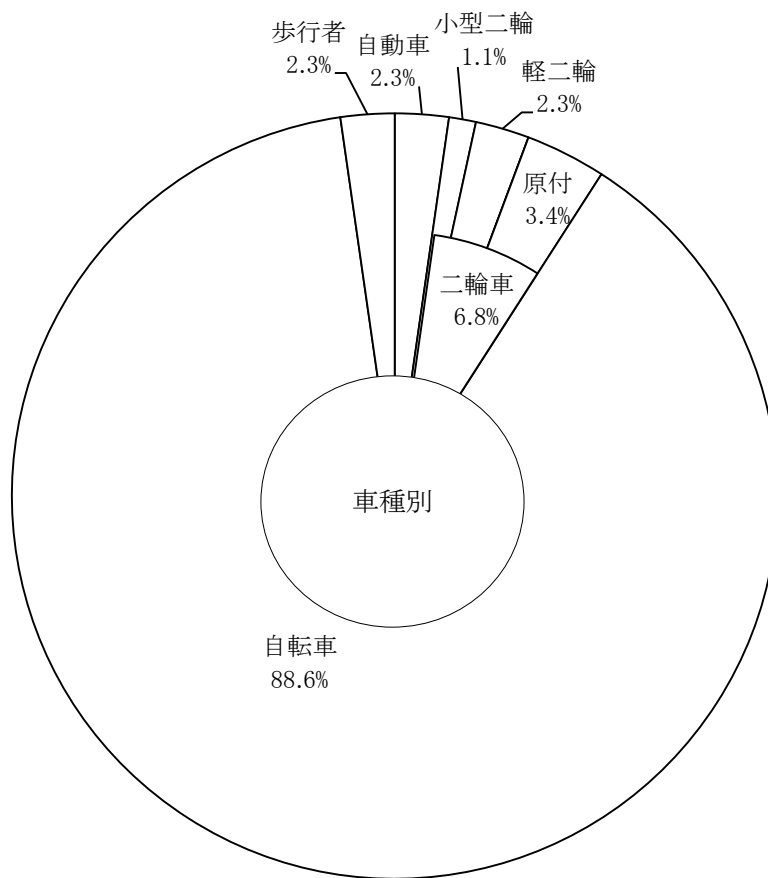
署名	区分		人身事故	死者数	負傷者数
	市町名				
伊勢	伊勢市		9		10
	玉城町		1		1
	南伊勢町		1		1
	度会町				
鳥羽	鳥羽市		1		1
	志摩市				
尾鷲	尾鷲市				
	紀北町				
熊野	熊野市				1
紀宝	御浜町				
	紀宝町				
伊賀	伊賀市		5		8
名張	名張市		3		6
	高速隊				2

時間別・曜日別発生状況



計	時間	0 - 2	2 - 4	4 - 6	6 - 8	8 - 10	10 - 12	12 - 14	14 - 16	16 - 18	18 - 20	20 - 22	22 - 24
	計	人身事故	87		3	15	20	3	5	10	12	13	4
曜日	死者数												
	負傷者数	117		4	16	22	3	12	15	18	17	8	2
	計	人身事故	16			2	4	1	2	2	2	1	1
月	死者数												
	負傷者数	16			2	4	1	2	2	2	1	1	1
	計	人身事故	12			2	5	1		3			1
火	死者数												
	負傷者数	16			2	7	1		4	1		1	
	計	人身事故	20		1	5	6			1	1	4	2
水	死者数												
	負傷者数	26		2	4	6		3	1	2	5	3	
	計	人身事故	14			4	3		1	1	1	4	
木	死者数												
	負傷者数	18			5	3		1	2	2	4	1	
	計	人身事故	14			1	1			3	6	3	
金	死者数												
	負傷者数	19			1	1		1	4	7	5		
	計	人身事故	8		1	1	1		2		1	1	1
土	死者数												
	負傷者数	14		1	1	1		4	1	2	1	2	1
	計	人身事故	3		1			1			1		
日	死者数												
	負傷者数	8		1	1		1	1	1	1	2	1	

車種別



車種		区分	第1当事者	第2当事者	計	構成率	第1の事故率
		計	21	67	88	100.0	0.7
自動車	乗用車	準中型					
		普通		1	1	1.1	
		軽	1		1	1.1	0.1
	貨物車	準中型					
		普通					
		軽					
二輪車	自	小型二輪		1	1	1.1	
		軽二輪	1	1	2	2.3	16.7
	二	原付二種					
		原付	2	1	3	3.4	3.8
特殊車							
軽車両	自転車		17	61	78	88.6	20.2
	その他						
歩行者				2	2	2.3	

※高校生相互事故1件重複計上
注)第1の事故率とは、全第1当事者に占める高校生の割合をいう。

道路形状別・事故類型別発生件数
道路線形別

事故類型	区分		道				路		状		線		形
	構成率	100.0	交差点	交差点付近	単路	路切	一般交通の場所	右カーブ	左カーブ	直線	一般交通の場所		
対面通行中	100.0	87	64.4	2.3	32.2	1.1	1.1	1	1	97.7	1.1	1	
背面通行中													
横断歩道横断中	2.3	2	2							2			
横断歩道付近横断中													
歩道橋付近横断中													
その他横断中													
路上遊戯中													
路上作業中													
路上停止中													
路上横臥													
その他			2							2			
小計	2.3	2	2										
正面衝突													
追突													
追突の他	1.1	1			1					1			
出会い頭	56.3	49	38	1	10					49			
追越	3.4	3	1		2					3			
すれ違い	3.4	3	1		2					3			
左折	11.5	10	4		6					10			
右折	4.6	4	4							4			
直進	5.7	5	3		2					5			
その他	9.2	8	3	1	3					7			
その他			3		3					1			
小計	95.4	83	54	2	26					82		1	
電柱													
標識													
分離帯													
防護柵													
物防													
衝突													
衝突(脚)													
その他	1.1	1			1								
駐車両衝突(運転者不在)													
路外転落													
逸脱													
その他	1.1	1			1					1			
転倒													
その他													
小計	2.3	2			2					1		1	
列													

注) () 内は、死亡事故件数で内数

高校生側の事故原因別発生状況件数

(車両)

違反種別		当事者	第1当事者	第2当事者	計	構成率				
信	号	無								
通	行	禁	止	違	反					
通行 区分	右	側	通	行						
	歩	道	等	通	行					
	そ	の	他							
車	両	通	行	帯	違	反				
最	高	速	度	違	反					
車	間	距	離	不	保	持				
追越し 違反	追	越	し	方	法	違				
	禁	止	場	所	追	越				
右	折	違	反		1	1.1				
左	折	違	反							
優	先	通	行	違	反	2	3.4			
交差点 安全進行 義務違反	交	差	道	路	通	行				
	反	対	方	向	か	ら				
	の	右	折	車	両					
	歩	行	者							
歩行者 妨害等	そ	の	他		1	2	3	3.4		
	横	断	歩	行	者	妨	害	等		
		通	行	妨	害	(歩	行	者)		
		横	断	自	転	車	妨	害	等	
徐行場所 違反	交	差	点		1	1	1.1			
	交	差	点	以	外	1	1.1			
指	定	場	所	一	時	不	停	止	等	
灯	火	違	反							
		自	転	車	の	通	行	方	法	違
		過	勞	等	1	1	1.1			
安全 運 転 義 務 違 反	ハ	ン	ド	ル	操	作	不	適		
	ブ	レ	ー	キ	操	作	不	適		
	前 方 不 注 意	内	在	的		1	1	1.1		
		外	在	的		2	1	3	3.4	
	動	静	不	注	視	1	14	15	17.0	
	安 全 不 確 認	安	全	前	方	3	12	15	17.0	
		後	方			1		1	1.1	
	安	全	速	度						
予	測	不	適		1	1	1.1			
そ	の	他			1	1	1.1			
そ	の	他			1	1	1.1			
		調	査	不	能					
		違	反	な	し					
車	両	小	計		21	65	86	97.7		

上	記	中	無	免	許	運	転	2	1	3	3.4
---	---	---	---	---	---	---	---	---	---	---	-----

(歩行者)

信	号	無	視					
通行 区分	左	側	通	行				
	車	道	通	行				
	そ	の	他					
横 断	横	断	歩	道	外	横	断	
	斜	め	横	断				
	駐	停	車	車	両	の	直	
	走	行	車	車	両	の	直	
		前	直	後	の	横	断	
		横	断	禁	止	場	所	
		の	横	断				
		幼	児	の	ひ	と	り	
		歩	き					
		踏	切	不	注	意		
		め	い	て	い	、	は	
		い	か	い	、	寝	そ	
		べ	り	等				
		路	上	遊	戯			
		路	上	作	業			
		飛	び	出	し			
		そ	の	他				
		調	査	不	能			
		違	反	な	し			
歩	行	者	小	計		2	2	2.3

合	計	21	67	88	100.0
---	---	----	----	----	-------

※高校生相互事故1件重複計上

注) ()内は、死亡事故件数で内数

当事者の運転資格、経験別・車種別発生件数

構成率		車種		乗用車			貨物車			二輪車			
				準 中 型	普 通	軽	準 中 型	普 通	軽	自		原 付 二 種	原 付
										小型 二輪	軽 二輪		
運転資格年数	100.0	8		1	1					1	2		3
第 1 運 事 者 者 験	無免許等	25.0	2			1							1
	1年未満	25.0	2								1		1
	2年未満												
	3年未満												
	3年以上												
	小計	25.0	2									1	1
第 2 運 事 者 者 験	無免許等	12.5	1							1			
	1年未満	25.0	2		1						1		
	2年未満	12.5	1										1
	3年未満												
	3年以上												
	小計	37.5	3		1							1	1

注) ()内は、死亡事故件数で内数

公私立校別運転車両別発生件数

		車両	自動車	自二	原付	自転車	歩行者
		計					
公私立校別	構成率	88	2	3	3	78	2
		100.0	2.3	3.4	3.4	88.6	2.3
公立高校	構成率	67	1	1	2	61	2
		100.0	1.5	1.5	3.0	91.0	3.0
私立高校	構成率	12				12	
		100.0				100.0	
高等専門学校	構成率						
定時制・県外高校	構成率	9	1	2	1	5	
		100.0	11.1	22.2	11.1	55.6	

※高校生相互事故1件重複計上

状態別死傷者数

状態		区分	死者数	負傷者数	計	構成率	死傷者率
		計					
		計		117	117	100.0	3.2
運転中	自動車			1	1	0.9	0.0
	二輪車	自二		2	2	1.7	1.7
		原付		2	2	1.7	1.5
	自転車			76	76	65.0	19.1
	小計			81	81	69.2	2.9
同乗中	自動車			31	31	26.5	5.2
	二輪車	自二		1	1	0.9	33.3
		原付		2	2	1.7	100.0
	自転車						
	小計			34	34	29.1	5.7
歩行者				2	2	1.7	0.7
その他							

通行目的別死傷者数

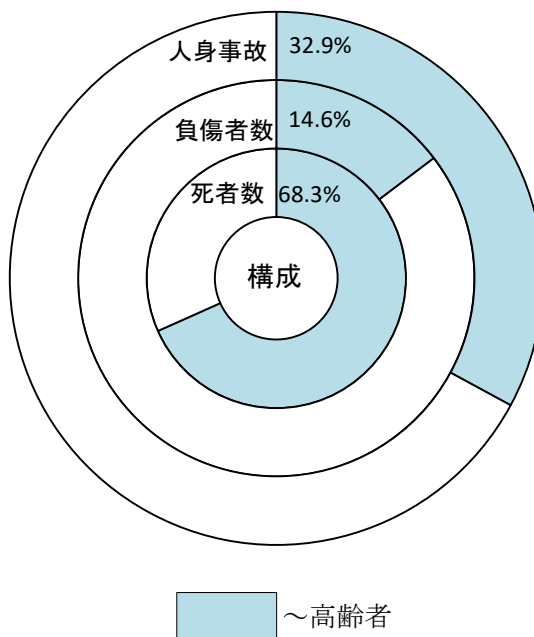
通行目的		区分	死者数	負傷者数	計	構成率
		計				
				117	117	100.0
業務	職業運転					
	業務目的					
通勤	出勤			3	3	2.6
	退勤(帰宅)			2	2	1.7
通学・園等	登校			34	34	29.1
	学業中					
	下校			25	25	21.4
私用	観光・娯楽			5	5	4.3
	ドライブ			2	2	1.7
	散歩(自転車含)					
	飲食			6	6	5.1
	買物			15	15	12.8
	訪問			2	2	1.7
	送迎			5	5	4.3
	通院			1	1	0.9
	帰省			9	9	7.7
	遊戯					
	疾病徘徊					
その他			8	8	6.8	
調査不能・道路外の人等						

シートベルト・ヘルメット着用状況別・当事者(件数)、死傷者数

区分		シートベルト							ヘルメット					
		乗用車			貨物車			その他	計	二輪車				計
		準中型	普通	軽	準中型	普通	軽			小型二輪	軽二輪	原付二種	原付	
第1当事者	計			1					1			2	3	
	着用			1					1			2	3	
	率			100.0				100.0	100.0			100.0	100.0	
第2当事者	計		1						1	1		1	3	
	着用		1						1	1		1	3	
	率		100.0					100.0	100.0	100.0		100.0	100.0	
死傷者数	計		20	12					1	2		4	7	
	着用		19	10					1	2		3	6	
	率		95.0	83.3				90.6	100.0	100.0		75.0	85.7	
	非着用		1	2				3				1	1	
	着用不明													

注)シートベルトのその他は、大型・中型乗用車又は大型・中型貨物車乗車中

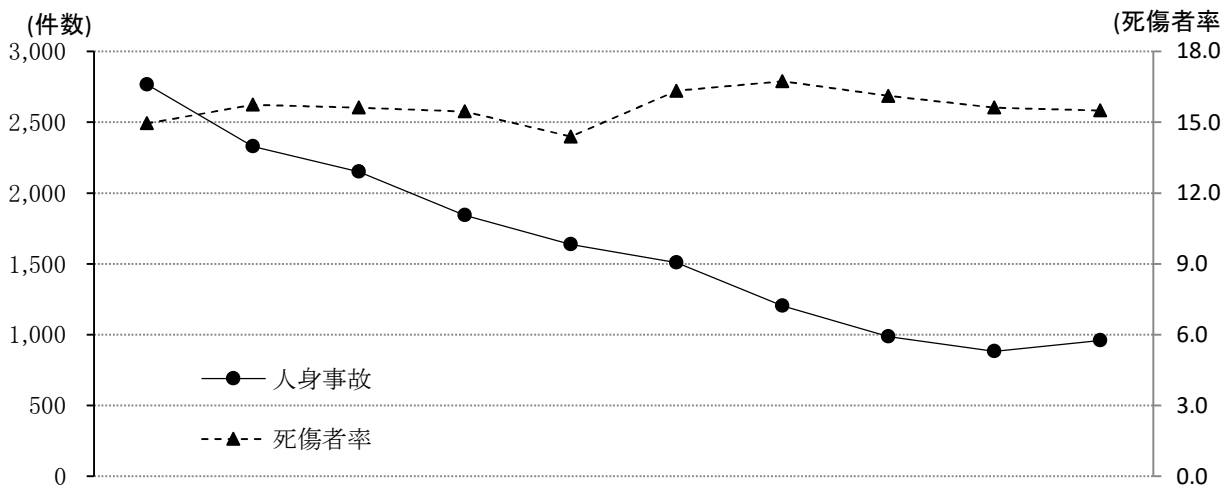
高齢者の交通事故



前年比

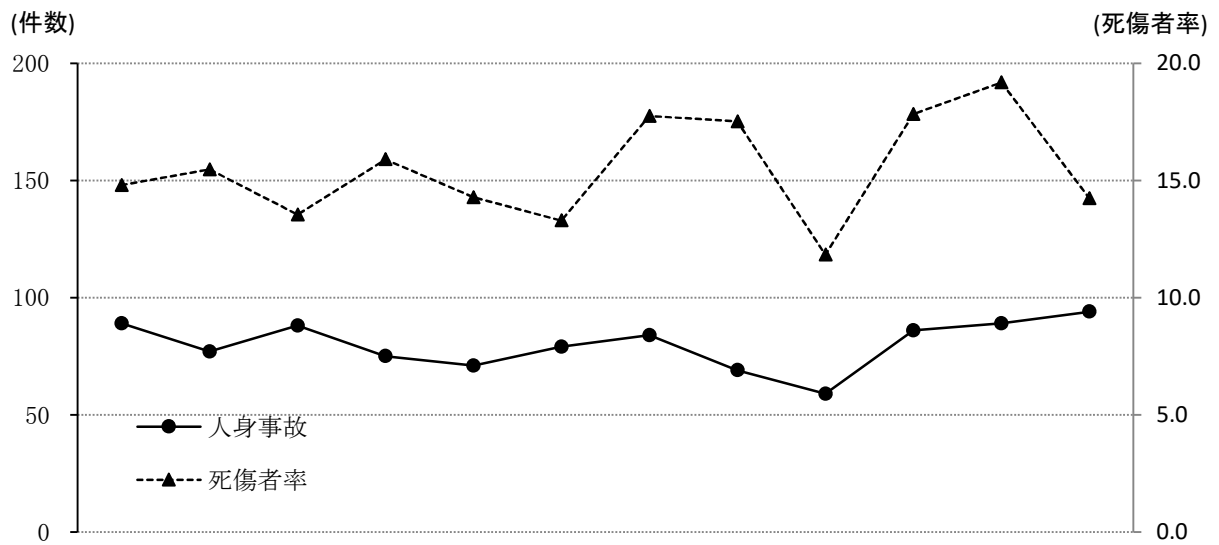
区分	年	令和4年	令和3年	増減数	増減率
人身事故		960	883	77	8.7
死者数		41	40	1	2.5
負傷者数		532	491	41	8.4

過去10年間の発生状況



区分	年	平成25年	26	27	28	29	30	令和元年	2	3	4
人身事故		2,767	2,330	2,151	1,843	1,638	1,509	1,204	987	883	960
死者数		49	57	52	52	37	57	42	39	40	41
負傷者数		1,892	1,647	1,448	1,224	999	959	755	574	491	532
死傷者率		15.0	15.7	15.6	15.5	14.4	16.3	16.7	16.1	15.6	15.5

月別発生状況



区分 \ 月	1	2	3	4	5	6	7	8	9	10	11	12
人身事故	89	77	88	75	71	79	84	69	59	86	89	94
死者数	5	1	2	2		3	5	3	4	5	4	7
負傷者数	48	42	40	43	45	39	47	52	27	51	57	41
死傷者率	14.8	15.5	13.5	15.9	14.3	13.3	17.7	17.5	11.8	17.8	19.2	14.2

路線別発生状況

区分		人身事故	死者数	負傷者数	死傷者率
路線名 \ 計		960	41	532	15.5
高速道路		5	1	11	8.4
自 専 道	名阪国道	3		2	5.3
	その他	1		2	66.7
国 道	1号	26		15	9.7
	23号	59	3	34	7.3
	42号	29	1	23	21.8
	その他	149	6	79	17.2
県道		251	9	145	17.3
市道		329	16	168	17.1
町道		29	1	11	17.6
その他の道路		79	4	42	21.9

警察署別発生状況

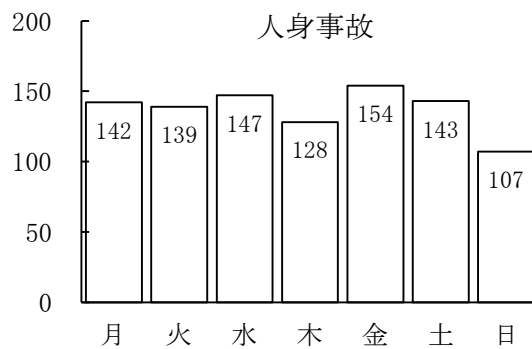
区分 計 署名	人身事故		死者数	負傷者数	死傷者率
		前年比			
計	960	77	41	532	15.5
高速隊	9	▼ 3	1	15	8.7
桑名	63	7	2	39	13.7
いなべ	31	▼ 8	1	13	15.4
四日市北	78	38	3	45	16.4
四日市南	109	6	2	59	11.3
四日市西	36	9	1	21	21.0
亀山	26	2		17	16.8
鈴鹿	66	3	5	33	10.8
津	115	▼ 22	3	62	13.2
津南	65	▼ 2	2	35	18.1
松阪	118	25	7	61	18.5
大台	5	1		5	21.7
伊勢	87	▼ 1	5	39	15.7
鳥羽	36	7		20	26.0
尾鷲	11	▼ 1	1	9	45.5
熊野	4	▼ 1		3	21.4
紀宝	8		2	2	23.5
伊賀	46	▼ 1	4	28	25.2
名張	47	18	2	26	25.0

市町別発生状況

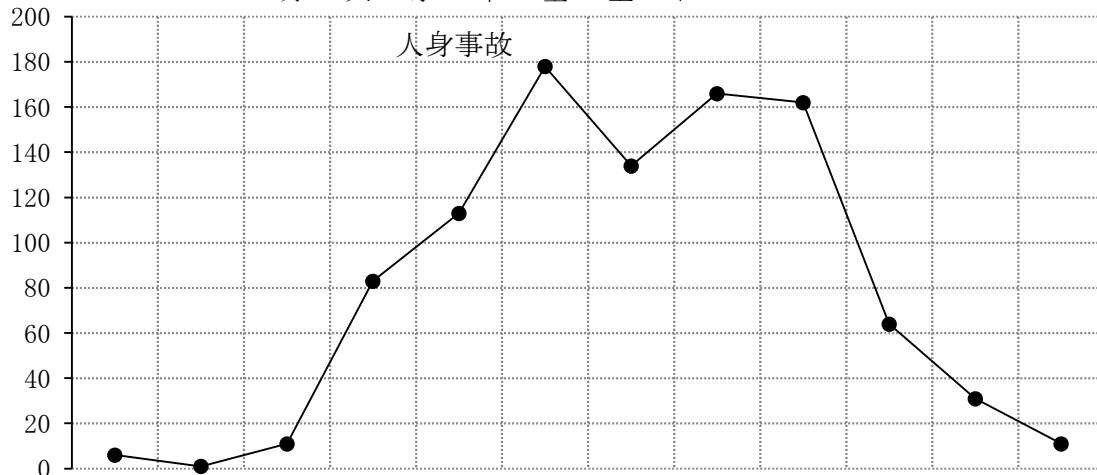
署名	区分		人身事故	死者数	負傷者数
	市町名	計			
			960	41	532
桑名	桑名市		62	2	39
	木曾岬町		1		
いなべ	いなべ市		16	1	8
	東員町		15		5
四日市北	四日市市		67	3	43
四日市南			109	2	59
四日市西			13	1	6
四日市北	朝日町		7		
	川越町		4		2
四日市西	菰野町		23		15
亀山	亀山市		26		17
鈴鹿	鈴鹿市		66	5	33
津	津市		115	3	62
津南			65	2	35
松阪	松阪市		101	7	55
	多気町		7		3
	明和町		10		3
大台	大台町		2		3
	大紀町		3		2

署名	区分		人身事故	死者数	負傷者数
	市町名	計			
伊勢	伊勢市		72	4	31
	玉城町		10	1	5
	南伊勢町		2		1
	度会町		3		2
鳥羽	鳥羽市		9		4
	志摩市		27		16
尾鷲	尾鷲市		5		5
	紀北町		6	1	4
熊野	熊野市		4		3
紀宝	御浜町		4	1	1
	紀宝町		4	1	1
伊賀	伊賀市		46	4	28
名張				5	
		名張市		42	2
	高速隊		9	1	15

時間別・曜日別発生状況

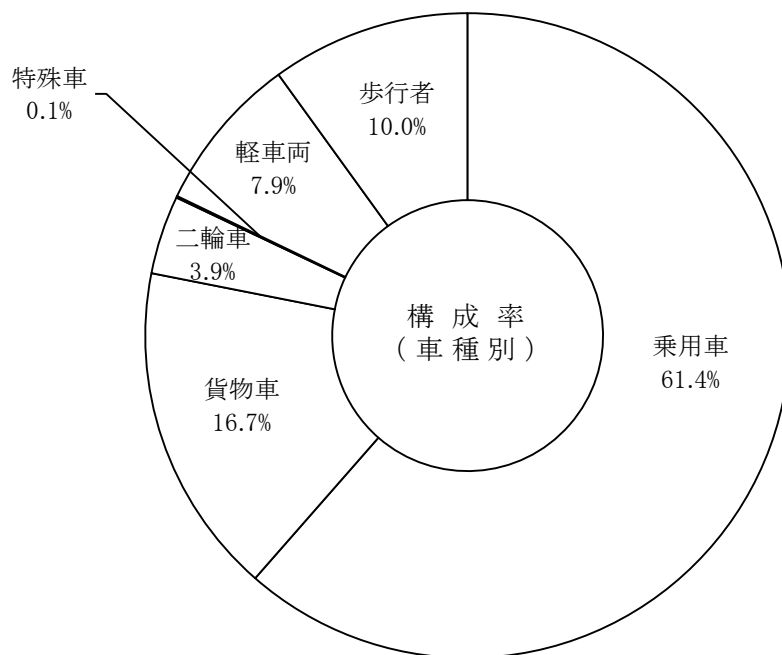


(件数)



計	時間	曜日												
		0 - 2	2 - 4	4 - 6	6 - 8	8 - 10	10 - 12	12 - 14	14 - 16	16 - 18	18 - 20	20 - 22	22 - 24	
計	人身事故	960	6	1	11	83	113	178	134	166	162	64	31	11
	死者数	41	3			5	3	4	4	6	8	2	6	
	負傷者数	532	2	2	8	42	68	103	76	98	80	34	14	5
月	人身事故	142				11	12	24	27	25	30	9	3	1
	死者数	2									2			
	負傷者数	64				3	7	11	16	9	12	5	1	
火	人身事故	139		1	3	21	17	23	18	27	20	6	3	
	死者数	10				3			1	5			1	
	負傷者数	75		2	1	11	9	15	8	13	10	3	3	
水	人身事故	147	1		1	16	23	26	18	25	21	12	3	1
	死者数	4					1			1	1		1	
	負傷者数	86			1	9	13	18	10	18	9	5	3	
木	人身事故	128			2	12	17	18	22	16	22	13	3	3
	死者数	6						1	1		2	2		
	負傷者数	66			2	5	9	9	7	10	13	6	2	3
金	人身事故	154	2		1	7	17	34	12	35	27	8	7	4
	死者数	4	1				1	1					1	
	負傷者数	99	1		1	6	9	26	10	23	13	6	2	2
土	人身事故	143	3		2	8	15	36	19	20	25	9	5	1
	死者数	12	2			2	1	2	1		2		2	
	負傷者数	80	1		1	4	11	15	14	10	17	6	1	
日	人身事故	107			2	8	12	17	18	18	17	7	7	1
	死者数	3							1		1		1	
	負傷者数	62			2	4	10	9	11	15	6	3	2	

車種別・当事者別発生件数



車種	区分	第1当事者		第2当事者		計		構成率	事故率	
		(29)	664	(21)	428	(50)	1,092			
乗用車	大型		1				1	0.1	14.3	
	中型		2				2	0.2	50.0	
	準中型									
	普通	(7)	259		89	(7)	348	31.9	15.5	
	軽	(6)	224	(1)	96	(7)	320	29.3	19.2	
	ミニカー									
貨物車	大型		7		1		8	0.7	6.9	
	中型		2	(1)	1	(1)	3	0.3	5.5	
	準中型	(2)	10		1	(2)	11	1.0	12.4	
	普通	(1)	17		7	(1)	24	2.2	11.2	
	軽	(7)	107	(1)	29	(8)	136	12.5	37.2	
二輪車	自二	小型二輪			3		3	0.3	6.1	
		軽二輪		1		2		3	0.3	8.3
		原付二種		1	(1)	4	(1)	5	0.5	11.6
	原付		13	(1)	19	(1)	32	2.9	21.9	
特殊車	農耕作業用				1		1	0.1	50.0	
	大型									
軽車両	自転車	(4)	14	(1)	72	(5)	86	7.9	21.6	
	その他									
歩行者		(2)	6	(15)	103	(17)	109	10.0	41.0	

※高齢者相互事故 132件重複計上
うち死亡事故 9件

注) ()内は、死亡事故件数で内数

道路形状別・事故類型別発生件数
道路線形別

事故類型	道路形状・道路線形		道路形状				道路線形			道路線形		形	
	構成率	100.0 (41)	100.0	960 (13)	438 (5)	12.5	33.9	0.1	7.9	道路線形			一般交通の場所
										交差点	交差点付近		
人対	対面通行	中	8	1	7								
	背面通行	中	13	1	7								
	横断歩道	横断歩道	49	48	1								
		横断歩道付近	4	3	1								
	中	歩道橋	2										
		歩道	2										
	車	その他	36	7	21								
		路上遊戯	1	1									
		路上作業	1	1									
		路上停止	1										
両	路上												
	路上横臥												
車対	その他	他	43	9	13								
		他	157	70	51								
	正面衝突	突	23	1	21								
		突	21	2	17								
	追突	他	241	25	122								
		頭	262	231	22								
	両	追越	7		6								
		追抜	16	1	14								
	相	左折	30	21	9								
		直進	57	52	4								
互	右折	20	17	2									
	他	105	15	44									
車対	その他	他	782	365	261								
		他	105	15	44								
	電柱	柱	1		1								
		職	1		1								
	作業	帯	4	2	2								
		柵	1										
	衝突	家屋	1										
		脚	3		3								
	車対	駐車	7	1	3								
		落	7	1	3								
路外逸脱	他	1		1									
	倒	3		3									
独	その他	20	3	13									
	小計	20	3	13									
列	小計	1	1	1									
		1	1	1									

注) ()内は、死亡事故件数で内数

高齢者側の事故原因別発生件数（車両）

違反種別		当事者	第1当事者	第2当事者	計	構成率
信号無視			(1) 31	4	(1) 35	3.2
通行禁止違反						
通行区分	右側通行		(2) 3		(2) 3	0.3
	歩道等通行					
	その他					
車両通行帯違反						
最高速度違反			(1) 1		(1) 1	0.1
横断等禁止違反	後退禁止違反					
	横断・転回違反		1		1	0.1
車間距離不保持				1	1	0.1
進路変更禁止違反						
通行妨害（車両等）						
追越し違反	追越し方法違反					
	禁止場所追越し					
割込み等						
踏切不停止等						
右折違反			2		2	0.2
左折違反			4		4	0.4
優先通行妨害等			42		42	3.8
交差点安全進行義務違反	交差道路通行車両		12	(2) 39	(2) 51	4.7
	反対方向からの右折車両		2	(1) 8	(1) 10	0.9
	歩行者		3	1	4	0.4
	その他		1	4	5	0.5
歩行者妨害等	横断歩行者妨害等	(2)	28		(2) 28	2.6
	通行妨害（歩行者）		2		2	0.2
横断自転車妨害等			13		13	1.2
徐行場所違反	交差点		6	14	20	1.8
	交差点以外					
指定場所一時不停止等			67	1	68	6.2
駐（停）車違反						
灯火違反						
合図不履行等			1		1	0.1
乗車不適當						
積載不適當						
自転車の通行方法違反				1	1	0.1
けん引違反						
整備不良車両運転	ハンドル整備不良車運転					
	ブレーキ	〃				
	走行装置(タイヤ等)	〃				
	その他	〃				
最低速度違反						
酒酔い運転						
過労等	薬物使用	覚せい剤麻薬等使用運転				
		シンナー等使用運転				
		その他の薬物使用				
	過労運転					
共同危険行為						

違反種別	当事者	第1当事者	第2当事者	計	構成率			
安全運転義務違反	ハンドル操作不適	(3)	5		(3)	5	0.5	
	ブレーキ操作不適	(2)	54		(2)	54	4.9	
	前方不注意	内在的	(7)	75		(7)	75	6.9
		外在的	(1)	58		(1)	58	5.3
	動静不注意		73	28		101	9.2	
	安全不確認	前方、左右	(2)	110	47	(2)	157	14.4
		後方	(1)	44	1	(1)	45	4.1
	安全速度		1			1	0.1	
	予測不適		1			1	0.1	
その他	(3)	11	4	(3)	15	1.4		
幼児等通行妨害								
安全不確認ドア開放等								
停止措置義務違反	(1)	2		(1)	2	0.2		
その他			1		1	0.1		
調査不能	(1)	5		(1)	5	0.5		
違反なし			(3)	171	(3)	171	15.7	
車両小計	(27)	658	(6)	325	(33)	983	90.0	

上記中無免許運転		3	1		4	0.4
----------	--	---	---	--	---	-----

(歩行者)

信号無視	(2)	3		(2)	3	0.3		
通行区分	左側通行		1		1	0.1		
	車道通行		(1)	1	(1)	1	0.1	
	その他							
横断	横断歩道外横断		(1)	7	(1)	7	0.6	
	斜め横断			1		1	0.1	
	駐停車車両の直前直後の横断							
	走行車両の直前直後の横断			(1)	3	(1)	3	0.3
	横断禁止場所の横断		1	(1)	2	(1)	3	0.3
幼児のひとり歩き								
踏切不注意								
めいてい、はいかい、寝そべり等			(1)	1	(1)	1	0.1	
路上遊戯								
路上作業								
飛び出し		1	(1)	2	(1)	3	0.3	
その他		1		5		6	0.5	
調査不能			(1)	2	(1)	2	0.2	
違反なし			(8)	78	(8)	78	7.1	
歩行者小計	(2)	6	(15)	103	(17)	109	10.0	

合計	(29)	664	(21)	428	(50)	1,092	100.0
----	------	-----	------	-----	------	-------	-------

※高齢者相互事故132件重複計上
うち死亡事故9件

注) ()内は、死亡事故件数で内数

職業別発生件数

職業	当事者	第1当事者	第2当事者	計	構成率
	計	(29) 664	(21) 428	(50) 1,092	100.0
高校生					
大学生			1	1	0.1
その他の学生					
職業運転者	(1) 31		5	(1) 36	3.3
公務	1	(1) 3	(1) 4	4	0.4
農林業	13		7	20	1.8
漁業	3		1	4	0.4
鉱業	1			1	0.1
建設業	(2) 15	(1) 7	(3) 22	22	2.0
製造業	6	(1) 3	(1) 9	9	0.8
卸・小売業	7	(1) 9	(1) 16	16	1.5
金融・保険業	1		1	2	0.2
不動産業	2		1	3	0.3
運輸郵便業	7		2	9	0.8
情報通信業	1			1	0.1
電気・ガス・熱・水道業	2		4	6	0.5
学術研究、専門・技術サービス業	(1) 1		(1) 1	1	0.1
宿泊業、飲食サービス業	3		4	7	0.6
生活関連サービス業、娯楽業	4	(1) 6	(1) 10	10	0.9
教育、学習支援業	1		1	2	0.2
医療、福祉	(3) 17	(1) 13	(4) 30	30	2.7
複合サービス事業	1		3	4	0.4
サービス業（他に分類されないもの）	(4) 172		98	(4) 270	24.7
分類不能の産業					
主婦・主夫	46		27	73	6.7
無職	(17) 326	(14) 226	(31) 552	552	50.5
外国人	外交官				
	その他				
	小計				
調査不能	(1) 3	(1) 6	(2) 9	9	0.8
当事者不明					

※高齢者相互事故132件重複計上
うち死亡事故9件

注) ()内は、死亡事故件数で内数

シートベルト・ヘルメット着用状況別・当事者(件数)、死傷者数

区 分		シ ー ト ベ ル ト				ヘ ル メ ッ ト				
		乗 用 車	貨 物 車	特 殊 車	計	小 型 二 輪	軽 二 輪	原 付 二 種	原 付	計
第1・ 第2 当 事 者	計	671	182	1	854	3	3	5	32	43
	着 用	664	177		841	3	3	5	32	43
	率	99.0	97.3		98.5	100.0	100.0	100.0	100.0	100.0
	非 着 用	6	4	1	11					
	不 明	1	1		2					
死 傷 者 数	計	277	58	1	336	3	2	4	30	39
	着 用	265	52		317	3	2	4	30	39
	率	95.7	89.7		94.3	100.0	100.0	100.0	100.0	100.0
	非 着 用	11	5	1	17					
	不 明	1	1		2					

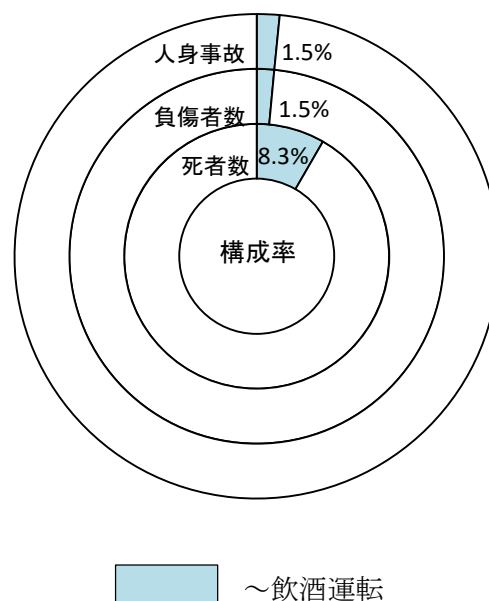
状態別死傷者数

状 態		区 分	死 者 数	負 傷 者 数	計	構 成 率	死 傷 者 率
		計	41	532	573	100.0	15.5
運 転 中	自 動 車		16	236	252	44.0	11.6
	二 輪 車	自 二	1	8	9	1.6	7.5
		原 付	1	29	30	5.2	22.4
	自 転 車		5	81	86	15.0	21.7
	小 計		23	354	377	65.8	13.4
同 乗 中	自 動 車		1	83	84	14.7	14.2
	二 輪 車	自 二					
		原 付					
	自 転 車						
小 計		1	83	84	14.7	14.0	
歩 行 者			17	94	111	19.4	40.2
そ の 他				1	1	0.2	25.0

通行目的別死傷者数

通行目的		区分	死者数	負傷者数	計	構成率
		計	41	532	573	100.0
業務	職業運転			6	6	1.0
	業務目的			26	26	4.5
通勤	出勤	1	22	23	4.0	
	退勤(帰宅)	2	28	30	5.2	
通学・園等	登校					
	学業中					
	下校					
私用	観光・娯楽	1	31	32	5.6	
	ドライブ		6	6	1.0	
	散歩(自転車含)	3	22	25	4.4	
	飲食		11	11	1.9	
	買物	8	194	202	35.3	
	訪問	3	49	52	9.1	
	送迎		25	25	4.4	
	通院	2	23	25	4.4	
	帰省	1	13	14	2.4	
	遊戯	1		1	0.2	
	疾病徘徊	2		2	0.3	
	その他	4	68	72	12.6	
調査不能・道路外の人等		13	8	21	3.7	

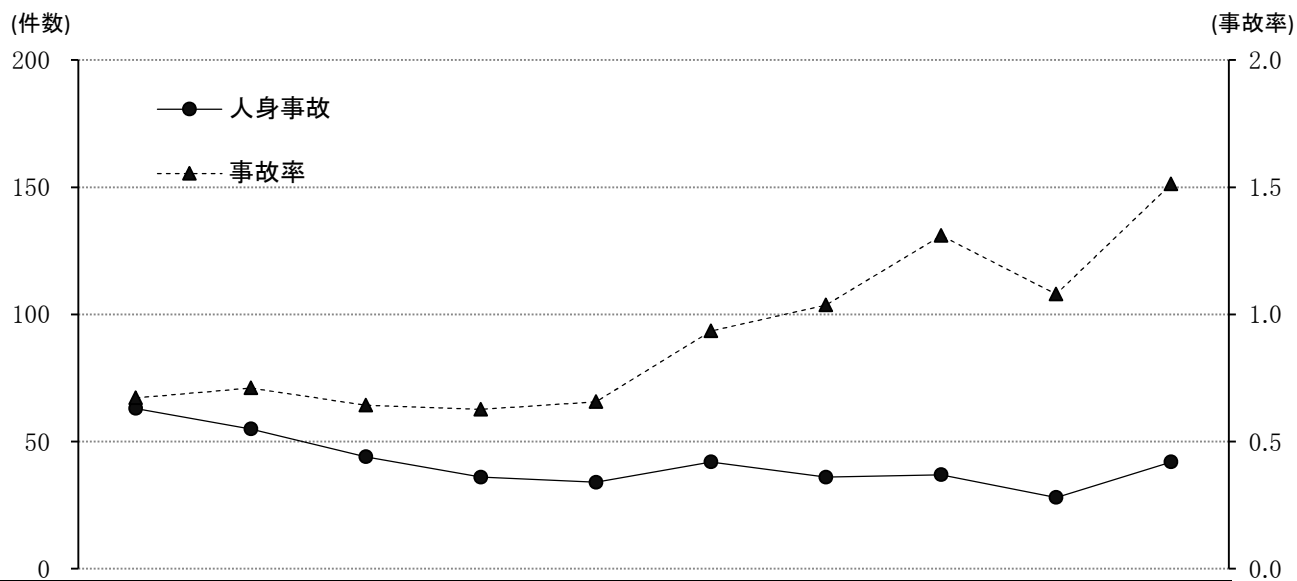
飲酒運転事故



前年比

区分 \ 年	令和4年	令和3年	増減数	増減率
人身事故	42	28	14	50.0
死者数	5	1	4	400.0
負傷者数	55	33	22	66.7

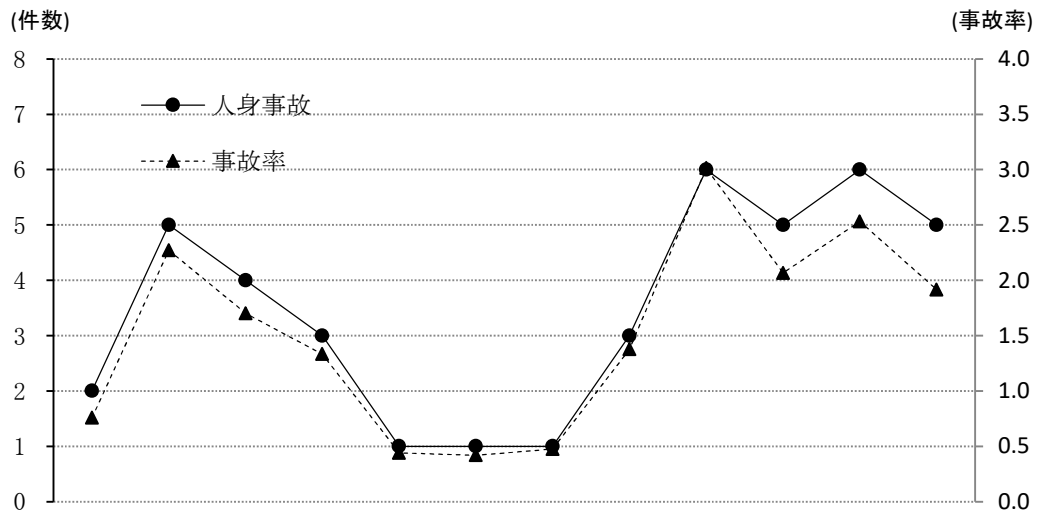
過去10年間の発生状況



区分 \ 年	平成 25年	26	27	28	29	30	令和 元年	2	3	4
人身事故	63	55	44	36	34	42	36	37	28	42
死者数	3	9	1	1	5	3	2	6	1	5
負傷者数	88	64	59	56	39	49	60	51	33	55
事故率	0.7	0.7	0.6	0.6	0.7	0.9	1.0	1.3	1.1	1.5

※事故率は、原付以上第1当事者の総人身事故件数における飲酒運転事故の割合

月別発生状況



区分 \ 月	1	2	3	4	5	6	7	8	9	10	11	12
人身事故	2	5	4	3	1	1	1	3	6	5	6	5
死者数								2		3		
負傷者数	2	10	4	4	1	2	1	2	13	2	9	5
事故率	0.8	2.3	1.7	1.3	0.4	0.4	0.5	1.4	3.0	2.1	2.5	1.9

※事故率は、原付以上第1当事者の総人身事故件数における飲酒運転事故の割合

路線別発生状況

区分	人身事故	死者数	負傷者数	事故率
路線名 計	42	5	55	1.5
高速道路	2		3	2.6
自専道	名阪国道	1	1	6.3
	その他			
国道	1号	4	6	3.5
	23号	6	14	1.6
	42号	2	2	2.5
	その他	6	1	1.7
県道	10		11	1.4
市道	8	2	9	1.0
町道	1		2	1.9
その他の道路	2		2	1.1

※事故率は、原付以上第1当事者の総人身事故件数における飲酒運転事故の割合

警察署別発生状況

署名	区分 計	人身事故		死者数	負傷者数	事故率
			前年比			
		42	14	5	55	1.5
高速隊		3	3		4	3.2
桑名		5	2		7	2.2
いなべ		1			2	1.4
四日市北		4	4		6	1.9
四日市南		4	▼ 2		5	1.0
四日市西		1			1	1.2
亀山		1	1		1	1.3
鈴鹿		10	4	2	9	3.8
津		2	▼ 1		4	0.5
津南		1	▼ 1		5	0.6
松阪		2	1	1	2	0.7
大台						
伊勢		1	1		1	0.5
鳥羽		1			1	1.7
尾鷲		1		2		5.0
熊野		1	1		1	11.1
紀宝						
伊賀		3	1		5	3.1
名張		1			1	1.1

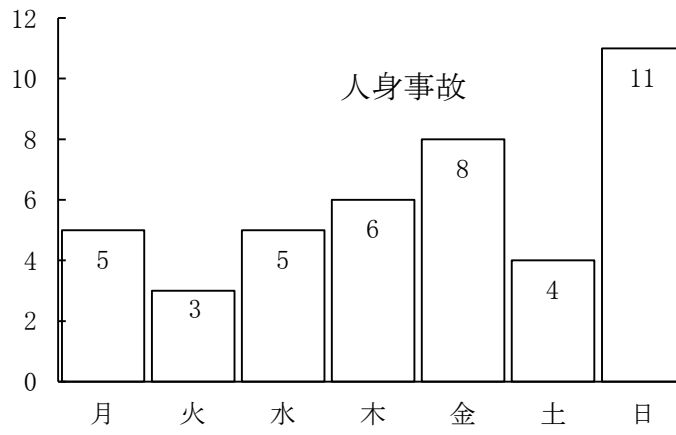
※事故率は、原付以上第1当事者の総人身事故件数における飲酒運転事故の割合

市町別発生状況

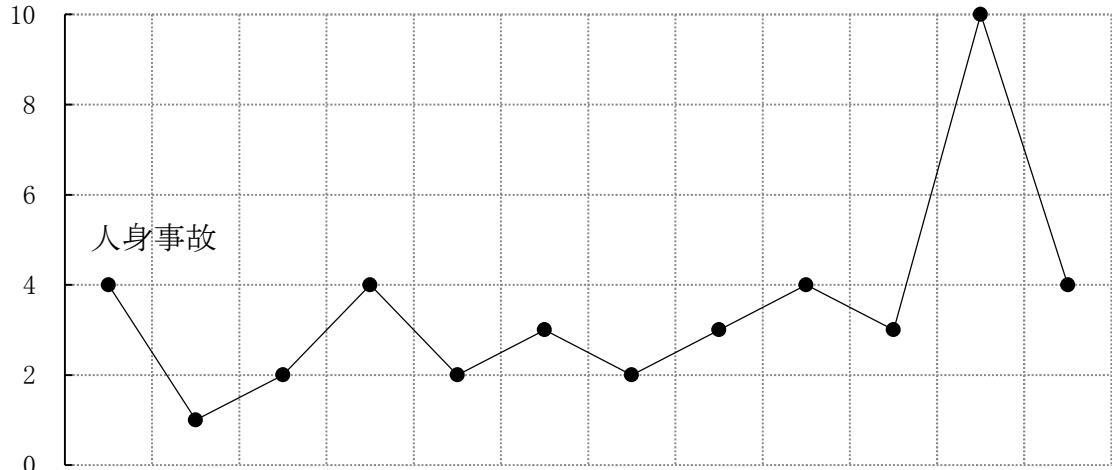
市町署名	区分 市町名	人身事故	死者数	負傷者数	運転者の 居住地
		42	5	55	42
桑名	桑名市	5		7	3
	木曾岬町				
いなべ	いなべ市				1
	東員町	1		2	1
四日市北	四日市市	3		5	5
四日市南		4		5	4
四日市西					1
四日市北	朝日町				
	川越町	1		1	
四日市西	菰野町	1		1	
亀山	亀山市	1		1	3
鈴鹿	鈴鹿市	10	2	9	4
津	津市	2		4	1
	津南	1		5	3
松阪	松阪市	2	1	2	2
	多気町				
	明和町				
大台	大台町				
	大紀町				

市町署名	区分 市町名	人身事故	死者数	負傷者数	運転者の 居住地
伊勢	玉城町				
	南伊勢町				
	度会町				
鳥羽	鳥羽市	1		1	
	志摩市				
尾鷲	尾鷲市	1	2		1
	紀北町				
熊野	熊野市	1		1	
紀宝	御浜町				
	紀宝町				
伊賀	伊賀市	3		5	3
		1		1	
名張	名張市				
	高速隊	3		4	
	県外				6
	調査不能				

時間別・曜日別発生状況



(件数)



計	曜日	時間	時間												
			0-2	2-4	4-6	6-8	8-10	10-12	12-14	14-16	16-18	18-20	20-22	22-24	
計	人身事故	42	4	1	2	4	2	3	2	3	4	3	10	4	
	死者数	5											5		
	負傷者数	55	4	1	2	8	5	3	2	3	8	5	9	5	
月	人身事故	5			1			1		2				1	
	死者数														
	負傷者数	5			1			1		2				1	
火	人身事故	3	1						1					1	
	死者数	1												1	
	負傷者数	2	1						1						
水	人身事故	5		1	1		1		1					1	
	死者数														
	負傷者数	6		1	1		2		1					1	
木	人身事故	6	1			1		1		1				2	
	死者数	3												3	
	負傷者数	8	1			5		1		1					
金	人身事故	8	1					1			3			3	
	死者数	1												1	
	負傷者数	10	1					1			5			3	
土	人身事故	4				2							1		1
	死者数														
	負傷者数	5				2							1		2
日	人身事故	11	1			1	1					1	2	3	2
	死者数														
	負傷者数	19	1			1	3					3	4	5	2

飲酒運転事故者の運転資格・経験別発生件数

資格・経験	区分	
	人身事故	構成率
計	(4) 42	100.0
無免許等	4	9.5
1年未満	(1) 2	4.8
2年未満		
3年未満		
4年未満		
5年未満		
5～9年	(1) 5	11.9
10年以上	(2) 30	71.4
調査不能	1	2.4

事故類型別発生件数

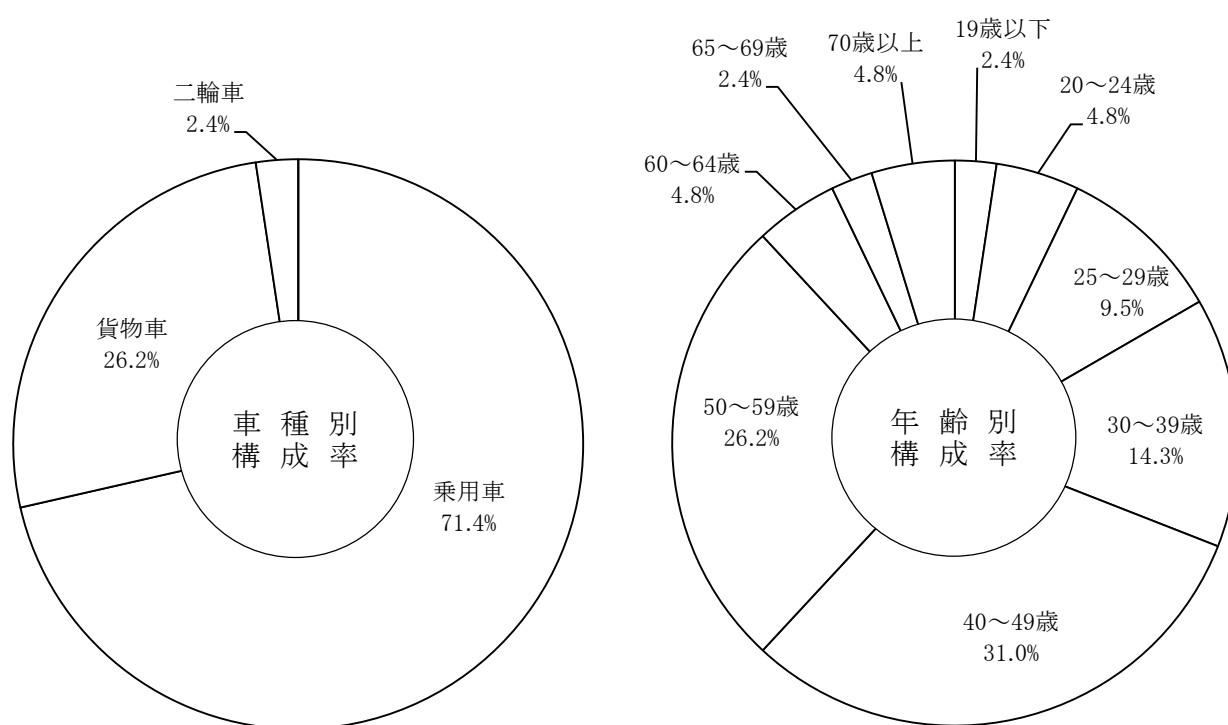
事故類型	区分		昼	夜		
	計		構成率	構成率		
	構成率	100.0	40.5	59.5		
対	100.0	(4) 42	17	(4) 25		
人 対 車 両	対・背面通行中		2.4	1		
	横 断 中	横断歩道				
		横断歩道付近				
		歩道橋付近	2.4	(1) 1	(1) 1	
		その他	2.4	1	1	
	路上遊戯中					
	路上作業中					
	路上停止中					
	路上横臥					
	その他		2.4	1	1	
小計		9.5	(1) 4	(1) 4		
車 両 相 互	正面衝突		4.8	2	1	1
	追突		38.1	16	12	4
	出会い頭		4.8	(1) 2	(1) 2	
	追越追抜時		4.8	2		2
	すれ違い時		4.8	2		2
	左折時					
	右 折 時	右折直進	2.4	1	1	
		その他				
	その他		14.3	6	1	5
	小計		73.8	(1) 31	15	(1) 16
車 両 単 独	工作物		9.5	4	2	2
	路外逸脱		2.4	(1) 1	(1) 1	
	その他		2.4	1		1
	小計		14.3	(1) 6	2	(1) 4
列車		2.4	(1) 1		(1) 1	

注) ()内は、死亡事故件数で内数

年齢別・車種別発生件数

車種		構成率計	年齢								
			19歳以下	20歳	25歳	30歳	40歳	50歳	60歳	65歳	70歳以上
		100.0	2.4	4.8	9.5	14.3	31.0	26.2	4.8	2.4	4.8
		(4) 42	1	(2) 2	4	6	(2) 13	11	2	1	2
乗用車	大型										
	中型										
	準中型										
	普通	19	1		4	3	8	1			2
	軽	(2) 11		(1) 1		2	(1) 2	4	1	1	
	ミニカー										
貨物車	大型	1					1				
	中型										
	準中型	1						1			
	普通	5				1	1	3			
	軽	(1) 4					(1) 1	2	1		
二輪車	自二	小型二輪	(1) 1		(1) 1						
		軽二輪									
		原付二種									
		原付									
特殊車	農耕作業用										
	大型										
	小型										

注) ()内は、死亡事故件数で内数



職業別発生件数

職業		区分計	人身事故	死亡事故	人身事故構成率
			42	4	100.0
高	校 生				
大	学 生				
そ の 他 の 学 生		2	1	4.8	
職 業 運 転 者		3		7.1	
公 務					
農 林 業		1		2.4	
漁 業					
鉱 業					
建 設 業		8	1	19.0	
製 造 業		2		4.8	
卸 ・ 小 売 業		1		2.4	
金 融 ・ 保 険 業					
不 動 産 業					
運 輸 郵 便 業					
情 報 通 信 業					
電 気 ・ ガ ス ・ 熱 ・ 水 道 業					
学 術 研 究 ・ 専 門 ・ 技 術 サ ー ビ ス 業					
宿 泊 業 ・ 飲 食 サ ー ビ ス 業					
生 活 関 連 サ ー ビ ス 業 ・ 娯 楽 業					
教 育 ・ 学 習 支 援 業		1		2.4	
医 療 ・ 福 祉		2		4.8	
複 合 サ ー ビ ス 事 業					
サ ー ビ ス 業 (他 に 分 類 さ れ な い も の)		17	1	40.5	
分 類 不 能 の 産 業					
主 婦 ・ 主 夫					
無 職		5	1	11.9	
外 国 人	外 交 官				
	そ の 他				
	小 計				
調 査 不 能					
当 事 者 不 明					

注) 死亡事故件数は内数

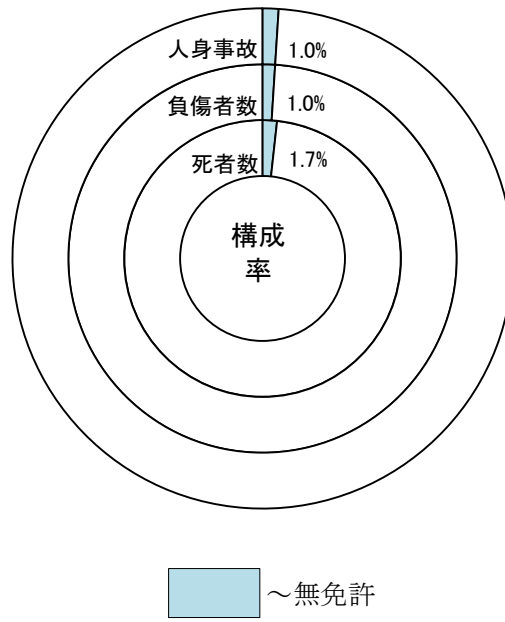
飲酒場所別・飲酒理由別発生件数

場所・理由		計	車種		乗用車		貨物車		二輪車		特殊車	
			構成率	(4)	42	(2)	30	(1)	11	(1)	1	
飲酒場所	自宅	28.6	(1)	12	8	(1)	4					
	友・知人宅											
	勤務先	4.8		2	2							
	バー・スナック・料理店	33.3		14	12		2					
	一般食堂	2.4		1			1					
	ホテル・旅館											
	ドライブイン											
	自動販売機付近											
	車内	4.8		2			2					
	その他	26.2	(3)	11	(2)	8	2	(1)	1			

飲酒理由	晩酌	2.4		1	1							
	つきあい	11.9	(1)	5	(1)	4	1					
	会合	7.1		3	2	1						
	慰安											
	建築等祝事											
	冠婚葬祭											
	接待											
	飲みたくて	54.8	(1)	23	17	(1)	6					
	なんとなく	4.8		2	1	1						
	その他	19.0	(2)	8	(1)	5	2	(1)	1			

注) ()内は、死亡事故件数で内数

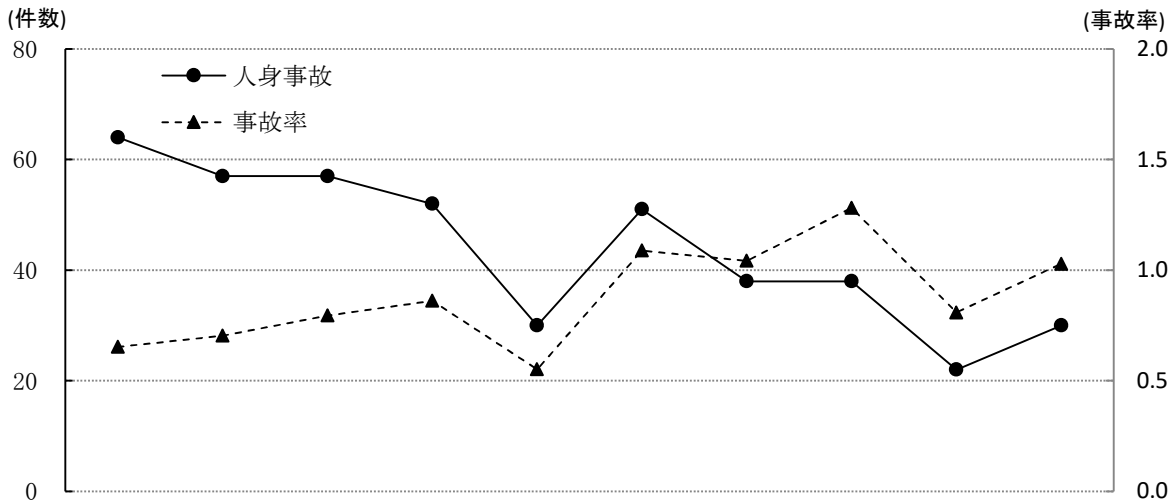
無免許運転事故



前年比

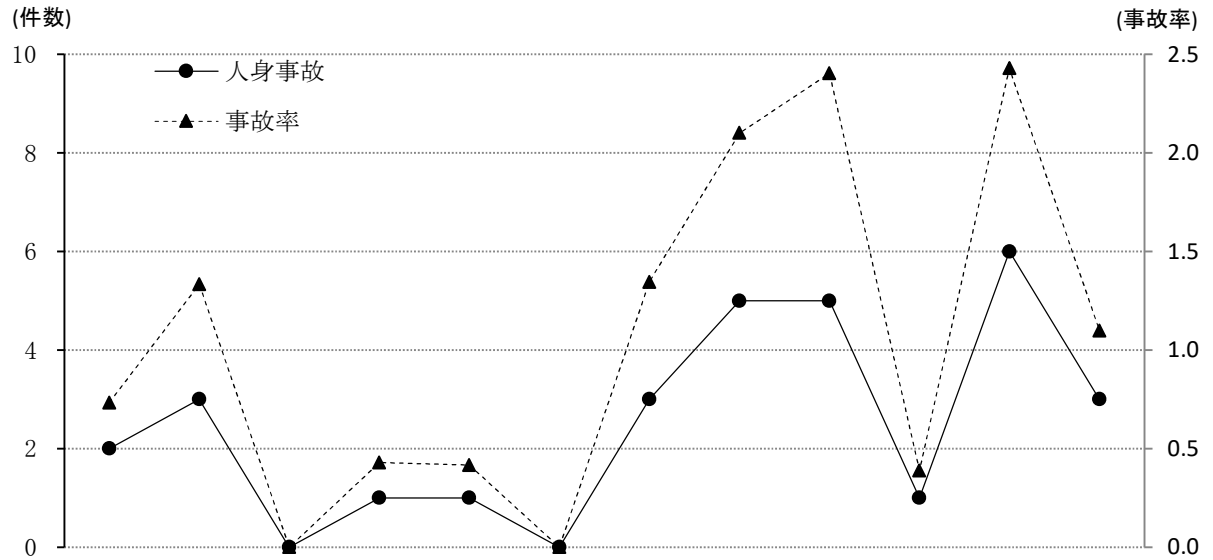
区分 \ 年	令和4年	令和3年	増減数	増減率
人身事故	30	22	8	36.4
死者数	1		1	
負傷者数	38	32	6	18.8

過去10年間の発生状況



区分 \ 年	平成 25年	26	27	28	29	30	令和 元年	2	3	4
人身事故	64	57	57	52	30	51	38	38	22	30
死者数	2	3	1	1		2		2		1
負傷者数	96	78	77	79	39	80	55	55	32	38
事故率	0.7	0.7	0.8	0.9	0.6	1.1	1.0	1.3	0.8	1.0

月別発生状況



区分 \ 月	1	2	3	4	5	6	7	8	9	10	11	12
人身事故	2	3		1	1		3	5	5	1	6	3
死者数											1	
負傷者数	2	3		1	2		3	8	9	1	6	3
事故率	0.7	1.3		0.4	0.4		1.3	2.1	2.4	0.4	2.4	1.1

路線別発生状況

区分	人身事故	死者数	負傷者数	事故率
路線名 計	30	1	38	1.0
高速道路	1		1	1.3
自専道	名阪国道			
	その他			
国道	1号	2	4	1.6
	23号	6	8	1.6
	42号			
	その他	7		12
県道	6		6	0.8
市道	8	1	7	0.9
町道				
その他の道路				

警察署別発生状況

区分 計	人身事故		死者数	負傷者数	事故率
		前年比			
署名	30	8	1	38	1.0
高速隊	1			1	1.1
桑名	3	1		7	1.2
いなべ		▼ 1			
四日市北	5	3	1	4	2.1
四日市南	1	1		1	0.2
四日市西	1	1		1	1.1
亀山	1	1		3	1.2
鈴鹿	5	2		5	1.8
津	3	3		5	0.8
津南		▼ 2			
松阪	3	1		4	1.0
大台					
伊勢	3	1		3	1.3
鳥羽		▼ 2			
尾鷲					
熊野					
紀宝					
伊賀	4	▼ 1		4	3.9
名張					

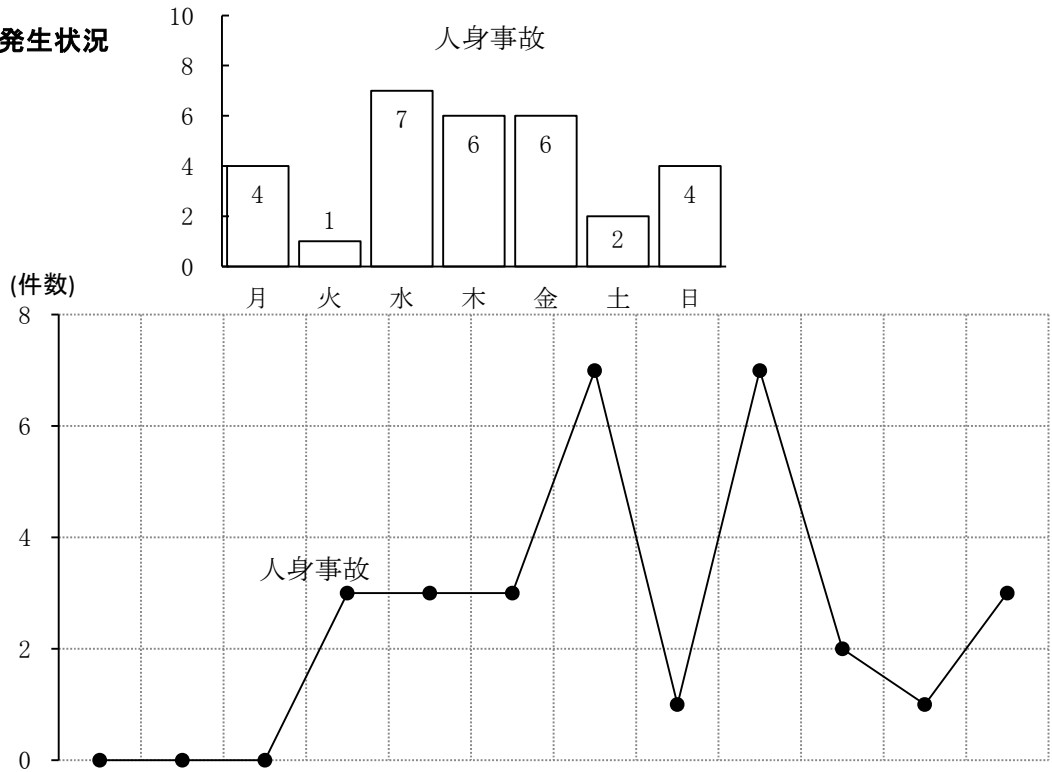
市町別発生状況

署名	区分		人身事故	死者数	負傷者数	無免許運転者の居住地
	計	市町名				
			30	1	38	30
桑名	桑名市		3		7	2
	木曾岬町					
いなべ	いなべ市					
	東員町					
四日市北	四日市市		4	1	3	3
四日市南			1		1	2
四日市西						1
四日市北	朝日町					
	川越町		1		1	
四日市西	菰野町		1		1	
亀山	亀山市		1		3	1
鈴鹿	鈴鹿市		5		5	5
津	津市		3		5	
						2
松阪	松阪市		3		4	4
	多気町					
	明和町					
大台	大台町					
	大紀町					

署名	区分		人身事故	死者数	負傷者数	無免許運転者の居住地
	市町名					
伊勢	伊勢市		3		3	2
	玉城町					1
	南伊勢町					
	度会町					
鳥羽	鳥羽市					
	志摩市					
尾鷲	尾鷲市					
	紀北町					
熊野	熊野市					
紀宝	御浜町					
	紀宝町					
伊賀	伊賀市		4		4	4
名張	名張市					
	高速隊		1		1	
	県外者					3
	不明					

※無免許運転者相互事故はなし

時間別・曜日別発生状況



計	時間	0 - 2 - 4 - 6 - 8 - 10 - 12 - 14 - 16 - 18 - 20 - 22 - 24											
		0-2	2-4	4-6	6-8	8-10	10-12	12-14	14-16	16-18	18-20	20-22	22-24
曜日	人身事故	30			3	3	3	7	1	7	2	1	3
	死者数	1								1			
	負傷者数	38			3	5	4	8	1	8	5	1	3
月	人身事故	4			1			1		1			1
	死者数	1								1			
	負傷者数	3			1			1					1
火	人身事故	1									1		
	死者数												
	負傷者数	1									1		
水	人身事故	7			2		1	1	1		1	1	
	死者数												
	負傷者数	10			2		1	1	1		4	1	
木	人身事故	6				1	1	2		2			
	死者数												
	負傷者数	7				1	1	3		2			
金	人身事故	6					1	1	1	2			1
	死者数												
	負傷者数	7					1	2	1	2			1
土	人身事故	2						1		1			
	死者数												
	負傷者数	2							1	1			
日	人身事故	4					1		1		1		1
	死者数												
	負傷者数	8					3		1		3		1

事故原因別発生件数

違反種別		区分		計	構成率
		第1	第2		
		27	3	30	100.0
信号無視		2		2	6.7
通行禁止違反					
通行区分	右側通行	1		1	3.3
	歩道等通行				
	その他				
車両通行帯違反					
最高速度違反					
横断等禁止違反	後退禁止違反				
	横断・転回違反				
車間距離不保持					
進路変更禁止違反					
通行妨害(車両等)					
追越し違反	追越し方法違反				
	禁止場所追越し				
割込み等					
踏切不停止等					
右折違反					
左折違反					
優先通行妨害等		2		2	6.7
交差点安全進行義務違反	交差道路通行車両		1	1	3.3
	反対方向からの右折車両		2	2	6.7
	歩行者				
	その他				
歩行者妨害等	横断歩行者妨害等	2		2	6.7
	通行妨害(歩行者)				
横断自転車妨害等					
徐行場所違反	交差点				
	交差点以外				
指定場所一時不停止等		2		2	6.7
駐(停)車違反					
灯火違反					
合図不履行等					

違反種別		区分		計	構成率
		第1	第2		
乗車不適當					
積載不適當					
自転車の通行方法違反					
けん引違反					
整備不良車両運転	ハンドル整備不良車運転				
	ブレーキ "				
	走行装置(タイヤ等) "				
	その他 "				
最低速度違反					
酒酔い運転					
過労使用等	薬物使用	覚せい剤麻薬等使用運転	1	1	3.3
		シンナー等使用運転			
		その他の薬物使用			
過労運転		1		1	3.3
共同危険行為					
安全義務	ハンドル操作不適				
		ブレーキ操作不適	2	2	6.7
	前方不注意	内在的	2	2	6.7
		外在的			
	動静不注視		7	7	23.3
	安全確認不確実	前方、左右	3	3	10.0
		後方			
安全速度					
予測不適					
その他					
幼児等通行妨害					
安全不確認ドア開放等					
停止措置義務違反					
その他		2		2	6.7
調査不能					
違反なし					

※無免許運転者相互事故はなし

道路形状別・事故類型別発生件数
道路線形別

事故類型		道路形状 道路線形		道 路 形 状					道 路 線 形			
				交 差 点	交 差 点 付 近	単 路	踏 切	一 般 交 通 の 場 所	右 カ ー ブ	左 カ ー ブ	直 線	一 般 交 通 の 場 所
計		100.0	(1) 30	(1) 11	3	16					(1) 30	
人 対 車 両	対面通行中											
	背面通行中											
	横 断 中	横断歩道	3.3	(1) 1	(1) 1						(1) 1	
		横断歩道付近										
		歩道橋付近										
		その他	3.3	1			1				1	
	路上遊戯中											
	路上作業中											
	路上停止中											
	路上横臥											
	その他											
小計	6.7	(1) 2	(1) 1		1					(1) 2		
車 両 相 互	正面衝突	3.3	1		1						1	
	追 突	進行中										
		その他	43.3	13		2	11				13	
	出会い頭	20.0	6	5		1				6		
	追越追抜時	3.3	1	1						1		
	すれ違い時											
	左折時	3.3	1	1						1		
	右折時	右折直進	10.0	3	3						3	
		その他										
その他	6.7	2			2					2		
小計	90.0	27	10	3	14					27		
車 両 単 独	工 作 物 衝 突	電柱										
		標識										
		分離帯等										
		防護柵等										
		家屋・塀										
		橋梁(脚)										
	その他											
	駐車車両(運転者不在)											
	路外逸脱	転落										
		その他										
転倒	3.3	1			1					1		
その他												
小計	3.3	1			1					1		
列車												

注) ()内は、死亡事故件数で内数

通行目的別死傷者数

通行目的		区分	死者数	負傷者数	計	構成率
		計		3	3	100.0
業務	職業運転					
	業務目的					
通勤	出勤					
	退勤(帰宅)					
通学・園等	登校					
	学業中					
	下校					
私用	観光・娯楽					
	ドライブ			1	1	33.3
	散歩					
	飲食					
	買物			2	2	66.7
	訪問					
	送迎					
	通院					
	帰省					
	遊戯					
	疾病徘徊					
	その他					
調査不能・道路外の人等						

注) 無免許運転者自身の死傷者数をいう。

年齢別・車種別発生件数

		年齢層	16	16	20	30	40	50	60	65	
			歳未満	～19歳	～29歳	～39歳	～49歳	～59歳	～64歳	歳以上	
構成率		計	100.0	3.3	10.0	26.7	3.3	10.0	16.7	16.7	13.3
		車種	30	1	3	8	1	3	5	5	4
乗用車	大型										
	中型										
	準中型										
	普通	10			5		2		1	2	
	軽	7		1		1		3	2		
	ミニカー										
貨物車	大型	1					1				
	中型										
	準中型										
	普通	3			1			1	1		
	軽	4			1			1	1	1	
二輪車	自	小型二輪	2		1	1					
		軽二輪									
		原付二種									
	原付	3	1	1						1	
特殊車	農耕作業用										
	大型										
	小型										

※無免許運転者相互事故はなし

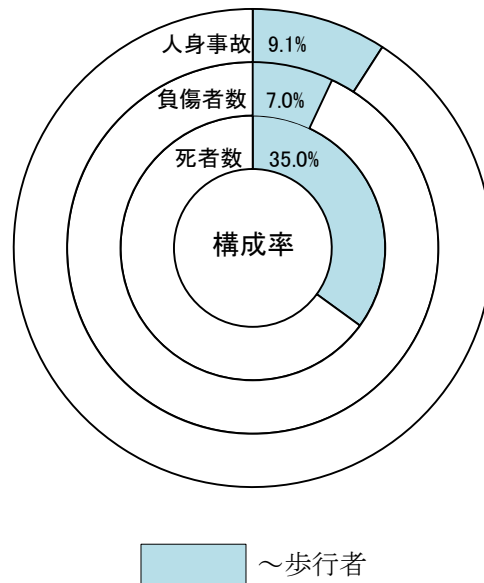
職業別発生件数

当事者 計		第1当事者	第2当事者	計	構成率
		(1)		(1)	
職業		27	3	30	100.0
小	学 生				
中	学 生				
高	校 生	2	1	3	10.0
大	学 生				
そ	の 他 の 学 生				
職	業 運 転 者				
公	務				
農	林 業	2		2	6.7
漁	業				
鉱	業				
建	設 業	(1) 5		(1) 5	16.7
製	造 業		1	1	3.3
卸	・ 小 売 業				
金	融 ・ 保 険 業				
不	動 産 業				
運	輸 郵 便 業				
情	報 通 信 業				
電	気 ・ ガス ・ 熱 ・ 水 道 業				
学	術 研 究 ・ 専 門 ・ 技 術 サ ー ビ ス 業				
宿	泊 業 ・ 飲 食 業	1		1	3.3
サ	ー ビ ス 業				
生	活 関 連 サ ー ビ ス 業 ・ 娯 楽 業				
教	育 ・ 学 習 支 援 業				
医	療 ・ 福 祉				
複	合 サ ー ビ ス 事 業	1		1	3.3
サ	ー ビ ス 業 (他 に 分 類 さ れ な い も の)	8		8	26.7
分	類 不 能 の 産 業				
主	婦 ・ 主 夫				
無	職	8	1	9	30.0
外 国 人	外 交 官				
	そ の 他				
	小 計				
調	査 不 能				
当	事 者 不 明				

※無免許運転者相互事故はなし

注) ()内は、死亡事故件数で内数

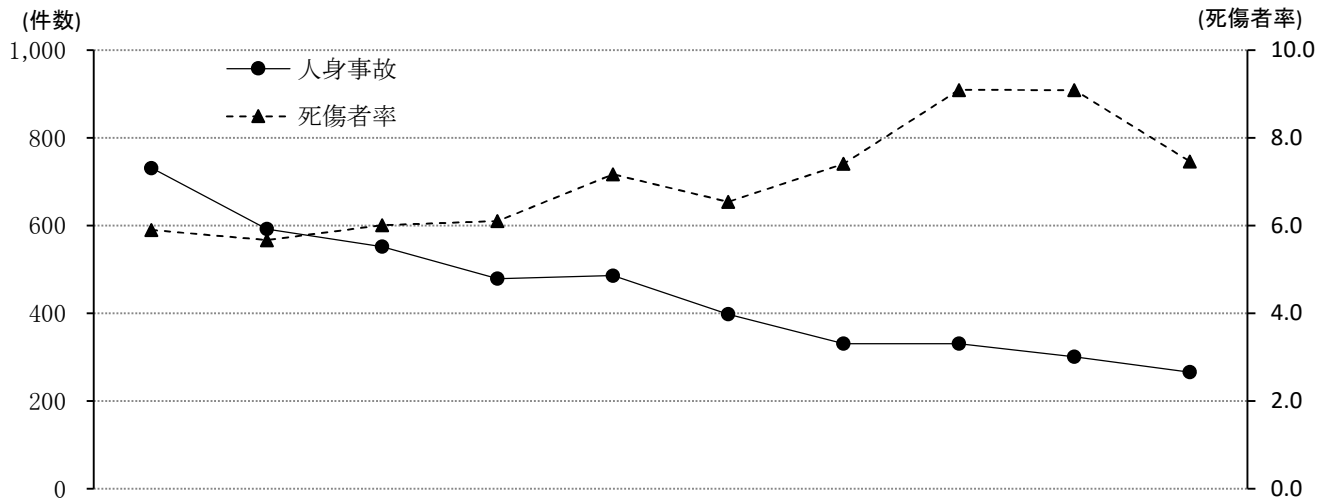
歩行者の交通事故



前年比

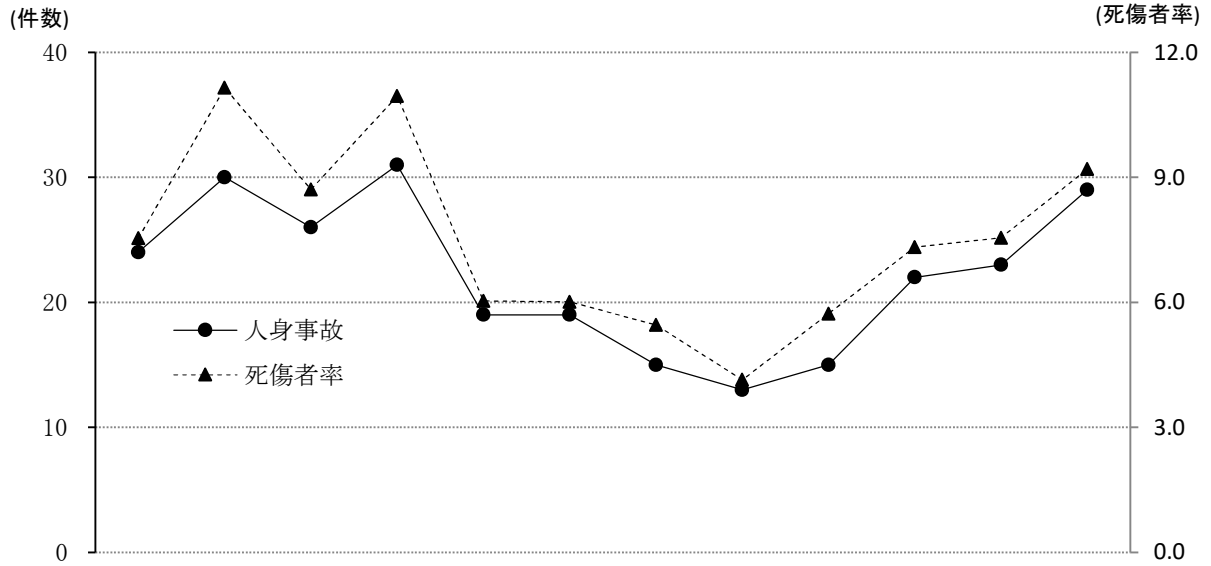
区分	年	令和4年	令和3年	増減数	増減率
人身事故		266	301	▼ 35	▼ 11.6
死者数		21	21		
負傷者数		255	288	▼ 33	▼ 11.5

過去10年間の発生状況



区分	年	平成 25年	26	27	28	29	30	令和 元年	2	3	4
人身事故		731	592	552	479	486	398	331	331	301	266
死者数		33	36	28	37	26	25	24	26	21	21
負傷者数		733	578	549	467	490	382	329	320	288	255
死傷者率		5.9	5.7	6.0	6.1	7.2	6.5	7.4	9.1	9.1	7.5

月別発生状況



月	1	2	3	4	5	6	7	8	9	10	11	12
人身事故	24	30	26	31	19	19	15	13	15	22	23	29
死者数	3		1	1		3	3			4	2	4
負傷者数	24	31	26	30	19	16	13	13	15	19	22	27
死傷者率	7.5	11.2	8.7	11.0	6.0	6.0	5.5	4.1	5.7	7.3	7.5	9.2

路線別発生状況

区分	人身事故	死者数	負傷者数	死傷者率
路線名 計	266	21	255	7.5
高速道路	4	1	4	3.5
自 専 道	名阪国道			
	その他			
国 道	1 号	5	6	3.9
	23 号	11	10	2.4
	42 号	5	4	5.5
	その他	19	3	3.8
県 道	61	5	56	6.9
市 道	113	7	110	10.9
町 道	4		4	5.9
その他の道路	44	1	45	21.9

警察署別発生状況

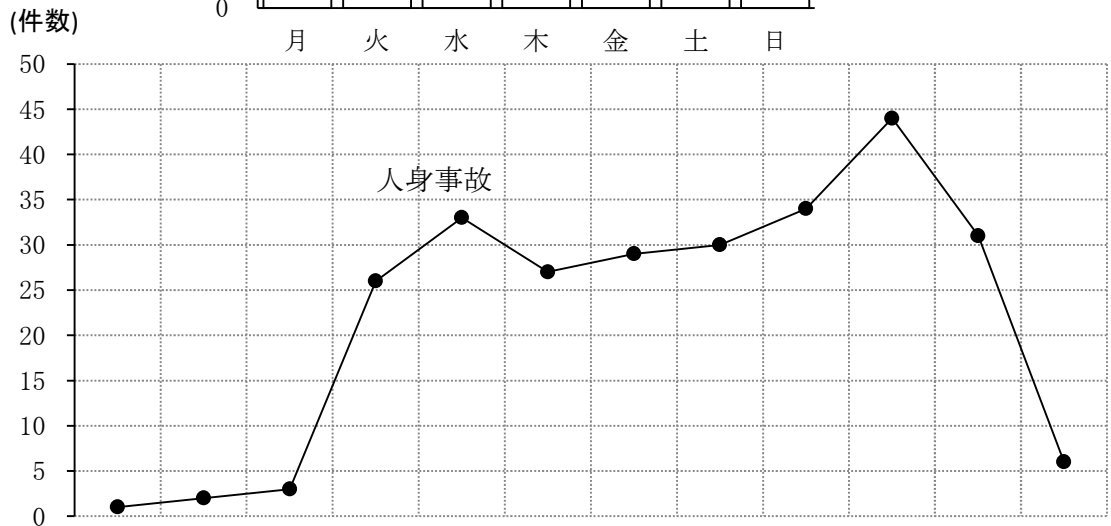
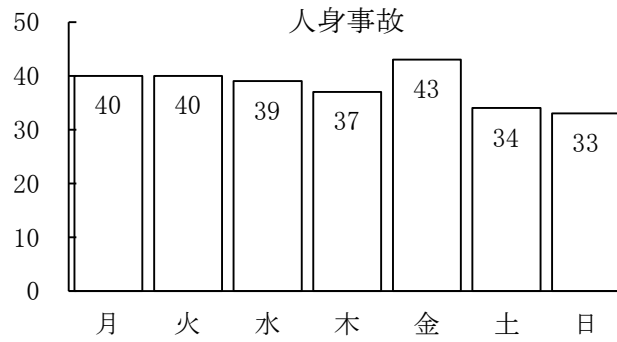
区分 計	人身事故		死者数	負傷者数	死傷者率
		前年比			
署名	266	▼ 35	21	255	7.5
高速隊	4	4	1	4	2.7
桑名	16	▼ 11	2	14	5.4
いなべ	5	▼ 3		5	5.5
四日市北	24	3	2	23	8.5
四日市南	46	3	2	44	8.5
四日市西	4	▼ 6		5	4.8
亀山	7	▼ 2		7	6.9
鈴鹿	24		4	21	7.1
津	39	▼ 2		40	8.1
津南	6	▼ 13		7	3.4
松阪	23	▼ 8	4	19	6.3
大台	1	1		2	8.7
伊勢	25	▼ 7	1	25	9.3
鳥羽	8	▼ 2		8	10.4
尾鷲	3	▼ 2	2	1	13.6
熊野	1	▼ 2		1	7.1
紀宝	2	1	1	1	11.8
伊賀	13	3	1	12	10.2
名張	15	8	1	16	15.2

市町別発生状況

署名	区分		人身事故	死者数	負傷者数
	計	市町名			
			266	21	255
桑名	桑名市		16	2	14
	木曾岬町				
いなべ	いなべ市		4		4
	東員町		1		1
四日市北	四日市市		20	2	18
四日市南			46	2	44
四日市西			2		2
四日市北	朝日町		2		3
	川越町		2		2
四日市西	菰野町		2		3
亀山	亀山市		7		7
鈴鹿	鈴鹿市		24	4	21
津	津市		39		40
津南			6		7
松阪	松阪市		22	4	18
	多気町				
	明和町		1		1
大台	大台町		1		2
	大紀町				

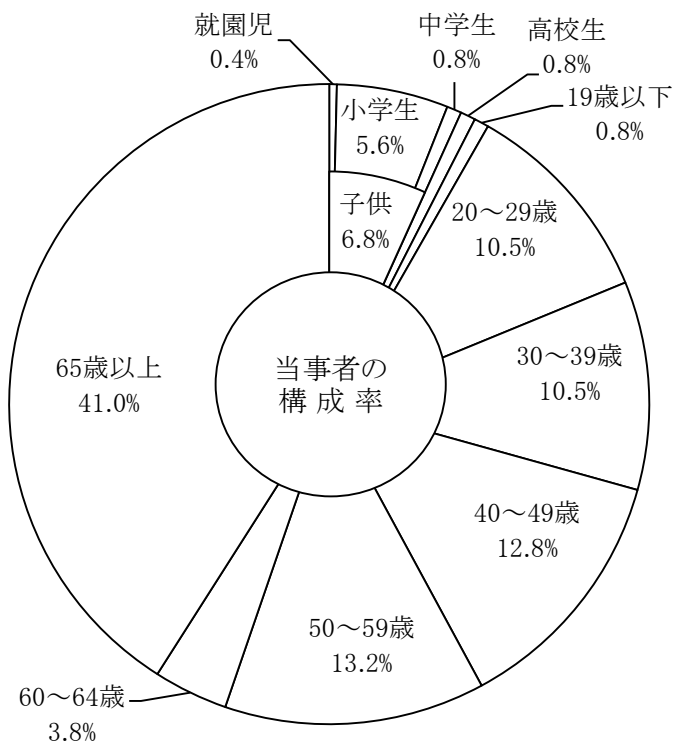
署名	区分		人身事故	死者数	負傷者数
	市町名				
伊勢	伊勢市		22	1	22
	玉城町		1		1
	南伊勢町		1		1
	度会町		1		1
鳥羽	鳥羽市		1		1
	志摩市		7		7
尾鷲	尾鷲市		1	1	
	紀北町		2	1	1
熊野	熊野市		1		1
紀宝					
紀宝	御浜町		2	1	1
	紀宝町				
伊賀	伊賀市		13	1	12
名張					
	名張市		15	1	15
高速隊			4	1	4

時間別・曜日別発生状況



計	曜日	時間	0 - 2 - 4 - 6 - 8 - 10 - 12 - 14 - 16 - 18 - 20 - 22 - 24											
			0 - 2	2 - 4	4 - 6	6 - 8	8 - 10	10 - 12	12 - 14	14 - 16	16 - 18	18 - 20	20 - 22	22 - 24
計	人身事故	266	1	2	3	26	33	27	29	30	34	44	31	6
	死者数	21	1	1		1	4		1	1	6	1	5	
	負傷者数	255	1	1	3	27	29	27	29	29	31	43	29	6
月	人身事故	40				3	2	3	9	4	7	8	3	1
	死者数	2									2			
	負傷者数	39				3	2	3	10	4	5	8	3	1
火	人身事故	40			1	9	5	4	4	5	3	4	4	1
	死者数	6				1	1		1	1			2	
	負傷者数	38	1		1	9	4	4	3	4	4	4	3	1
水	人身事故	39				4	7	4	3	5	3	7	5	1
	死者数	2					1						1	
	負傷者数	37				4	6	4	3	5	3	7	4	1
木	人身事故	37				3	3	2	7	4	6	8	4	
	死者数	2									1	1		
	負傷者数	36				3	3	2	7	4	6	7	4	
金	人身事故	43	1			3	8	7	3	5	3	6	4	3
	死者数	3	1				1						1	
	負傷者数	41				3	7	7	3	5	3	6	4	3
土	人身事故	34		2		3	4	2	1	4	6	7	5	
	死者数	5		1			1				2		1	
	負傷者数	30		1		3	3	2	1	4	5	7	4	
日	人身事故	33			2	1	4	5	2	3	6	4	6	
	死者数	1									1			
	負傷者数	34			2	2	4	5	2	3	5	4	7	

当事者の年齢層別発生件数



年齢層		区分計	第1当事者		第2当事者		計		構成率
			(3)	10	(18)	256	(21)	266	100.0
子供	未就園児								
	就園児				1		1		0.4
	小学生		2		13		15		5.6
	中学生				2		2		0.8
	小計		2		16		18		6.8
高校生					2		2		0.8
19歳以下					2		2		0.8
20～29歳					28		28		10.5
30～39歳				(1)	28	(1)	28		10.5
40～49歳		(1)	1		33	(1)	34		12.8
50～59歳				(1)	35	(1)	35		13.2
60～64歳			1	(1)	9	(1)	10		3.8
65歳以上		(2)	6	(15)	103	(17)	109		41.0

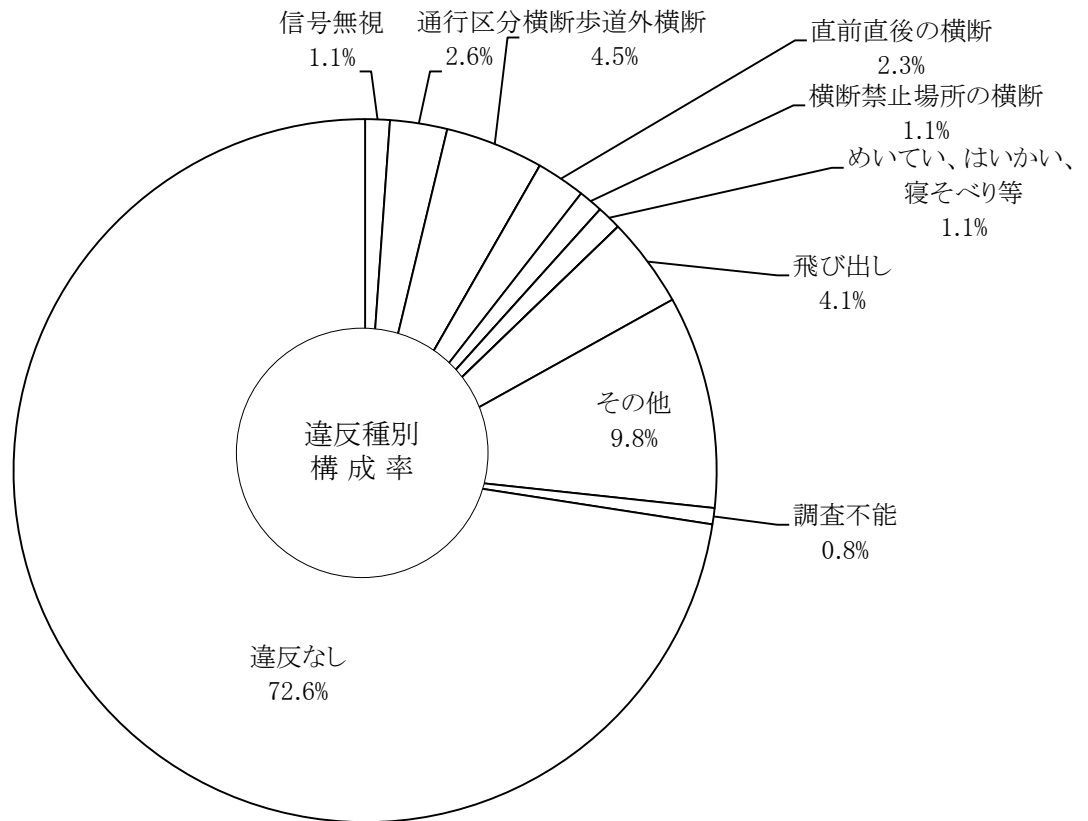
注) ()内は、死亡事故件数で内数

道路形状別・事故類型別発生件数
道路線形別

道路形状	事故類型	対面通行										その他
		構成率	100.0	4.1	8.3	中横断歩道	横断歩道	横断歩道付近歩道	断歩道	中横断歩道付近歩道	中横断歩道	
道路線形	計	100.0	4.1	8.3	29.3	3.0	1.1	21.4	0.4	1.5	0.8	30.1
	道路線形	266	11	22	78	8	3	57	1	4	2	80
	交差点	119	1	1	74	7	1	16		1		18
	交差点付近	15					2	9				4
	カーブ・屈折	4						2			1	1
	トンネル	1		1								
	橋											
	その他	83	10	14	4	1		25	1	3		25
	第一種											
	その他											
道路線形	一般交通の場所	44		6				5			1	32
	上り											
	下り	1			1							
	平	4		1			2				1	
	上り											
	下り	2						1			1	
	平	2			2							
	上り	5	1		1			1				2
	下り	8		1	3			3				1
	平	200	10	14	71	8	3	45	1	4		44
一般交通の場所	44		6				5			1	32	

(注) ()内は、死亡事故件数で内数

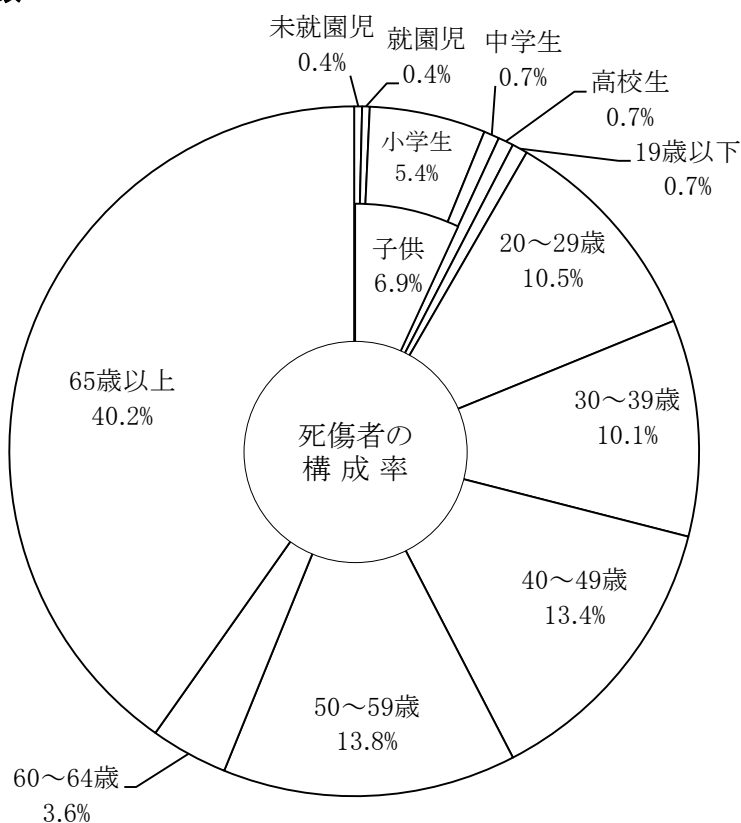
歩行者側の事故原因別発生件数



当事者		第1当事者	第2当事者	計		構成率
違反種別	計	(3) 10	(18) 256	(21) 266	266	100.0
信号無視		(2) 3		(2) 3	3	1.1
通行区分	左側通行		4	4	4	1.5
	車道通行		(1) 1	(1) 1	1	0.4
	その他	1	1	2	2	0.8
横断	横断歩道外横断		(1) 12	(1) 12	12	4.5
	斜め横断		1	1	1	0.4
	駐停車車両の直前直後の横断		2	2	2	0.8
	走行車両の直前直後の横断	1	(1) 3	(1) 4	4	1.5
	横断禁止場所の横断	1	(1) 2	(1) 3	3	1.1
幼児のひとり歩き						
踏切不注意			1	1	1	0.4
めいてい、はいかい、寝そべり等		(2) 3	(2) 3	3	3	1.1
路上遊戯			1	1	1	0.4
路上作業			1	1	1	0.4
飛び出し	(1) 2	(1) 9	(2) 11	11	4.1	
その他	2	20	22	22	8.3	
調査不能		(1) 2	(1) 2	2	2	0.8
違反なし		(10) 193	(10) 193	193	193	72.6

注) ()内は、死亡事故件数で内数

年齢層別死傷者数



区分	死者数	負傷者数	計		死傷者率
			計	構成率	
年齢層	21	255	276	100.0	7.5
子供	未就園児	1	1	0.4	4.0
	就園児	1	1	0.4	3.2
	小学生	15	15	5.4	18.8
	中学生	2	2	0.7	3.0
高校生		2	2	0.7	1.7
19歳以下		2	2	0.7	2.3
20～29歳		29	29	10.5	4.5
30～39歳	1	27	28	10.1	4.6
40～49歳	1	36	37	13.4	5.7
50～59歳	1	37	38	13.8	6.0
60～64歳	1	9	10	3.6	5.5
65歳以上	17	94	111	40.2	19.4

職業別・当事者(件数)、死傷者数

区分 計 職業		当事者				死傷者					
		第 1		第 2		計	構成率	死者数	負傷者数	計	死傷者率
		(3)	10	(18)	256	(21)	266	100.0	21	255	276
幼 児	未就園児								1	1	4.0
	就園児			1	1	0.4			1	1	3.2
小 学 生	1年生	1	4	5	1.9				5	5	31.3
	2年生		1	1	0.4				1	1	9.1
	3年生		2	2	0.8				2	2	16.7
	4年生	1	3	4	1.5				4	4	23.5
	5年生		1	1	0.4				1	1	7.1
	6年生		2	2	0.8				2	2	20.0
中 学 生	1年生		1	1	0.4				1	1	3.6
	2年生		1	1	0.4				1	1	4.3
	3年生										
高校生			2	2	0.8				2	2	1.7
大学生			1	1	0.4				1	1	1.7
その他の学生			2	2	0.8				2	2	6.5
職業運転者			6	6	2.3				7	7	7.5
公務			7	7	2.6				7	7	6.5
農林業			1	1	0.4				1	1	6.3
漁業											
鉱業											
建設業			5	5	1.9				5	5	4.5

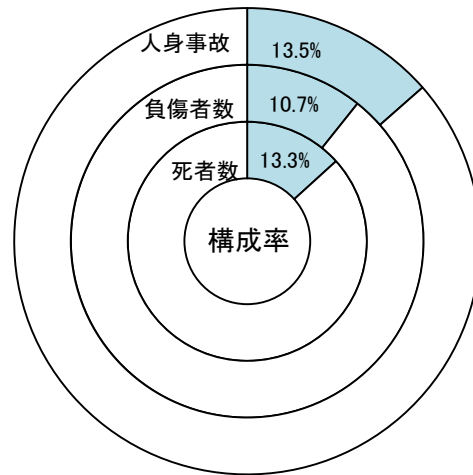
区分 職業		当 事 者				死 傷 者			
		第 1	第 2	計	構成率	死者数	負傷者数	計	死傷者率
製 造 業			(2) 9	(2) 9	3.4	2	7	9	5.0
卸・小売業			(1) 5	(1) 5	1.9	1	5	6	7.1
金融・保険業			2	2	0.8		3	3	13.0
不動産業									
運輸郵便業			2	2	0.8		2	2	4.7
情報通信業									
電気・ガス・熱・水道業									
学術研究、専門・ 技術サービス業									
宿泊業、飲食 サービス業			1	1	0.4		1	1	3.6
生活関連サービ ス業、娯楽業									
教育、学習支援業			1	1	0.4		1	1	4.5
医療、福祉			12	12	4.5		12	12	6.6
複合サービス事業									
サービス業(他に 分類されないもの)		1	(1) 83	(1) 84	31.6	1	87	88	5.5
分類不能の産業			1	1	0.4		1	1	33.3
主婦・主夫			9	9	3.4		10	10	5.5
無 職		(3) 7	(13) 89	(16) 96	36.1	16	81	97	20.1
外国人	在日外交官								
	その他								
調査不能			(1) 2	(1) 2	0.8	1	1	2	6.9
当事者不明									

注) ()内は、死亡事故件数で内数

通行目的別死傷者数

通行目的		区分	死者数	負傷者数	計	構成率
		計	21	255	276	100.0
業務	職業運転					
	業務目的			6	6	2.2
通勤	出勤			19	19	6.9
	退勤(帰宅)	1		22	23	8.3
通学・園等	登校			3	3	1.1
	学業中			2	2	0.7
	下校			8	8	2.9
私用	観光・娯楽			12	12	4.3
	ドライブ					
	散歩	2		25	27	9.8
	飲食			8	8	2.9
	買物	4		72	76	27.5
	訪問			17	17	6.2
	送迎			1	1	0.4
	通院	1		2	3	1.1
	帰省			7	7	2.5
	遊戯	1			1	0.4
	疾病徘徊	1			1	0.4
	その他	4		49	53	19.2
調査不能・道路外の人等			7	2	9	3.3

自転車の交通事故

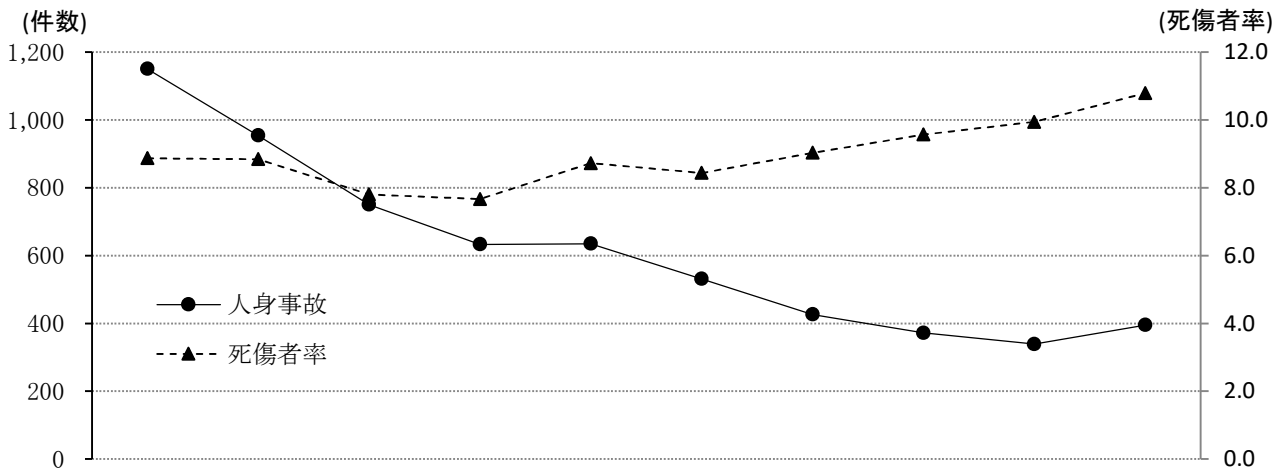


~自転車

前年比

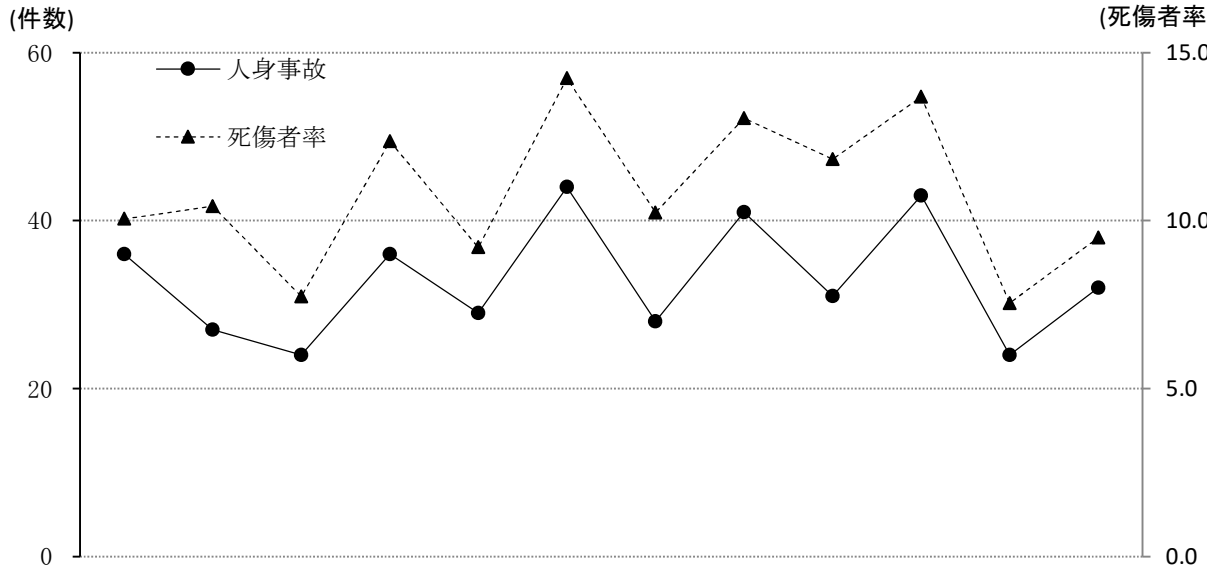
区分 \ 年	令和4年	令和3年	増減数	増減率
人身事故	395	339	56	16.5
死者数	8	10	▼ 2	▼ 20.0
負傷者数	391	328	63	19.2

過去10年間の発生状況



区分 \ 年	平成 25年	26	27	28	29	30	令和 元年	2	3	4
人身事故	1,150	954	750	633	635	531	426	372	339	395
死者数	8	18	12	12	15	14	6	9	10	8
負傷者数	1,143	939	737	621	613	511	424	355	328	391
死傷者率	8.9	8.8	7.8	7.7	8.7	8.4	9.0	9.6	9.9	10.8

月別発生状況



月	1	2	3	4	5	6	7	8	9	10	11	12
人身事故	36	27	24	36	29	44	28	41	31	43	24	32
死者数	1			1		1		2	2	1		
負傷者数	35	29	24	34	29	44	30	39	29	42	24	32
死傷者率	10.1	10.4	7.7	12.4	9.2	14.2	10.2	13.1	11.8	13.7	7.5	9.5

路線別発生状況

区分	人身事故	死者数	負傷者数	死傷者率
路線名 計	395	8	391	10.8
高速道路				
自 専 道	名阪国道			
	その他			
国 道	1号	22	22	14.2
	23号	16	16	3.1
	42号	2	2	1.8
	その他	35		34
県道	102		102	11.5
市道	193	6	192	18.4
町道	12	2	10	17.6
その他の道路	13		13	6.2

警察署別発生状況

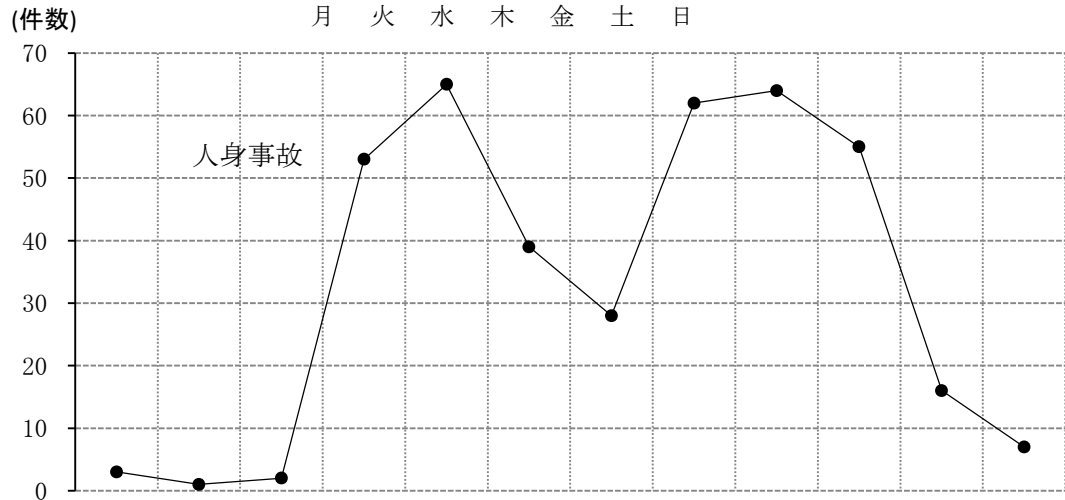
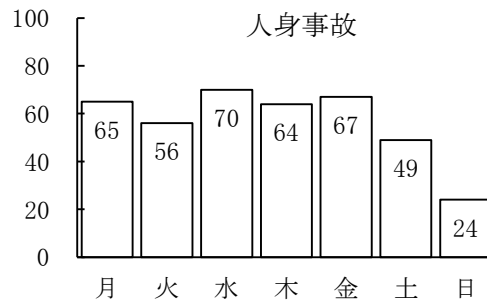
区分 計 署名	人身事故		死者数	負傷者数	死傷者率
		前年比			
計	395	56	8	391	10.8
高速隊					
桑名	31	9		31	10.4
いなべ	4	▼ 8		4	4.4
四日市北	38	9	1	37	13.0
四日市南	79	11		81	15.0
四日市西	9	1		9	8.6
亀山	9	4		9	8.9
鈴鹿	29	▼ 2	2	27	8.2
津	57	1	2	56	11.8
津南	28	2		30	14.7
松阪	49	19	1	47	13.1
大台					
伊勢	33	3	1	33	12.1
鳥羽	2			2	2.6
尾鷲	2	1		2	9.1
熊野	1			1	7.1
紀宝					
伊賀	14	2	1	12	10.2
名張	10	4		10	8.9

市町別発生状況

署名	区分		人身事故	死者数	負傷者数
	計	市町名			
			395	8	391
桑名	桑名市		31		31
	木曾岬町				
いなべ	いなべ市		3		3
	東員町		1		1
四日市北	四日市市		28	1	27
四日市南			79		81
四日市西			5		5
四日市北	朝日町		4		4
	川越町		6		6
四日市西	菰野町		4		4
亀山	亀山市		9		9
鈴鹿	鈴鹿市		29	2	27
津	津市		57	2	56
			28		30
松阪	松阪市		44		43
	多気町		2	1	1
	明和町		3		3
大台	大台町				
	大紀町				

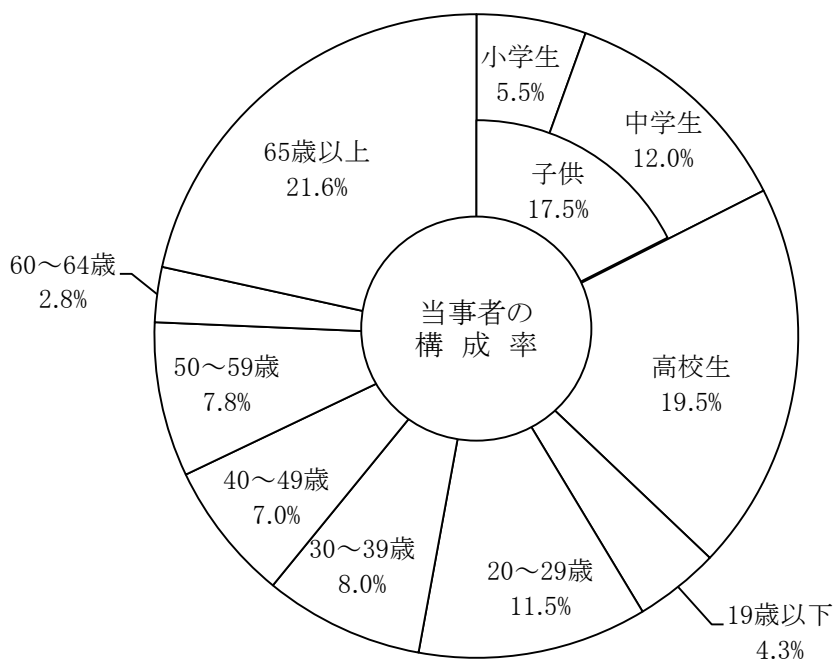
署名	区分		人身事故	死者数	負傷者数
	市町名				
伊勢	伊勢市		30		31
	玉城町		3	1	2
	南伊勢町				
	度会町				
鳥羽	鳥羽市		1		1
	志摩市		1		1
尾鷲	尾鷲市		1		1
	紀北町		1		1
熊野	熊野市		1		1
紀宝	御浜町				
	紀宝町				
伊賀	伊賀市		14	1	12
名張	名張市		10		10
高速隊					

時間別・曜日別発生状況



計	時間	時間												
		0 - 2	2 - 4	4 - 6	6 - 8	8 - 10	10 - 12	12 - 14	14 - 16	16 - 18	18 - 20	20 - 22	22 - 24	
曜日	人身事故	395	3	1	2	53	65	39	28	62	64	55	16	7
	死者数	8	2	1		2		1		1	1			
	負傷者数	391	1		2	51	65	37	28	64	64	54	18	7
月	人身事故	65				12	11	3	9	11	9	5	3	2
	死者数													
	負傷者数	68				12	11	3	9	14	9	5	3	2
火	人身事故	56			1	8	12	8	2	6	10	7	2	
	死者数	1								1				
	負傷者数	55			1	8	12	8	2	5	10	7	2	
水	人身事故	70		1		10	10	7	1	12	11	14	2	2
	死者数	2		1							1			
	負傷者数	68				10	10	7	1	12	10	14	2	2
木	人身事故	64				11	14	4	4	6	11	11	3	
	死者数	2				1		1						
	負傷者数	62				10	14	3	4	6	11	11	3	
金	人身事故	67				7	10	7	2	19	9	11	1	1
	死者数													
	負傷者数	68				7	10	7	2	19	10	11	1	1
土	人身事故	49	3		1	4	7	7	7	3	8	3	4	2
	死者数	3	2			1								
	負傷者数	45	1		1	3	7	6	7	3	8	3	4	2
日	人身事故	24				1	1	3	3	5	6	4	1	
	死者数													
	負傷者数	25				1	1	3	3	5	6	3	3	

当事者の年齢層別発生件数



年齢層		区分計	第1当事者		第2当事者		計		構成率
			(4)	84	(4)	315	(8)	399	100.0
子供	未就園児								
	就園児								
	小学生		11		11		22		5.5
	中学生		19	(1)	29	(1)	48		12.0
	小計		30	(1)	40	(1)	70		17.5
高校生			17		61		78		19.5
19歳以下			3		14		17		4.3
20~29歳			9		37		46		11.5
30~39歳			2		30		32		8.0
40~49歳			5		23		28		7.0
50~59歳			4	(2)	27	(2)	31		7.8
60~64歳					11		11		2.8
65歳以上		(4)	14	(1)	72	(5)	86		21.6

※自転車相互事故4件重複計上

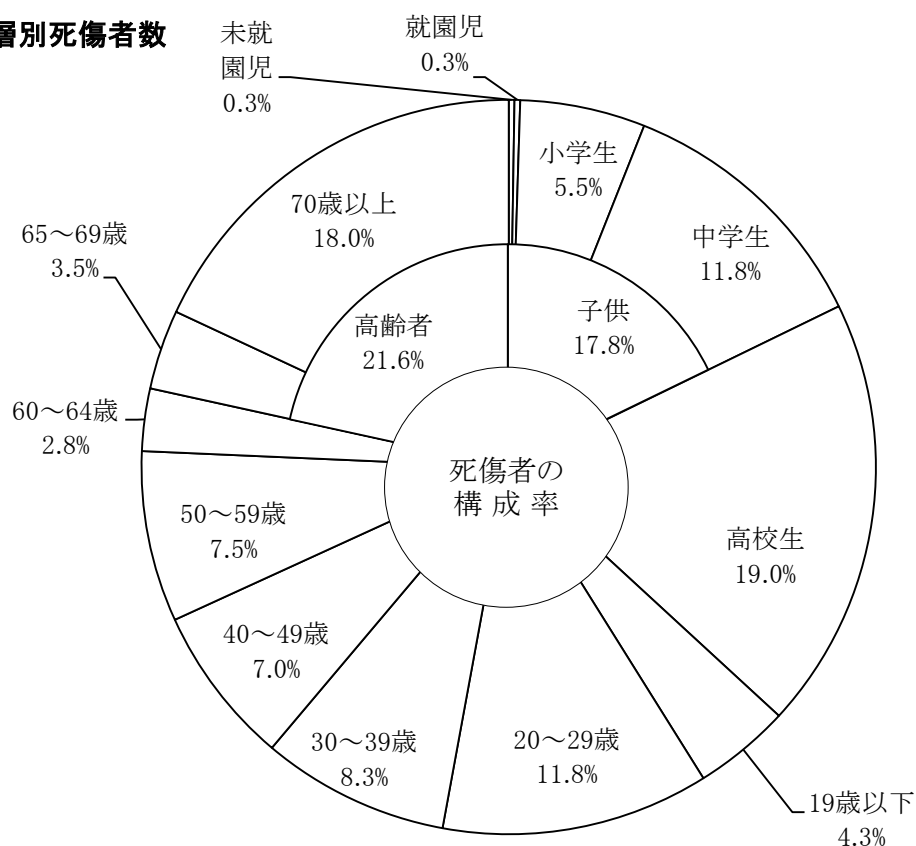
注) ()内は、死亡事故件数で内数

事故類型別・道路形状別・道路線形別発生件数

道路形状・道路線形			道 路 形 状					道 路 線 形					
			交 差 点	交 差 点 付 近	単 路	踏 切	一般交通 の 場 所	右カーブ	左カーブ	直 線	一般交通 の 場 所		
計	構成率	100.0	71.4	2.3	23.3		3.0	1.8	1.0	94.2	3.0		
	事故類型	100.0	(8) 395	(4) 282	(1) 9	(3) 92		12	(1) 7	(1) 4	(6) 372	12	
人 対 車 両		0.5	2			2					2		
車 両 相 互	正 面 衝 突	0.8	3	2		1					3		
	追 突	進 行 中	0.8	(1) 3			(1) 3				(1) 3		
		そ の 他	0.3	(1) 1			(1) 1		(1) 1				
	出 会 い 頭	52.9	(1) 209	(1) 175		2 25		7			(1) 198	7	
	追 越 追 抜 時	1.5	6	1		5					6		
	す れ 違 い 時	2.0	8	1	1	6			3		5		
	左 折 時	12.9	(2) 51	(2) 37		14					(2) 51		
	右 折 時	右 折 直 進	4.6	18	16	2						18	
		そ の 他	8.4	33	28		5			1		32	
	そ の 他	13.9	55	20	2	28		5		1	49	5	
小 計	98.0	(5) 387	(3) 280		(2) 88		12	(1) 7		(4) 365	12		
車 両 単 独	転 落	0.8	(3) 3	(1) 1	(1) 1	(1) 1				(1) 1	(2) 2		
	そ の 他	0.8	3	1	1	1					3		
自 転 車 と 列 車													

注) ()内は、死亡事故件数で内数

年齢層別死傷者数



年齢層		区分	死者数	負傷者数	計	構成率	死傷者率
		計	8	391	399	100.0	10.8
子供	未就園児			1	1	0.3	4.0
	就園児			1	1	0.3	3.2
	小学生			22	22	5.5	27.5
	中学生		1	46	47	11.8	70.1
	小計		1	70	71	17.8	35.0
高校生				76	76	19.0	65.0
19歳以下				17	17	4.3	19.3
20～29歳				47	47	11.8	7.3
30～39歳				33	33	8.3	5.4
40～49歳				28	28	7.0	4.3
50～59歳			2	28	30	7.5	4.8
60～64歳				11	11	2.8	6.0
高齢者	65～69歳			14	14	3.5	9.3
	70歳以上		5	67	72	18.0	17.0
	小計		5	81	86	21.6	15.0

自転車側の事故原因別発生件数

違反種別		当事者		計	構成率
		第1当事者	第2当事者		
計		(4) 84	(4) 315	(8) 399	100.0
信号無視		(1) 3	1	(1) 4	1.0
通行禁止違反					
通行区分	右側通行	1	3	4	1.0
	歩道等通行				
	その他				
車両通行帯違反					
最高速度違反					
横断等禁止違反	後退禁止違反				
	横断・転回違反				
車間距離不保持					
進路変更禁止違反					
通行妨害(車両等)					
追越し違反	追越し方法違反				
	禁止場所追越し				
割り込み等					
踏切不停止等					
右折違反			1	1	0.3
左折違反					
優先通行妨害等		8	1	9	2.3
交差点安全進行義務違反	交差道路通行車両	2	44	46	11.5
	反対方向からの右折車両		8	8	2.0
	歩行者		1	1	0.3
	その他	1	9	10	2.5
歩行者妨害等	横断歩行者妨害等				
	通行妨害(歩行者)	1		1	0.3
横断自転車妨害等					
徐行場所違反	交差点	2	8	10	2.5
	交差点以外				
指定場所一時不停止等		35	2	37	9.3
駐(停)車違反					
灯火違反					

違反種別		当事者		計	構成率		
		第1当事者	第2当事者				
合 函 不 適 当 等							
乗 車 不 適 当							
積載 不相当	重 量 制 限 超 過						
	そ の 他						
自 転 車 の 通 行 方 法 違 反			1	1	0.3		
け ん 引 違 反							
整備 不良 車両 運転	ハンドル整備不良車運転						
	ブレーキ "						
	走行装置(タイヤ等) "						
	その他 "						
最 低 速 度 違 反							
酒 酔 い 運 転							
過 労 等	薬物 使用	覚せい剤麻薬等使用運転					
		シンナー等使用運転					
		その他の薬物使用		1	1	0.3	
	過 労 運 転						
共 同 危 険 行 為							
安 全 運 転 義 務 違 反	ハ ン ド ル 操 作 不 適		(2)	4	(2)	4	1.0
	ブ レ ー キ 操 作 不 適				1	1	0.3
	前 方 不 注 意	内 在 的		1	1	2	0.5
		外 在 的		3	4	7	1.8
	動 静 不 注 視				60	60	15.0
	安 全 不 確 認	前 方 、 左 右		21	62	83	20.8
		後 方			3	3	0.8
	安 全 速 度						
予 測 不 適				3	3	0.8	
そ の 他		(1)	1	4	(1)	5	1.3
そ の 他				1	1	0.3	
調 査 不 能			1		1	0.3	
違 反 な し			(4)	96	(4)	96	24.1

※自転車相互事故4件重複計上

注)()内は、死亡事故件数で内数

職業別・当事者(件数)、死傷者数

区分 計 職業		当 事 者				死 傷 者			
		第 1	第 2	計	構成率	死者数	負傷者数	計	死傷者率
		(4) 84	(4) 315	(8) 399	100.0	8	391	399	10.8
幼 児	未就園児						1	1	4.0
	就園児						1	1	3.2
小 学 生	1年生	3		3	0.8		3	3	18.8
	2年生	4	2	6	1.5		6	6	54.5
	3年生	2	2	4	1.0		4	4	33.3
	4年生		3	3	0.8		3	3	17.6
	5年生	1	3	4	1.0		4	4	28.6
	6年生	1	1	2	0.5		2	2	20.0
中 学 生	1年生	9	(1) 12	(1) 21	5.3	1	20	21	75.0
	2年生	4	9	13	3.3		13	13	56.5
	3年生	6	8	14	3.5		13	13	81.3
高 校 生		17	61	78	19.5		76	76	65.0
大 学 生		1	12	13	3.3		13	13	21.7
その他の学生		2	2	4	1.0		4	4	12.9
職業運転者			1	1	0.3		1	1	1.1
公 務		4	(1) 10	(1) 14	3.5	1	13	14	13.0
農 林 業									
漁 業									
鉱 業									
建 設 業		1	1	2	0.5		2	2	1.8

区分 職業		当 事 者				死 傷 者			
		第 1	第 2	計	構成率	死者数	負傷者数	計	死傷者率
製 造 業		1	11	12	3.0		11	11	6.1
卸・小売業			5	5	1.3		5	5	6.0
金融・保険業									
不動産業			1	1	0.3		1	1	20.0
運輸郵便業									
情報通信業									
電気・ガス・熱・水道業			1	1	0.3		1	1	5.3
学術研究、専門・ 技術サービス業									
宿泊業、飲食 サービス業			2	2	0.5		2	2	7.1
生活関連サービ ス業、娯楽業			1	1	0.3		1	1	2.6
教育、学習支援業			2	2	0.5		2	2	9.1
医療、福祉		2	7	9	2.3		9	9	4.9
複合サービス事業			1	1	0.3		1	1	11.1
サービス業(他に 分類されないもの)		14	76	90	22.6		92	92	5.7
分類不能の産業									
主婦・主夫		1	9	10	2.5		10	10	5.5
無 職		(4) 11	(2) 69	(6) 80	20.1	6	74	80	16.6
外国人	外交官								
	その他		1	1	0.3		1	1	100.0
調査不能			2	2	0.5		2	2	6.9
当事者不明									

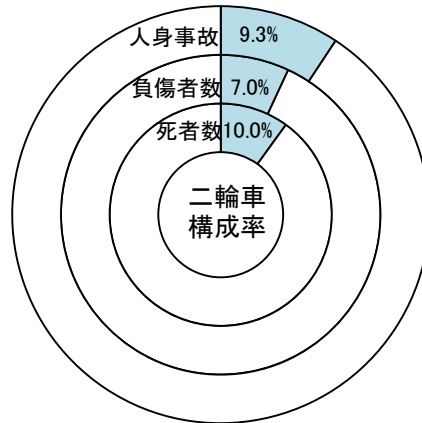
※自転車相互事故4件重複計上

注)()内は、死亡事故件数で内数

通行目的別死傷者数

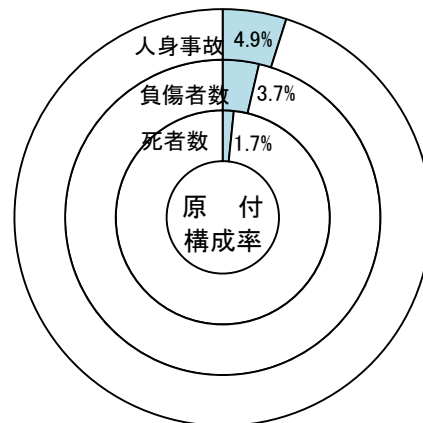
通行目的		区分	死者数	負傷者数	計	構成率
		計	8	391	399	100.0
業務	職業運転					
	業務目的			1	1	0.3
通勤	出勤			41	41	10.3
	退勤(帰宅)			36	36	9.0
通学・園等	登校			53	53	13.3
	学業中					
	下校		1	38	39	9.8
私用	観光・娯楽		1	11	12	3.0
	ドライブ					
	散歩		1	13	14	3.5
	飲食			2	2	0.5
	買物		1	98	99	24.8
	訪問			33	33	8.3
	送迎			5	5	1.3
	通院			8	8	2.0
	帰省			10	10	2.5
	遊戯					
	疾病徘徊		1		1	0.3
	その他		1	41	42	10.5
調査不能・道路外の人等			2	1	3	0.8

二輪車の交通事故

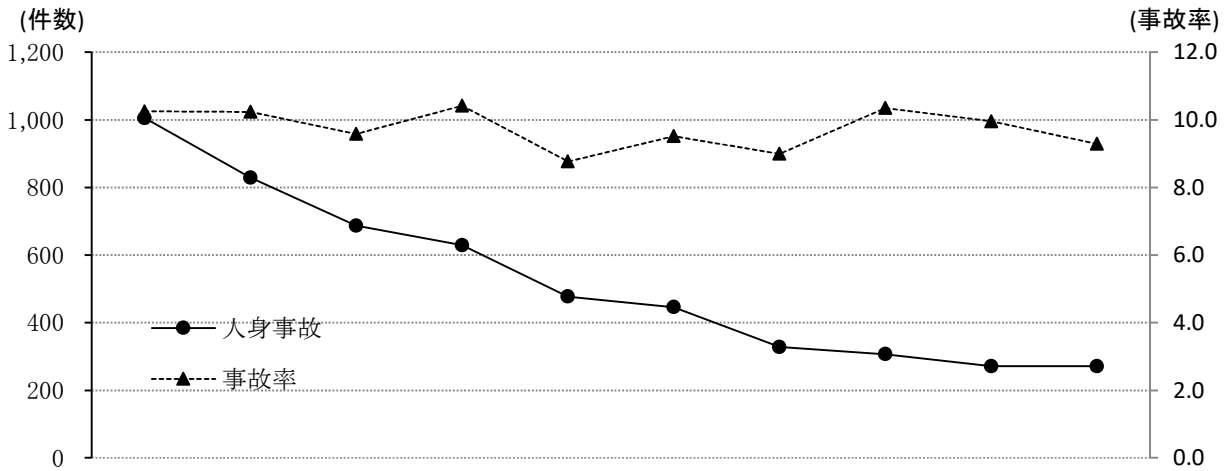


前年比

年	令和4年	令和3年	増減数	増減率
人身事故	271	271		
原付	144	133	11	8.3
死者数	6	9	▼3	▼33.3
原付	1	6	▼5	▼83.3
負傷者数	253	259	▼6	▼2.3
原付	135	120	15	12.5

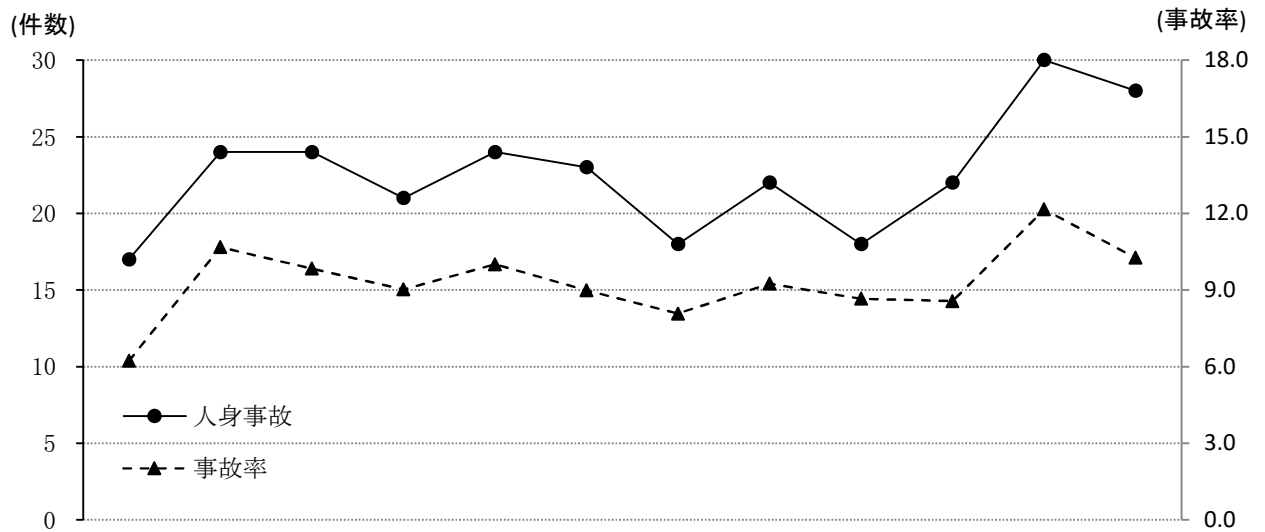


過去10年間の発生状況



年	平成25年	26	27	28	29	30	令和元年	2	3	4
人身事故	1,005	829	687	629	477	446	328	307	271	271
死者数	14	20	15	17	10	13	16	15	9	6
負傷者数	950	777	655	594	449	409	287	286	259	253
事故率	10.3	10.2	9.6	10.4	8.8	9.5	9.0	10.4	10.0	9.3

月別発生状況



月	1	2	3	4	5	6	7	8	9	10	11	12
人身事故	17	24	24	21	24	23	18	22	18	22	30	28
死者数		1					2	2			1	
負傷者数	17	23	24	21	21	20	14	21	16	22	26	28
事故率	6.2	10.7	9.8	9.0	10.0	9.0	8.1	9.2	8.7	8.6	12.1	10.3

路線別発生状況

区分	人身事故	死者数	負傷者数	事故率
路線名 計	271	6	253	9.3
高速道路	1		2	1.3
自 専 道				
名阪国道				
その他				
国 道				
1号	12		13	9.8
23号	15	2	11	4.0
42号	9	2	8	11.4
その他	39		39	10.7
県道	74	2	66	10.1
市道	109		103	12.0
町道	5		4	8.8
その他の道路	7		7	3.8

警察署別発生状況

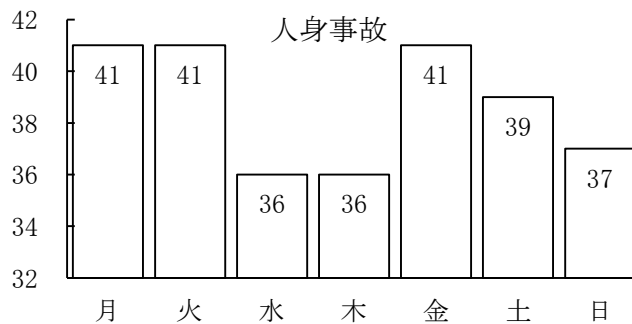
区分 計 署名	人身事故		死者数	負傷者数	事故率
		前年比			
計	271		6	253	9.3
高速隊	1	▼ 5		2	1.1
桑名	19	▼ 5		18	7.9
いなべ	7	▼ 3		7	9.9
四日市北	18	2	1	14	7.5
四日市南	41	9		41	9.6
四日市西	10	3		10	11.2
亀山	7	3		7	8.6
鈴鹿	21	▼ 5		20	7.6
津	28	▼ 1	1	25	7.3
津南	13	▼ 8		13	7.6
松阪	23	▼ 4		23	7.9
大台	3			3	23.1
伊勢	25	2	1	19	11.0
鳥羽	12	▼ 5		13	19.0
尾鷲	4		2	3	20.0
熊野	1	1		1	11.1
紀宝	2	2	1	1	12.5
伊賀	18	6		17	17.5
名張	18	8		16	18.8

市町別発生状況

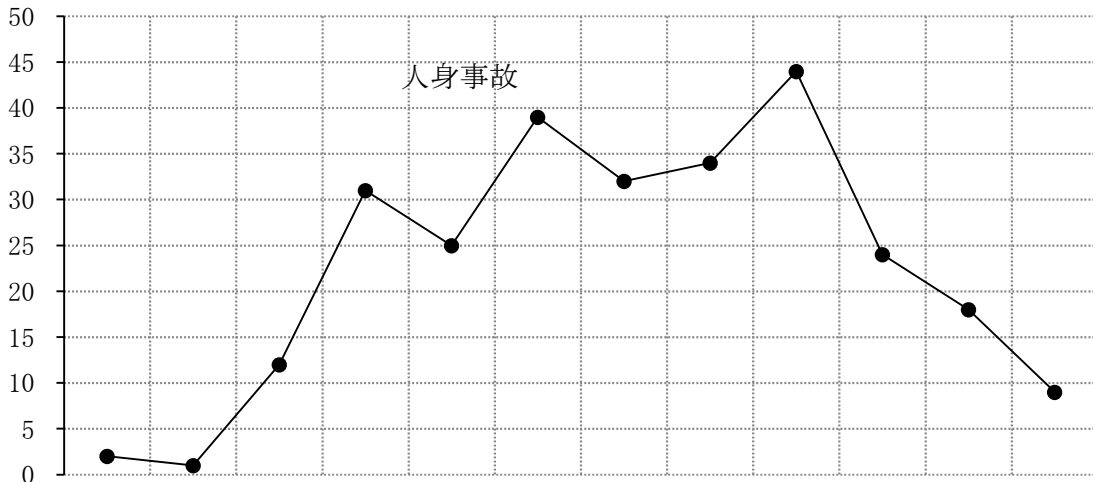
区分		人身事故	死者数	負傷者数
計		271	6	253
桑名	桑名市	18		17
	木曾岬町	1		1
いなべ	いなべ市	3		3
	東員町	4		4
四日市北	四日市市	17	1	14
四日市南		41		41
四日市西		3		3
四日市北	朝日町			
	川越町	1		
四日市西	菰野町	7		7
亀山	亀山市	7		7
鈴鹿	鈴鹿市	21		20
津	津市	28	1	25
		13		13
松阪	松阪市	21		21
	多気町	1		1
	明和町	1		1
大台	大台町	2		2
	大紀町	1		1

区分		人身事故	死者数	負傷者数
伊勢	伊勢市	20	1	15
	玉城町	2		2
	南伊勢町	2		2
	度会町	1		
鳥羽	鳥羽市	2		2
	志摩市	10		11
尾鷲	尾鷲市	4	2	3
	紀北町			
熊野	熊野市	1		1
紀宝	御浜町			
	紀宝町	2	1	1
伊賀	伊賀市	18		17
		2		2
名張	名張市	16		14
高速隊		1		2

時間別・曜日別発生状況




(件数)



曜日	時間	時間												
		0-2	2-4	4-6	6-8	8-10	10-12	12-14	14-16	16-18	18-20	20-22	22-24	
計	人身事故	271	2	1	12	31	25	39	32	34	44	24	18	9
	死者数	6				1			1		1		3	
	負傷者数	253	2	1	13	25	24	38	29	31	43	24	14	9
月	人身事故	41			1	6	3	8	9	4	7	1		2
	死者数	1							1					
	負傷者数	37			1	4	3	8	8	3	7	1		2
火	人身事故	41		1	3	6	2	6	3	6	8	4		2
	死者数	1				1								
	負傷者数	36		1	3	5	2	6	2	4	7	4		2
水	人身事故	36			2	4	3	4	2	4	6	5	5	1
	死者数													
	負傷者数	36			3	4	3	3	2	4	6	5	5	1
木	人身事故	36	1		1	7	3	2	6	1	7	5	3	
	死者数	3									1		2	
	負傷者数	30	1		1	5	3	2	5	1	6	5	1	
金	人身事故	41	1		3	4	3	2	3	6	7	2	6	4
	死者数	1											1	
	負傷者数	40	1		3	4	3	2	3	6	8	2	4	4
土	人身事故	39				2	6	10	6	8	3	2	2	
	死者数													
	負傷者数	40				2	6	11	6	8	3	2	2	
日	人身事故	37			2	2	5	7	3	5	6	5	2	
	死者数													
	負傷者数	34			2	1	4	6	3	5	6	5	2	

当事者の年齢層別発生件数



年齢層	当事者		計	構成率
	第1当事者	第2当事者		
計	(1) 70	(4) 204	(5) 274	100.0
16歳未満	1		1	0.4
16～19歳	10	12	22	8.0
20～29歳	(1) 18	(1) 40	(2) 58	21.2
30～39歳	5	27	32	11.7
40～49歳	7	34	41	15.0
50～59歳	12	43	55	20.1
60～64歳	2	(1) 20	(1) 22	8.0
65歳以上	15	(2) 28	(2) 43	15.7

※ 二輪車相互事故3件重複計上

注) ()内は、死亡事故件数で内数

道路形状別・事故類型別発生件数
道路線形別

事故類型	道路形状・道路線形		道路形状・線形							道路形状・線形				
	構成率	100.0	100.0	交差点	交差点付近	単路	踏切	状	道路		線	形		
									右カーブ	左カーブ				
対面通行中	100.0	(5)	271	57.2	10.0	31.0		一般交通の場所	1.8	1.8	93.4	1.8		
背面通行中				155	27	(1)	84		5	5	8	(5)	263	5
横断歩道	0.4		1	1									1	
横断歩道付近	0.4		1	1									1	
歩道橋付近														
その他	1.1		3	2	1								3	
路上遊戯														
路上作業														
路上停止														
路上横臥														
その他														
小計	1.8		5	4	1								5	
正面衝突	0.7		2	1	1		1						2	
追突	3.0		8				7						6	1
その他	11.4	(1)	31		14	(1)	17					(1)	30	
出会い頭	37.3	(2)	101	84	1		15		1		1	(2)	97	1
追越	3.3		9	3	2		4						9	
すれ違い	1.1		3	2			1						1	
折返	3.3		9	3	2		4						9	
右折直進	20.7	(2)	66	49	1		6					1	(2)	54
左折	1.8		5	4			1						5	
その他	11.8		32	4	5		20		3			1	28	3
小計	94.5	(5)	266	149	26	(1)	76		5		6	(5)	241	5
電柱														
標識														
工作物														
分離帯														
防護柵														
防家屋・塀														
衝突														
橋梁(脚)														
その他	0.4		1				1							
駐車車両(運転者不在)														
駐外														
路外逸脱														
その他														
転倒	3.0		8	2			6						7	
その他	0.4		1				1						1	
小計	3.7		10	2			8						7	
列														

(注) ()内は、死亡事故件数で内数

二輪車側の事故原因別発生件数

違反種別	車種計	第 1 当 事 者				第 2 当 事 者				計		
		小型二輪	軽二輪	原付二種	原付	小型二輪	軽二輪	原付二種	原付	(5)	構成率	
		(1) 5	6	6	53	44	(1) 30	(2) 37	(1) 93	(5) 274	100.0	
信号無視		(1) 1			1			1		(1) 3	1.1	
通行禁止違反												
通行区分	右側通行		1							1	0.4	
	歩道等通行								1	1	0.4	
	その他						1			1	0.4	
車両通行帯違反												
最高速度違反												
車間距離不保持												
進路変更禁止違反												
通行妨害(車両等)												
追越し違反	追越し方法違反	1								1	0.4	
	禁止場所追越し				1					1	0.4	
踏切不停止等												
右折違反					1					1	0.4	
左折違反					1					1	0.4	
優先通行妨害等		1			4					5	1.8	
交差点安全進行義務違反	交差道路通行車両				2	5	3	(1) 6	13	(1) 29	10.6	
	反対方向からの右折車両					10	(1) 4	3	(1) 11	(2) 28	10.2	
	歩行者											
	その他						1			1	0.4	
歩行者妨害等		1		1					2	0.7		
横断自転車妨害等												
徐行場所違反	交差点			1	1			3	11	16	5.8	
	交差点以外											
指定場所一時不停止等									16	5.8		
灯火違反												
積載不適当												
酒酔い運転												
過労等	薬物使用	覚せい剤麻薬等使用運転										
		シンナー等使用運転										
		その他の薬物使用										
	過労運転											
安全運転	ハンドル操作不適				3					3	1.1	
	ブレーキ操作不適				2					2	0.7	
前方不注意	内在的	1	1	2	1		1	1	3	10	3.6	
	外在的			1	2	1		1		5	1.8	
転動	静不注視	1	2		5	9	4	8	16	45	16.4	
義務違反	安全不確認	前方、左右		1	1	10	6	1	2	13	34	12.4
		後方			1	1			1	3	1.1	
	安全速度予測不適							1		1	0.4	
その他						1		1	2	0.7		
幼児等通行妨害												
自動二輪乗車方法違反												
免許条件違反												
その他												
調査不能					1		1			2	0.7	
違反なし						12	14	(1) 11	23	(1) 60	21.9	
上記中無免許運転					2	2			1	5	1.8	

※ 二輪車相互事故 3件重複計上

注) ()内は、死亡事故件数で内数

当事者の運転資格・経験別発生件数

資格年数		車種		小型二輪		軽二輪		原付二種		原付	
		計									
第 1 当 事 者	無免許等	2									2
	1年未満	10	1	1	1						7
	2年未満	3									3
	3年未満	3			1						2
	4年未満	2						1			1
	5年未満	2	1								1
	5～9年	(1) 6	(1) 1	1	1						4
	10年以上	42	2	3	4						33
	小計	(1) 70	(1) 5	6	6						53
第 2 当 事 者	無免許等	3	2								1
	1年未満	12	1	4							7
	2年未満	(1) 7	2	(1) 2							3
	3年未満	5		2							3
	4年未満	4	1								3
	5年未満	6	3								3
	5～9年	19	5	3	2						9
	10年以上	(3) 148	30	19	(2) 35					(1)	64
	小計	(4) 204	44	(1) 30	(2) 37					(1)	93

※ 二輪車相互事故3件重複計上

注) ()内は、死亡事故件数で内数

職業別・当事者(件数)、死傷者数

区 分 計 職 業		当 事 者				死 傷 者			
		第 1	第 2	計	構成率	死者数	負傷者数	計	死傷者率
		(1) 70	(4) 204	(5) 274	100.0	6	253	259	7.0
幼 児	未 就 園 児								
	就 園 児								
小 学 生	1 年 生								
	2 年 生								
	3 年 生								
	4 年 生								
	5 年 生								
	6 年 生								
中 学 生	1 年 生								
	2 年 生								
	3 年 生								
高 校 生		3	3	6	2.2		7	7	6.0
大 学 生		2	(1) 6	(1) 8	2.9	1	6	7	11.7
そ の 他 の 学 生			7	7	2.6		7	7	22.6
職 業 運 転 者		2	4	6	2.2		5	5	5.4
公 務		2	8	10	3.6		10	10	9.3
農 林 業			1	1	0.4		1	1	6.3
漁 業		1		1	0.4				
鉱 業			1	1	0.4		1	1	12.5
建 設 業		(1) 3	7	(1) 10	3.6	1	8	9	8.1

区 分 職 業		当 事 者				死 傷 者			
		第 1	第 2	計	構 成 率	死 者 数	負 傷 者 数	計	死 傷 者 率
製 造 業		3	18	21	7.7		21	21	11.6
卸・小売業		4	4	8	2.9		7	7	8.3
金融・保険業		1	3	4	1.5		4	4	17.4
不 動 産 業									
運 輸 郵 便 業		3	8	11	4.0		9	9	20.9
情 報 通 信 業			2	2	0.7		2	2	66.7
電気・ガス・熱・水道業			2	2	0.7		2	2	10.5
学術研究、専門・ 技術サービス業									
宿 泊 業、飲 食 サ ー ビ ス 業		2	1	3	1.1		3	3	10.7
生活関連サービス業、 娯 楽 業		2	2	4	1.5		3	3	7.9
教育、学習支援業			1	1	0.4		1	1	4.5
医 療、福 祉		2	(1) 4	(1) 6	2.2	1	5	6	3.3
複合サービス事業									
サービス業(他に 分類されないもの)		30	92	122	44.5		117	117	7.3
分類不能の産業									
主 婦・主 夫		1		1	0.4		1	1	0.5
無 職		8	(2) 29	(2) 37	13.5	3	31	34	7.1
外 国 人	外 交 官								
	そ の 他								
調 査 不 能		1	1	2	0.7		2	2	6.9
当 事 者 不 明									

※ 二輪車相互事故3件重複計上

注)()内は、死亡事故件数で内数

ヘルメットの着用状況別・当事者別件数、死傷者数

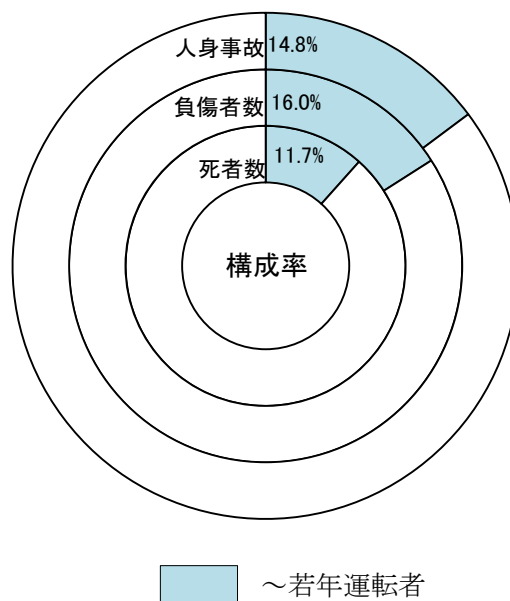
区分	計	車種				
		小型二輪	軽二輪	原付二種	原付	
第1 当事者	計	70	5	6	6	53
	着用	66	4	6	6	50
	着用率	94.3	80.0	100.0	100.0	94.3
	非着用	2	1			1
	不明	2				2
第2 当事者	計	204	44	30	37	93
	着用	203	44	30	37	92
	着用率	99.5	100.0	100.0	100.0	98.9
	非着用	1				1
	不明					
死 者 数	計	6	2	1	2	1
	着用	4		1	2	1
	着用率	66.7		100.0	100.0	100.0
	非着用	2	2			
	不明					
負 傷 者 数	計	253	47	34	37	135
	着用	249	47	34	37	131
	着用率	98.4	100.0	100.0	100.0	97.0
	非着用	2				2
	不明	2				2

※ 二輪車相互事故3件重複計上

通行目的別死傷者数

通行目的		区分	死者数	負傷者数	計	構成率
		計	6	253	259	100.0
業務	職業運転			5	5	1.9
	業務目的			20	20	7.7
通勤	出勤			34	34	13.1
	退勤(帰宅)	1		32	33	12.7
通学・園等	登校			4	4	1.5
	学業中					
	下校			3	3	1.2
私用	観光・娯楽			8	8	3.1
	ドライブ	1		38	39	15.1
	散歩					
	飲食			4	4	1.5
	買物			44	44	17.0
	訪問	1		16	17	6.6
	送迎					
	通院			3	3	1.2
	帰省			10	10	3.9
	遊戯					
	疾病徘徊					
	その他			30	30	11.6
調査不能・道路外の人等			3	2	5	1.9

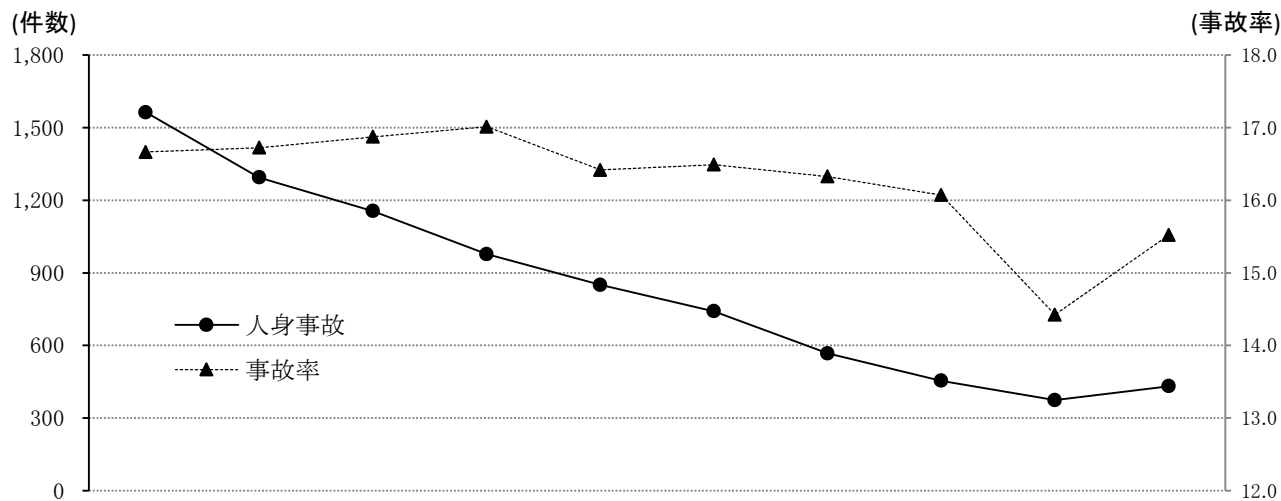
若年運転者の交通事故



前年比

区分	年	令和4年	令和3年	増減数	増減率
人身事故		431	374	57	15.2
死者数		7	5	2	40.0
負傷者数		582	480	102	21.3

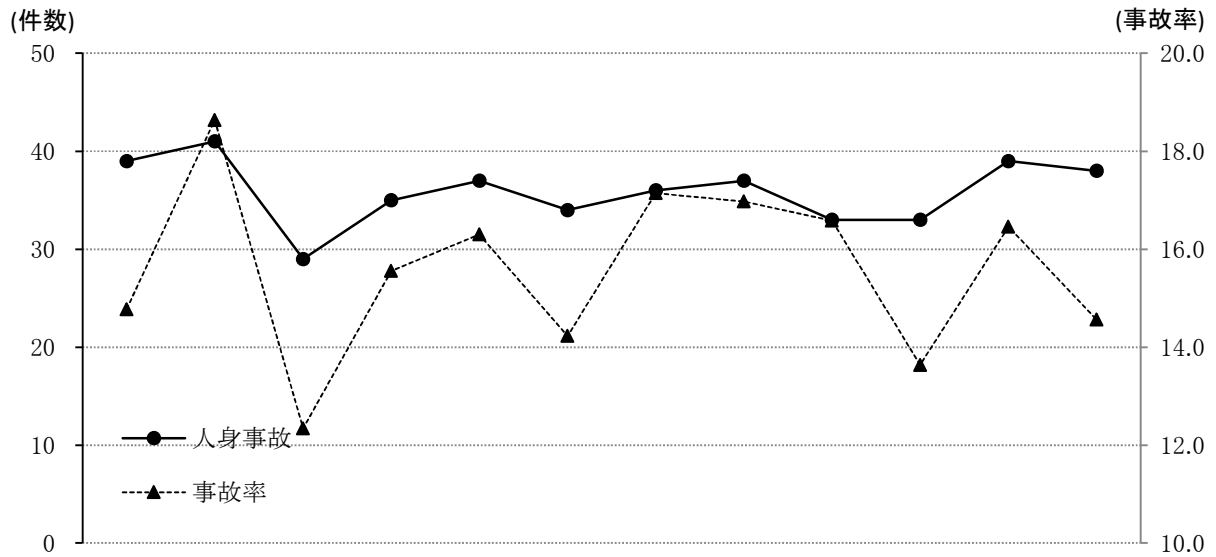
過去10年間の発生状況



区分	年	平成 25年	26	27	28	29	30	令和 元年	2	3	4
人身事故		1,563	1,294	1,155	977	850	741	567	454	374	431
死者数		7	13	7	9	9	12	1	12	5	7
負傷者数		2,135	1,809	1,663	1,388	1,172	1,035	794	613	480	582
事故率		16.7	16.7	16.9	17.0	16.4	16.5	16.3	16.1	14.4	15.5

※事故率は、原付以上第1当事者の総人身事故件数における若年運転者事故の割合

月別発生状況



月	1	2	3	4	5	6	7	8	9	10	11	12
人身事故	39	41	29	35	37	34	36	37	33	33	39	38
死者数		1	1				1	3		1		
負傷者数	52	49	37	47	47	47	53	54	50	43	49	54
事故率	14.8	18.6	12.3	15.6	16.3	14.2	17.1	17.0	16.6	13.6	16.5	14.6

※事故率は、原付以上第1当事者の総人身事故件数における若年運転者事故の割合

路線別発生状況

区分	人身事故	死者数	負傷者数	人身事故構成率	事故率
路線名 計	431	7	582	100.0	15.5
高速道路	11		16	2.6	14.5
自 専 道	名阪国道	2	6	0.5	12.5
	その他				
国 道	1号	31	47	7.2	27.0
	23号	85	1	19.7	23.0
	42号	11	2	2.6	13.9
	その他	35		46	8.1
県道	126	3	173	29.2	17.9
市道	103	1	123	23.9	12.3
町道	6		8	1.4	11.5
その他の道路	21		28	4.9	11.7

※事故率は、原付以上第1当事者の総人身事故件数における若年運転者事故の割合

警察署別発生状況

区分 計	人身事故	死者数	負傷者数	事故率
署名	431	7	582	15.5
高速隊	13		22	13.8
桑名	38		49	16.6
いなべ	10		12	14.5
四日市北	41		57	19.2
四日市南	60		81	15.0
四日市西	14		15	16.5
亀山	16		25	20.0
鈴鹿	58	1	79	21.9
津	59	1	80	15.9
津南	19		24	11.4
松阪	45	1	65	16.1
大台	2		2	15.4
伊勢	27	2	41	12.6
鳥羽	3		3	5.0
尾鷲	4	2	3	20.0
熊野	1		2	11.1
紀宝	1		1	6.3
伊賀	10		10	10.2
名張	10		11	11.0

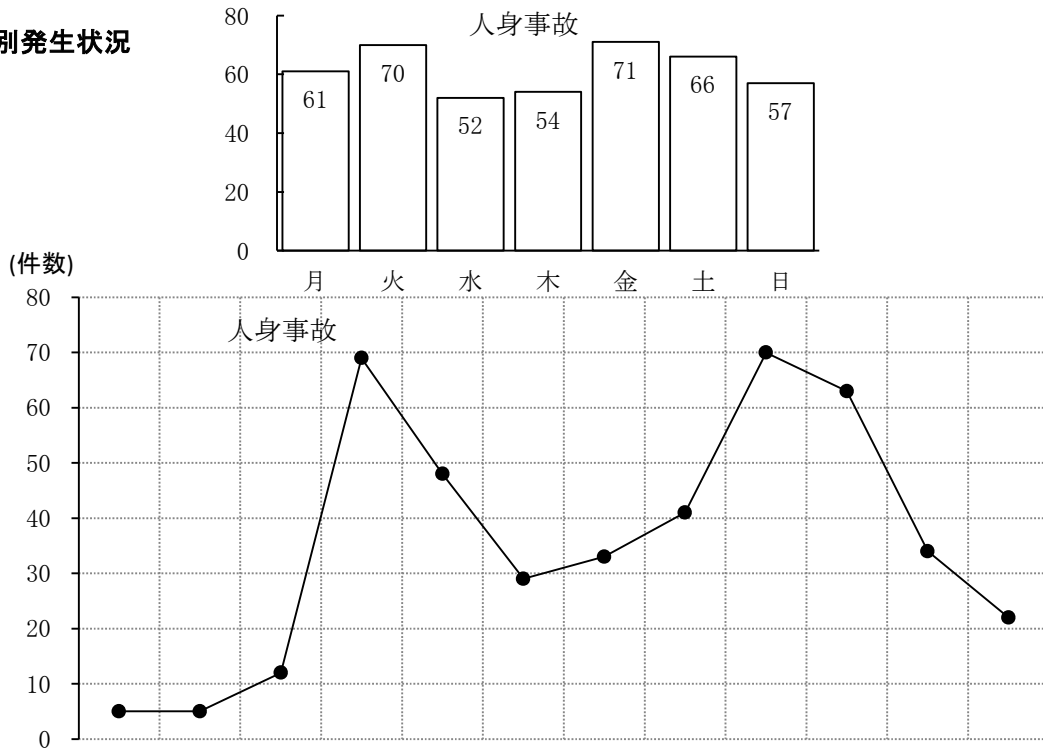
※事故率は、原付以上第1当事者の総人身事故件数における若年運転者事故の割合

第1当事者の市町別・居住地別発生件数

署名	区分	人身事故	死亡事故
	計		
	市町名	431	6
桑 名	桑 名 市	21	
	木曾岬町		
いなべ	いなべ市	7	
	東員町	2	
四日市北	四日市市	22	
四日市南		50	
四日市西		9	
四日市北	朝日町	2	
	川越町	4	
四日市西	菰野町	8	
亀 山	亀 山 市	20	
鈴 鹿	鈴 鹿 市	49	
津	津 市	45	
津 南		28	1
松 阪	松 阪 市	37	1
	多気町		
	明和町	5	
大 台	大 台 町	2	
	大 紀 町	1	

署名	区分	人身事故	死亡事故
	市町名		
伊 勢	伊 勢 市	28	1
	玉 城 町	3	1
	南伊勢町		
	度会町	2	
鳥 羽	鳥 羽 市	3	
	志摩市	2	
尾 鷲	尾 鷲 市	3	1
	紀北町	1	
熊 野	熊 野 市	1	
紀 宝	御 浜 町	1	
	紀 宝 町		
伊 賀	伊 賀 市	12	
名 張	名 張 市	8	
	県 外 居 住 者	55	1
	不 明		

時間別・曜日別発生状況



計	曜日	時間	時間											
			0 - 2	2 - 4	4 - 6	6 - 8	8 - 10	10 - 12	12 - 14	14 - 16	16 - 18	18 - 20	20 - 22	22 - 24
	人身事故	431	5	5	12	69	48	29	33	41	70	63	34	22
	死者数	7			1	1							5	
	負傷者数	582	7	6	16	88	59	32	62	68	97	79	44	24
月	人身事故	61	1			10	6	4	5	4	8	15	5	3
月	死者数													
月	負傷者数	80	1			14	8	5	8	6	8	20	7	3
火	人身事故	70	1	2	2	17	13	5	4	2	11	7	3	3
火	死者数	1				1								
火	負傷者数	82	1	3	2	18	17	5	4	2	15	8	3	4
水	人身事故	52	1		1	12	3	2	3	4	10	11	4	1
水	死者数													
水	負傷者数	64	2		2	13	4	2	5	6	14	11	4	1
木	人身事故	54			2	9	6	2	4	9	9	7	4	2
木	死者数	2											2	
木	負傷者数	76			2	17	6	2	7	13	12	9	6	2
金	人身事故	71			3	10	9	6	5	5	12	11	6	4
金	死者数	3			1								2	
金	負傷者数	85			3	10	10	6	7	10	15	14	6	4
土	人身事故	66	2	2	2	4	7	7	7	6	12	5	6	6
土	死者数	1											1	
土	負傷者数	101	3	2	4	6	8	8	16	13	18	6	11	6
日	人身事故	57		1	2	7	4	3	5	11	8	7	6	3
日	死者数													
日	負傷者数	94		1	3	10	6	4	15	18	15	11	7	4

発生警察署・路線別・第1当事者の居住地別発生件数

署・路線	計		区分		発生署管内		他署管内		不明
	(6)	431	県 居 住 者	構成率	居 住 者	構成率	居 住 者	構成率	
高 速 隊	13		10	76.9			3	23.1	
桑 名	38		11	28.9	13	34.2	14	36.8	
い な べ	10		1	10.0	3	30.0	6	60.0	
四 日 市 北	41		6	14.6	17	41.5	18	43.9	
四 日 市 南	60		6	10.0	34	56.7	20	33.3	
四 日 市 西	14				6	42.9	8	57.1	
亀 山	16		4	25.0	5	31.3	7	43.8	
鈴 鹿	(1) 58	(1)	4	6.9	32	55.2	22	37.9	
津	(1) 59		5	8.5	23	39.0	(1) 31	52.5	
津 南	19		1	5.3	10	52.6	8	42.1	
松 阪	(1) 45		2	4.4	(1) 21	46.7	22	48.9	
大 台	2				2	100.0			
伊 勢	(2) 27		1	3.7	(2) 24	88.9	2	7.4	
鳥 羽	3				2	66.7	1	33.3	
尾 鷲	(1) 4				(1) 4	100.0			
熊 野	1				1	100.0			
紀 宝	1				1	100.0			
伊 賀	10		2	20.0	8	80.0			
名 張	10		2	20.0	6	60.0	2	20.0	

高 速 道 路	11		9	81.8			2	18.2	
自 専 道	名 阪 国 道	2		1	50.0			1	50.0
	そ の 他								
国 道	1 号	31		7	22.6	14	45.2	10	32.3
	23 号	(1) 85		11	12.9	30	35.3	(1) 44	51.8
	42 号	(1) 11				(1) 9	81.8	2	18.2
	165 号	7		2	28.6	4	57.1	1	14.3
	258 号	2				1	50.0	1	50.0
	そ の 他	26		4	15.4	11	42.3	11	42.3
県 道	(3) 126		10	7.9	(3) 70	55.6	46	36.5	
市 道	(1) 103	(1)	9	8.7	61	59.2	33	32.0	
町 道	6				2	33.3	4	66.7	
そ の 他 の 道 路	21		2	9.5	10	47.6	9	42.9	

注) 高速隊発生分のうち県内居住者は、他署管内居住者欄に計上
()内は、死亡事故件数で内数

事故類型別発生件数

道路形状		交 差 点	交 差 点 付 近	単 路				踏 切		一 般 交 通 の 場 所	
				ト ン ネ ル	橋	カー ブ ・ 屈 折	そ の 他	第 一 種	そ の 他		
計		(6)	(3)			(1)	(2)				
事故類型		431	141	68	1	11	10	184		16	
人 対 車 両	対面通行中	1						1			
	背面通行中	1						1			
	横断中	横断歩道	3	3							
		横断歩道付近	1						1		
		歩道橋付近	1	1							
	その他	3	1							2	
	路上遊戯中										
	路上作業中										
	路上停止中										
	路上横臥										
その他	2						1		1		
小計	12	5					4		3		
車 両 相 互	正面衝突	(1) 22	2	3		1	(1) 5	11			
	追突	進行中	24	2	2				19		1
		その他	197	16	56	1	10	3	111		
	出会い頭	(2) 91	(2) 76	1				13		1	
	追越追抜時	3	3								
	すれ違い時	2						2			
	左折時	3	1					2			
	右折時	右折直進	(1) 22	(1) 21	1						
		その他	8	5	1				2		
	その他	35	8	4			1	12		10	
小計	(4) 407	(3) 134	68	1	11	(1) 9	172		12		
車 両 単 独	工 作 物 衝 突	電柱									
		標識									
		分離帯等	2	1					1		
		防護柵等	3						3		
		家屋・塀									
		橋梁(脚)									
	その他	(1) 2					1	(1) 1			
	駐車車両(運転者不在)										
	路外逸脱	転落	(1) 1						(1) 1		
		その他									
転倒	3	1					2				
その他	1								1		
小計	(2) 12	2				1	(2) 8		1		
列車											

注) ()内は、死亡事故件数で内数

車種別・運転経験別発生件数

車種		区分 構成率	計	免許外 無免許等	1年未 満	2年未 満	3年未 満	4年未 満	5年未 満	5年以 上	調査 不能
			100.0	1.4	21.6	22.5	14.6	10.4	16.9	12.5	
		計	(6)	(3)	(1)	(1)				(1)	
			431	6	93	97	63	45	73	54	
乗 用 車	大 型										
	中 型		1			1					
	準 中 型										
	普 通	(1)	199	2	35	47	28	23	37	27	
	軽	(4)	165	1	46	38	27	12	25	16	
	ミニカー										
貨 物 車	大 型		2				1	1			
	中 型		3					1	2		
	準 中 型		6		1	3				2	
	普 通		16	1		2	4	5	1	3	
	軽		17	1	2	3	1	1	6	3	
二 輪 車	自 二 輪	小型二輪	(1)							(1)	
		軽二輪	3		1				1	1	
		原付二種	3		1		1				1
	原付	2		1				1			
	原付	14	1	6	3	1	1	1	1		
特 殊 車	農耕作業用										
	大 型										
	小 型										

注) ()内は、死亡事故件数で内数

職業別発生状況

職業	区分	人身事故	構成率	死亡事故	死者数	負傷者数
		計				
		431	100.0	6	2	38
高	校 生	3	0.7			1
大	学 生	47	10.9			4
そ の 他 の 学 生		16	3.7	2		
職 業 運 転 者		6	1.4			
公 務		16	3.7			
農 林 業		1	0.2			
漁 業		1	0.2			
鉱 業		1	0.2			
建 設 業		29	6.7	1	1	2
製 造 業		37	8.6	1	1	5
卸 ・ 小 売 業		7	1.6			1
金 融 ・ 保 険 業		2	0.5			1
不 動 産 業						
運 輸 郵 便 業		11	2.6			
情 報 通 信 業						
電 気 ・ ガ ス ・ 熱 ・ 水 道 業		4	0.9	1		
学 術 研 究 ・ 専 門 ・ 技 術 サ ー ビ ス 業						
宿 泊 業 ・ 飲 食 サ ー ビ ス 業		5	1.2			
生 活 関 連 サ ー ビ ス 業 ・ 娯 楽 業		3	0.7			1
教 育 ・ 学 習 支 援 業		3	0.7			
医 療 ・ 福 祉		18	4.2			1
複 合 サ ー ビ ス 事 業		2	0.5			
サ ー ビ ス 業 (他 に 分 類 さ れ な い も の)		201	46.6	1		21
分 類 不 能 の 産 業						
主 婦 ・ 主 夫		2	0.5			
無 職		15	3.5			1
外 国 人	外 交 官					
	そ の 他					
	小 計					
調 査 不 能		1	0.2			
当 事 者 不 明						

注)死傷者数については、若年運転者自身の死傷者数をいう。

第4編 交通安全対策

1. 交通安全活動	229
2. 交通規制	230
3. 交通指導取締り	234
4. 死亡ひき逃げ事件	237
5. 運転免許	238
6. 運転免許の行政処分	241
7. 運転免許の停止（保留）処分を受けた者に対する講習実施状況	244
8. 指定自動車教習所卒業者の状況	245
9. 自動車安全運転センター三重県事務所の業務状況	246

1.交通安全活動

(1)令和4年交通安全運動等の実施状況

ア 年間スローガン

やさしさが
安全つなぐ
三重の道
 ～歩行者のハンドサインは 赤信号～

イ 年間を通じて行う交通安全運動

- まもってくれでありがとう運動
- 横断歩道“ハンドサイン”キャンペーン
- ACTION38 キャンペーン(令和4年10月から実施)
- ウ 期間を定めて行う交通安全運動
 - 春の全国交通安全運動 (4月6日～4月15日)
 - 夏の交通安全県民運動 (7月11日～7月20日)
 - 秋の全国交通安全運動 (9月21日～9月30日)
 - 年末の交通安全県民運動 (12月1日～12月10日)
 - 夕暮れ時、ちよつと早めのライト・オン運動 (10月1日～12月31日)

エ 日を定めて行う交通安全運動

- 交通安全の日、横断歩道“SOS”の日(毎月11日)
- セーフティ・バイシクル・デー(S・Bデー) = 自転車安全対策強化日(毎月第1月曜日)
- セーフティ・シムルバー・デー(S・Sデー) = 高齢者の交通安全の日(毎月15日(休日と重なる場合には、その直前の平日))

- 三重県飲酒運転0を目指す推進運動の日(12月1日)
- 交通事故死ゼロを目指す日(春、秋の全国交通安全運動中のそれぞれ1日を指定)

(2)交通安全教育実施状況(令和4年中)

対象者 署名	幼児		小学生		中学生		高校生		大学生等		一般		高齢者		合計	
	回数	人員	回数	人員	回数	人員	回数	人員	回数	人員	回数	人員	回数	人員	回数	人員
桑名	18	1,209	23	2,904	7	995	2	870	0	0	13	1,074	13	220	76	7,272
いなべ	7	408	3	246	1	420	0	0	0	0	11	485	0	0	22	1,559
四日市北	5	97	7	627	1	484	0	0	0	0	13	278	8	193	34	1,679
四日市南	4	169	4	219	2	258	0	0	1	38	32	1,277	14	701	57	2,662
四日市西	3	179	11	1,770	3	571	6	410	0	0	20	709	8	909	51	4,548
亀山	13	610	7	584	3	535	0	0	0	0	6	353	3	82	32	2,164
鈴鹿	6	411	3	1,000	0	0	1	900	0	0	15	791	0	0	25	3,102
津	2	34	2	770	1	450	0	0	3	1,410	27	743	9	270	44	3,677
津南	2	430	0	0	2	500	3	650	0	0	9	339	8	384	24	2,303
松阪	1	120	4	304	2	712	2	151	0	0	15	1,781	1	30	25	3,098
大台	6	126	6	321	2	84	0	0	0	0	2	28	4	89	20	648
伊勢	25	1,366	23	3,911	1	443	1	134	0	0	23	693	4	70	77	6,617
鳥羽	5	269	12	1,562	3	271	0	0	0	0	13	553	4	84	37	2,739
尾鷲	2	43	9	346	1	21	2	465	0	0	8	234	1	20	23	1,129
熊野	2	73	18	492	0	0	1	25	0	0	3	94	6	122	30	806
紀宝	6	156	13	575	2	334	1	195	0	0	3	87	9	380	34	1,727
伊賀	4	69	7	1,200	2	109	0	0	0	0	13	330	2	42	28	1,750
名張	10	469	8	2,449	1	480	1	48	0	0	8	588	10	230	38	4,264
本末	1	55	0	0	0	0	0	0	0	0	4	62	0	25	5	142
高速隊	0	0	0	0	0	0	0	0	0	0	1	100	0	0	1	100
合計	122	6,293	160	19,280	34	6,667	20	3,848	4	1,448	239	10,599	104	3,851	683	51,986

2 交通規制

(1) 交通規制実施状況

規制種別		実施状況		令和5年3月末現在	
		区間・箇所数	延長等(m)		
通行禁止	歩行者専用道路	遊歩道・歩行者天国	15区間	1831m	
		買物道路	48区間	5185m	
		通学・通園道路	149区間	38735m	
		通勤道路	5区間	331m	
		3.5m未満道路	14区間	3464m	
		その他	18区間	2816m	
	左記以外の 車両通行禁止	大型車通行止	417区間	330104m	
		二輪車以外通行止	16区間	2204m	
		その他通行止	48区間	31537m	
踏切道の通行禁止			514箇所	—	
一方通行			1307区間	228309m	
指定方向外進行禁止			5708箇所	—	
横断歩道			10161箇所	17614本	
歩行者の斜め横断可			3交差点	—	
歩行者横断禁止			148区間	29335m	
最高速度	80km/h		11区間	189204m	
	70km/h		2区間	48210m	
	60km/h		3区間	40350m	
	50km/h		308区間	1193534m	
	40km/h		1166区間	2226022m	
	30km/h		1629区間	1429980m	
	20km/h		6区間	2069m	
転回禁止			20区間	22322m	
追越しのための右側部分はみ出し禁止			627区間	1466598m	
一時停止			23833箇所	32954方向	
駐停車禁止			8区間	25270m	
駐車禁止	区間	片側	20区間	10474m	
		両側	2899区間	2717202m	
	区域		31区間	—	
	平行駐車		54箇所	399台分	
駐車方法の指定	直角駐車		10箇所	99台分	
	斜め駐車		0箇所	0台分	
	時間制限駐車区間	パーキング・メーター	9区間	71機	71台分
		パーキング・チケット	4区間	6機	42台分
普通自転車の歩道 通行可の指定	片側		600区間	577746m	
	両側		342区間	485826m	
車両通行帯の指定			1129方向	470449m	
進行方向別通行区分指定			624交差点	—	
進路変更禁止制限			405方向	15162m	
駐停車禁止路側帯の指定			155区間	42314m	
停止禁止部分の指定			206箇所	—	
路線バス等優先通行帯			6区間	8670m	
自転車専用通行帯の指定			6区間	1970m	
自転車横断帯の数			2360箇所	5352本	
普通自転車の交差点進入禁止			116箇所	—	
普通自転車の駐車できる歩道の指定			4区間	1028m	
普通自転車の歩道通行部分の指定			4区間	2390m	
車両通行帯の設定及び車両通行区分の指定			1区間	2100m	
原付の二段階右折の除外指定			110箇所	—	
駐車可			15区間	330m	
環状交差点における右回り通行			3箇所	—	

(3) 交通安全施設の整備状況

(令和4年度末現在)

機 種				ス ト ッ ク 数	
信 号 機	集 中 制 御		御	1,122 (基)	
	系 統 制 御		御	745 (基)	
	感 応 式	全 感 応		13 (基)	
		半 感 応		408 (基)	
		列 車 感 知		8 (基)	
	定 周 期			726 (基)	
	押 ボ タ ン 式			206 (基)	
	一 灯 式 等			0 (基)	
計				3,228 (基)	
対 応 型 ア プ リ 信 号 機	高 齢 者 等 感 応 式 信 号 機			157 (基)	
	視 覚 障 害 者 用 付 加 装 置			295 (基)	
	音 響 式 歩 行 者 誘 導 付 加 装 置			19 (基)	
	歩 行 者 支 援 装 置			61 (基)	
	歩 行 者 感 応 信 号 機			12 (基)	
	歩 車 分 離 式 信 号 機			94 (基)	
	経 過 時 間 表 示 装 置			7 (灯)	
交 通 管 制	交 通 情 報 板			36 (基)	
	旅 行 時 間 情 報 板			7 (基)	
	交 通 監 視 用 テ レ ビ カ メ ラ			34 (基)	
	情 報 収 集 提 供 装 置 (光 ビ ー コ ン)			667 (基)	
	車 両 感 知 器			2,597 (基)	
	バ ス 感 知 器			3 (基)	
道 路 標 識	大 型 標 識	可 変 式	オ ー バ ー ヘ ッ ド 灯 火 式	3 (本)	
			オ ー バ ー ハ ン グ	灯 火 式	48 (本)
				反 射 式	30 (本)
			路 側 式		32 (本)
	固 定 式	オ ー バ ー ヘ ッ ド	灯 火 式	11 (本)	
			反 射 式	42 (本)	
		オ ー バ ー ハ ン グ	灯 火 式	2,230 (本)	
			反 射 式	3,772 (本)	
			自 発 光	44 (本)	
			感 応 点 滅 式 一 時 停 止 標 識	58 (本)	
			押 釦 式 横 断 歩 道 標 識	38 (本)	
			照 明 付 き 横 断 歩 道 標 識	11 (本)	
	計				6,319 (本)
	路 側 標 識				106,999 (本)
大 型 標 識 、 路 側 標 識 合 計				113,318 (本)	
出 会 い 頭 事 故 防 止 シ ス テ ム				96 (基)	
横 断 歩 道 事 故 防 止 シ ス テ ム				2 (基)	
自 発 光 式 カ ー プ 警 戒 標 識				83 (本)	
無 線 式 線 形 誘 導 標 識				8 (本)	
道 路 標 示	横 断 歩 道			17,614 (本)	
	実 線			1,688.1 (km)	
	図 示			135,224 (個)	
	自 発 光 式 車 線 分 離 鋺			5,068 (個)	
	自 発 光 式 停 止 線			114 (個)	
	違 法 駐 車 抑 止 セ ン サ ー			22 (基)	
	自 発 光 式 道 路 鋺 (横 断 歩 道 明 示 鋺)			275 (個)	
	自 発 光 式 道 路 鋺 (セ ン タ ー ブ ロ ッ ク)			135 (個)	
パ ー キ ン グ ・ メ ー タ ー			71 (基)		
パ ー キ ン グ ・ チ ケ ッ ト			6 (基)		

(4) 交通管制センター端末機器整備状況

(令和4年度末現在)

署隊名 装置名	桑名	いなべ	四日市			亀山	鈴鹿	津	津南	松阪	伊勢	鳥羽	名張	高速	合計
			北	南	西										
集中制御信号機	117	12	68	203	20	30	116	152	46	170	133	16	39		1,122
マルチパタン情報板	1		1	2			1	5			6	2			18
フリーパタン情報板	1		2	1		1		2		3	1			1	12
セミフリーパタン情報板	1								1						2
小型文字情報板										3	1				4
旅行時間情報板			1	2				2		2					7
交通監視用カメラ	2			5			4	10	1	3	6	3			34
光ビーコン	64	8	32	109	8	21	67	102	43	81	71	45		16	667
バス感知器	1			2											3

(5) 令和4年主要地点平均交通量

※ 単位:台(四輪車)

路線別	場所	目標	一日平均
国道1号	桑名市長島町	尾張大橋西	13,856
	四日市市新正	四日市南警察署前	23,068
国道23号	桑名市大字和泉	和泉交差点	51,118
	四日市市河原田	北勢地方卸売市場	42,450
	鈴鹿市白子	白子三交差点	45,063
	津市栗真町屋町	三重大学前	46,620
	松阪市三雲町	曾原交差点	35,182
	松阪市高町	高町IC南	43,409
	伊勢市御菌町	王中島交差点	37,214
国道42号	伊勢市通町	通IC東	21,490
国道165号	津市高茶屋小森町	警察学校西交差点	24,689
国道477号	四日市市西伊倉	生桑橋南	17,768
県道四日市鈴鹿線	四日市市大治田	大治田バス停前	14,629
県道亀山城跡線	亀山市御幸町	JR亀山駅前	9,553
県道津芸濃大山田線	津市西古河町	三本松橋南	18,407
県道上浜高茶屋久居線	津市相生町	安濃津橋南	22,742
県道松阪多気線	松阪市駅部田町	駅部田交差点	15,693
県道鳥羽松阪線	伊勢市上地町	度会橋西	20,893
市道塔世橋南郊線	津市柳山津興	津興橋南	12,972

3. 交通指導取締り

(1) 交通違反検挙状況(総数)

罪種	署隊名	計		桑名	いなべ	四日市北	四日市南	四日市西	龜山	鈴鹿	津	津南	松阪	大台	伊勢	鳥羽	尾鷲	熊野	紀宝	伊賀	名張	交機隊	高速隊	
		構成率	率																					
酒酔い	い	9	0.0	1							1	1	1	1	3					1				
酒気帯び	び	399	0.7	14	10	15	94	7	12	43	44	10	32	5	41	14	4	8	1	17	11	12	5	
無免許	許	313	0.6	25	10	16	46	8	17	33	15	11	33	2	33	15	4		1	10	11	11	12	
速度違反	反	8,358	15.2	287	21	44	566	86	293	139	97	111	707	305	686	85	247	140	175	85	73	373	3,838	
一停	停	11,315	20.5	1,782	433	446	489	551	635	829	1,018	256	1,264	115	378	715	687	53	121	146	305	1,090	2	
信号	号	4,614	8.4	311	11	105	156	65	99	309	260	170	307	548	194	118	70	8	217	345	81	1,234	6	
通行区分・追越し	し	2,042	3.7	13	1	5	35	2	7	7	8	12	17	11	2	2	24	2	4	2	1	37	1,850	
歩妨等	等	4,823	8.7	429	63	343	349	168	51	271	642	145	222	126	202	52	432	74	34	169	119	932		
踏切	切	1,985	3.6	17	113	89	230	17	3	164	54	258	366	110	17	204	49	4	17	207	11	54	1	
積載	載	8	0.0						1					1					1			3	2	
携帯電話	話	4,889	8.9	447	30	192	509	139	27	930	513	212	365	82	225	119	48	37	42	107	138	382	345	
定員外	外	49	0.1	8	1	2	8	2	3	6	2	3	2		4	1		1		4	2			
整備不良	良	104	0.2	4	1	11	2	4	9	9	7		3	1	15	1	1	1	6		3	32	3	
駐(停車)	車	187	0.3	8	3	2	84		2	2	51	2	21		1			2	1		4		4	
不携帯	帯	1,347	2.4	76	68	46	90	49	54	123	98	70	139	27	87	74	51	21	33	39	45	82	75	
ヘルメット	ト	164	0.3	12	1	5	6	3	4	12	12	6	12	7	18	21	8	2	1	10	12	10	2	
シートベルト	ト	11,528	20.9	507	350	837	960	333	219	1,320	955	597	1,189	148	876	598	267	185	89	284	541	924	349	
幼児用補助装置	置	850	1.5	55	13	54	65	49	18	102	94	54	65	4	45	31	17	12	4	26	49	54	39	
その他の	他	1,953	3.5	167	5	36	578	236	89	180	117	7	177		71	49	27	9	10	10	14	94	77	
計		54,937	99.7	4,163	1,134	2,248	4,267	1,719	1,533	4,480	3,988	1,925	4,922	1,493	2,898	2,099	1,936	559	757	1,462	1,420	5,324	6,610	
自動車・原付以外の道交法		43	0.1	2	2	3	5		3	1	8		1		6	3				1	2	1	5	
その他の法令	令	141	0.3	4	4	7	2	4	10	19	10	8	10	6	28	10		3		7	4	3	2	
総計	計	55,121	100.0	4,169	1,140	2,258	4,274	1,723	1,546	4,500	4,006	1,933	4,933	1,499	2,932	2,112	1,936	562	757	1,470	1,426	5,328	6,617	

(2) 交通法令違反検挙(年対比)状況

ア 自動車・原付自転車の道路交通法違反

▼印は、減少を示す

区 分 罪 種	令和4年	令和3年	増 減 数	増 減 率
飲 酒 運 転	408	301	107	35.5
無 免 許	313	261	52	19.9
速 度 違 反	8,358	9,631	▼ 1,273	▼ 13.2
一 時 停 止	11,315	10,485	830	7.9
信 号	4,614	4,651	▼ 37	▼ 0.8
通 行 ・ 追 越 し	2,042	1,647	395	24.0
歩 妨 等	4,823	4,078	745	18.3
踏 切	1,985	1,626	359	22.1
積 載	8	6	2	33.3
携 帯 電 話	4,889	4,259	630	14.8
定 員 外	49	49	0	0.0
整 備 不 良	104	123	▼ 19	▼ 15.4
駐 (停) 車	187	196	▼ 9	▼ 4.6
不 携 帯	1,347	1,370	▼ 23	▼ 1.7
ヘルメット	164	193	▼ 29	▼ 15.0
シートベルト	11,528	11,930	▼ 402	▼ 3.4
幼児用補助装置	850	816	34	4.2
そ の 他	1,953	1,594	359	22.5
合 計	54,937	53,216	1,721	3.2

イ 自動車・原付自転車以外の道路交通法違反

罪種 \ 区分	令和4年	令和3年	増減数	増減率
軽車両の違反	7	2	5	250.0
歩行者の違反				
道路上の禁止行為		8	▼ 8	▼ 100.0
整備不良車等を運転させた違反				
車両等の運転管理者の違反				
両罰規定適用	2		2	
教唆・幫助	32	43	▼ 11	▼ 25.6
免許証不正取得				
免許証返納義務違反				
その他	2	3	▼ 1	▼ 33.3
合計	43	56	▼ 13	▼ 23.2

ウ その他の法令違反

罪種 \ 区分	令和4年	令和3年	増減数	増減率
道路運送法				
道路運送車両法	74	65	9	13.8
自賠法	66	70	▼ 4	▼ 5.7
保管場所法				
道路法		3	▼ 3	▼ 100.0
貨物自動車運送事業法				
その他	1		1	
合計	141	138	3	2.2

総計（ア＋イ＋ウ）	55,121	53,410	1,711	3.2
-----------	--------	--------	-------	-----

4. 死亡ひき逃げ事件(令和4年中)

(1) 過去5年間の発生及び検挙状況

区分	平成30年			令和元年			令和2年			令和3年			令和4年		
	発生	検挙	率	発生	検挙	率	発生	検挙	率	発生	検挙	率	発生	検挙	率
死亡	2	2	100.0	2	2	100.0	2	2	100.0	3	2	66.7	1	2	200.0

(2) 署別発生検挙状況(令和4年12月末)

区分	署別	高	桑	い	四	四	四	亀	鈴		津	松	大	伊	鳥	尾	熊	紀	伊	名	計	前
		速	名	な	日市北	日市南	日市西	山	鹿	津	南	阪	台	勢	羽	鷺	野	宝	賀	張		
死亡	発生											1									1	3
	検挙								1			1									2	2

(3) 月別発生状況

区分	1月	2月	3月	4月	5月	6月	7月	8月	9月	10月	11月	12月	合計
死亡												1	1

5. 運転免許

(1) 運転免許保有状況

最近10年の三重県の運転免許保有者数

年	区分	保 有 者			若年者(構成率)	高齢者(構成率)
		男	女	合計		
平成25年	男	682,415		1,265,516	95,416 (7.5%)	270,690 (21.4%)
	女	583,101				
平成26年	男	680,959		1,267,180	93,813 (7.4%)	287,812 (22.7%)
	女	586,221				
平成27年	男	678,399		1,265,978	92,803 (7.3%)	299,875 (23.7%)
	女	587,579				
平成28年	男	676,165		1,265,218	92,205 (7.3%)	309,626 (24.5%)
	女	589,053				
平成29年	男	673,209		1,263,183	91,661 (7.3%)	317,109 (25.1%)
	女	589,974				
平成30年	男	670,107		1,261,297	90,985 (7.2%)	324,088 (25.7%)
	女	591,190				
令和元年	男	665,643		1,255,944	89,657 (7.1%)	327,828 (26.1%)
	女	590,301				
令和2年	男	662,108		1,251,754	102,949 (8.2%)	331,893 (26.5%)
	女	589,646				
令和3年	男	659,241		1,248,016	88,290 (7.1%)	336,497 (27.0%)
	女	588,775				
令和4年	男	656,102		1,244,270	87,122 (7.0%)	339,318 (27.3%)
	女	588,168				

(2) 運転免許試験実施状況

(令和4年中)

免許種別		受験者数	受験者比率	合格者数	合格率	合格者比率	
第二種免許	大型	134	0.2%	68	50.7%	0.1%	
	中型	8	0.01%	8	100.0%	0.02%	
	普通	236	0.4%	112	47.5%	0.2%	
	大特	30	0.05%	5	16.7%	0.01%	
	けん引	5	0.01%	2	40.0%	0.00%	
	小計	413	0.7%	195	47.2%	0.4%	
第一種免許	大型	1,134	1.8%	1,057	93.2%	2.2%	
	中型	2,694	4.3%	2,660	98.7%	5.5%	
	準中型	1,330	2.1%	1,161	87.3%	2.4%	
	普通	24,936	39.6%	17,365	69.6%	35.8%	
	大特	1,041	1.7%	805	77.3%	1.7%	
	けん引	426	0.7%	343	80.5%	0.7%	
	二輪	大型二輪	1,640	2.6%	1,439	87.7%	3.0%
		普通二輪	4,230	6.7%	3,245	76.7%	6.7%
		計	5,870	9.3%	4,684	79.8%	9.6%
	小特	73	0.12%	4	5.5%	0.01%	
	原付	2,848	4.5%	1,614	56.7%	3.3%	
	小計	40,352	64.0%	29,693	73.6%	61.1%	
仮免許	大型	892	1.4%	778	87.2%	1.6%	
	中型	942	1.5%	879	93.3%	1.8%	
	準中型	521	0.8%	424	81.4%	0.9%	
	普通	18,571	29.5%	15,451	83.2%	31.8%	
	小計	20,926	33.2%	17,532	83.8%	36.1%	
合計		61,691	97.9%	47,420	76.9%	97.6%	
審査		1,347	2.1%	1,150	85.4%	2.4%	
総合計		63,038	100.0%	48,570	77.0%	100.0%	

(3) 運転免許事務の取扱状況

ア 運転免許事務取扱件数(令和4年中)

区 分	新規・併記	更新	再交付	記載変更	国外免許	計
件 数	29,087	271,756	5,951	64,751	1,847	373,392

イ 記載変更事務取扱件数(令和4年中)

区 分	県外転入 (本籍・氏名の同時変更を含む)	県内記載変更 (氏名・本籍・住所)	計
件 数	17,762	46,989	64,751

ウ 国外運転免許証発給件数(令和4年中)

区 分	日本人		外国人		計
	男	女	男	女	
件 数	1,241	404	137	65	1,847

渡航先	北米	アジア	欧州	オセアニア	太平洋	南米	アフリカ	計
件 数	870	463	270	156	17	57	14	1,847

エ 取消申請件数(全部)と運転免許経歴証明書の交付件数

	平成24年	平成25年	平成26年	平成27年	平成28年	平成29年	平成30年	令和元年	令和2年	令和3年	令和4年
全部取消申請	867	1,127	1,592	2,199	3,190	6,489	6,147	8,419	7,622	7,140	6,602
うち高齢者	803	1,066	1,520	2,058	3,048	6,203	5,950	8,157	7,324	6,879	6,390
運転経歴証明書	582	820	1,208	1,690	2,555	6,076	5,617	7,601	7,026	6,384	5,875

6. 運転免許の行政処分

(1) 運転免許の取消し・停止処分状況

(令和4年中)

処分事由	処分内容	取 消											停 止							合計	
		10年	9年	8年	7年	6年	5年	4年	3年	2年	1年	小計	長 期					中期 60日	短期 30日		小計
													180日	150日	120日	90日	小計				
交通事故		5	1		3		4	11	3	20	31	78	3		4	8	15	119	262	396	474
法	酒 酔 い								5			5					0			0	5
	酒気帯び(0.25未満)								1		9	10				65	65			65	75
	酒気帯び(0.25以上)						2	6	1	231	1	241					0			0	241
	無 免 許						2		3	23		28					0			0	28
	速 度									1	28	29	4			250	254	61	553	868	897
	駐 停 車											0					0			0	0
	通 行 区 分											0					0	1		1	1
	信 号 無 視							1		1		2	1		2	5	8	8	29	45	47
	通 行 禁 止 制 限								1			1				2	2	2	11	15	16
	指定場所一時不停止									1		1	1		1	11	13	13	59	85	86
	踏 切										2	2					0		4	4	6
	積 載 重 量											0					0			0	0
	整 備 不 良											0					0			0	0
	免 許 条 件											0					0			0	0
	追 越 し										1	1					0			0	1
	進 路 変 更							1				1					0			0	1
	初心者遵守事項											0					0			0	0
	横断歩行者										1	1	1			3	4	5	14	23	24
	無 灯 火											0					0			0	0
麻 薬 等											0					0			0	0	
共同危険行為											0					0			0	0	
無 車 検											0				2	2		38	40	40	
無 保 険											0					0		8	8	8	
高速国道遵守事項											0					0			0	0	
自二乗車方法											0					0			0	0	
故障車両表示義務											0					0			0	0	
保管 場所	道路使用										0					0			0	0	
	長時間										0					0			0	0	
そ の 他						2	1	2	11	4	20	3	3	6	32	44	35	225	304	324	
小 計						6	9	13	269	45	342	10	3	9	370	392	125	941	1,458	1,800	
重大違反反則し等・道路外致死傷										24	75	99	44	6	0	10	60	7	22	89	188
合 計		5	1	0	3	0	10	20	16	313	151	519	57	9	13	388	467	251	1,225	1,943	2,462

(2) 運転免許の仮停止(準仮停止)実施状況

(令和4年中)

区 分	合 計	仮 停 止				準 仮 停 止				
		小 計	ひ き 逃 げ	酒 ・ 死 傷	特 定 死 亡	小 計	交 通 事 故	法 令 違 反		
								酒 酔 い	無 免 停 中	そ の 他
桑 名	0	0				0				
いなべ	2	2	1		1	0				
四日市北	1	1			1	0				
四日市南	1	0				1			1	
四日市西	0	0				0				
亀 山	0	0				0				
鈴 鹿	0	0				0				
津	0	0				0				
津 南	0	0				0				
松 阪	0	0				0				
大 台	0	0				0				
伊 勢	1	1	1			0				
鳥 羽	0	0				0				
尾 鷲	0	0				0				
熊 野	0	0				0				
紀 宝	0	0				0				
伊 賀	1	0				1			1	
名 張	0	0				0				
交 機	0	0				0				
高 速	1	1	1			0				
計	7	5	3	0	2	2	0	0	2	0

(3) 運転免許の行政処分に対する聴聞・意見の聴取の実施状況

(令和4年中)

月 別	実施 日数	実施 件数	内訳			
			主宰者		事案	
			公安委員会	本部長	事故	違反等
1	6	45	25	20	6	39
2	6	31	18	13	3	28
3	6	19	11	8	4	15
4	6	51	28	23	8	43
5	6	30	20	10	6	24
6	6	56	30	26	11	45
7	4	49	24	25	4	45
8	5	69	26	43	3	66
9	5	60	31	29	0	60
10	6	56	33	23	2	54
11	6	36	22	14	3	33
12	5	26	15	11	3	23
計	67	528	283	245	53	475
前年	69	467	260	207	68	399
増減率(%)	▼ 2.9	13.1	8.8	18.4	▼ 22.1	19.0

(4) 運転免許の拒否、保留(事後取消し、停止を含む。)処分状況 (令和4年中)

ア. 処分別

保留・事後停止			みなす前歴	拒否・事後取消	計
短期	中期	長期			
1		2	49	5	57

イ. 拒否・事後取消処分の欠格期間別

1年欠格	2年欠格	3年欠格	4年欠格	5年以上欠格	計
	4			1	5

(5) 運転適性検査実施状況

(令和4年中)

検査内容 対象者	ペーパー検査	機器による検査		計
		C R T 検査	シミュレーター	
一般運転者等 (安管事業所等)	183	150	124	457
行政処分受講者 (停止処分者等)	1,653	537	537	2,727
計	1,836	687	661	3,184

(6) 臨時適性検査

(令和4年中)

総件数	検査対象	
	精神障害等	身体障害
1,748	8	1,740

(7) 運転免許申請時における病気の症状等申告状況

(令和4年中)

総件数	免許試験	免許更新
1,571	293	1,278

(8) 運転適性相談受理件数

(令和4年中)

総件数	点数制度	障害者	
		精神等	身体
2,562	214	2,306	42

7. 運転免許の停止(保留)処分を受けた者に対する講習実施状況

(令和4年中)

区分	処分件数	受講件数	受講率(%)
長期講習	467	277	59.3
中期講習	251	249	99.2
短期講習	1,225	1,116	91.1
合計	1,943	1,642	84.5

注) 処分件数は保留を含む。

8. 指定自動車教習所卒業者の状況

令和4年末現在の指定自動車教習所は20所。

※大型・中型二種…四日市、普通二種…北勢、四日市、中勢、津DS、松阪、松和、三重県南部、紀伊、名張

	大型 (二種含む)	中型 (二種含む)	準 中型	普通 (二種含む)	大 特	けん 引	二 輪	審 査	合 計	指定当初 からの累計	指定年月日
長島総合自動車学校	92	55	19	660	15	26	57	49	973	95,333	昭和39. 7.16
北 勢 "				648	11		62	33	754	90,946	昭和39. 7.16
川 越 "		110	32	625	34	24	246	100	1,171	102,730	昭和36.11.10
四 日 市 "	204	100	60	1,136	51	42	211	114	1,918	156,286	昭和36. 5.26
菰 野 "				521			93	16	630	58,585	昭和36. 7.28
四 日 市 南 "				787			420	29	1,236	61,157	昭和36.12.27
カメヤマドライブーズ スクール	169	105	53	491	26	36	296	133	1,309	57,306	昭和38. 7.12
中 勢 "				1,303			236	33	1,572	110,711	昭和37.10. 1
三 重 高 等 "				981				12	993	51,831	昭和57.11.26
津ドライブングスクール	73	103	52	726	23	19	266	94	1,356	108,246	昭和36.12.22
三重中央自動車学校				574	13		186	41	814	74,670	昭和37. 4. 1
松 阪 "	96	46	37	684		31	203	77	1,174	106,395	昭和38.11.28
松 和 "	141	79	23	677	36		266	85	1,307	54,259	昭和55. 1.23
ト ー ア "				268			101	13	382	35,666	昭和56.12. 2
三重県南部 "		68	55	2,687		12	451	95	3,368	136,340	昭和37. 2. 2
志 摩 "				327			79	2	408	54,642	昭和38. 7. 4
紀 北 "				216			22	12	250	26,593	昭和39.12.17
紀 伊 "		68	14	469	19	11	64	41	686	54,104	昭和37.11.12
上 野 "		73	28	847	35	39	224	89	1,335	67,368	昭和37. 6.18
名 張 "			31	740			226	36	1,033	66,382	昭和38.10.24
尾鷲自動車学校									0	35,196	令和3.4指定解除
鈴鹿サーキット モーターサイクルスクール									0	27,930	平成21.10指定解除
陸上自衛隊久居 自動車教習所									0	3,491	平成14.3指定解除
宮川自動車学校									0	37,324	昭和59.6指定解除
合 計	775	807	404	15,367	263	240	3,709	1,104	22,669	1,673,491	

9. 自動車安全運転センター三重県事務所の業務状況(令和4年中)

月別	経歴証明業務					SDカード	交通事故証明業務			通知業務
	無事故無違反	運転記録	累積点数	経歴	計		人身	物件	計	
1	71	5,397	5	11	5,484	5,267	312	2,835	3,147	181
2	25	2,669	5	11	2,710	2,052	320	2,866	3,186	170
3	87	3,251	4	14	3,356	3,095	324	2,849	3,173	262
4	282	5,646	124	22	6,074	5,570	271	2,461	2,732	305
5	170	6,398	8	14	6,590	6,163	278	2,704	2,982	237
6	95	3,770	10	8	3,883	3,583	361	2,819	3,180	232
7	111	3,609	2	19	3,741	3,492	250	2,757	3,007	207
8	30	1,815	5	13	1,863	1,691	285	2,973	3,258	303
9	63	1,936	9	13	2,021	1,880	250	2,798	3,048	219
10	34	3,547	4	8	3,593	3,375	257	2,775	3,032	306
11	27	36,880	14	13	36,934	34,841	307	2,832	3,139	255
12	63	2,463	22	7	2,555	2,369	333	2,770	3,103	291
合計	1,058	77,381	212	153	78,804	73,378	3,548	33,439	36,987	2,968

発行する証明書の概要

種別	証明内容	利用例	手数料
運転 経歴 に係る 証明	無事故・無違反証明書	無事故・無違反で経過した期間について証明します。 ●昭和44年10月1日(沖縄県交付のみ昭和47年5月15日)以降の期間に限ります。	●優良運転者の表彰 ●SDカードの取得 ●就職等
	運転記録証明書	過去1年間、3年間及び5年間の交通違反、交通事故及び運転免許の行政処分の記録について証明します。	●安全運転の励行 ●SDカードの取得 ●優良運転者の表彰 ●安全運転管理者、個人タクシー等の免許申請 ●就職等
	累積点数等証明書	交通違反や交通事故の点数が現在何点になっているかについて証明します。	●現在の違反点数等の確認 ●安全運転の励行
	運転免許経歴証明書	過去に失効した免許、取り消された免許又は現在受けている免許の種類、取得年月日等について証明します。ただし、二種類以上の免許の取得年月日の証明ができない場合があります。また、失効免許、取り消し免許について失効又は取り消しの日から長期間経過しているものについては証明できない場合がありますので申請前にお問い合わせください。	●大型免許や第二種免許の受験 ●免許経歴の確認
交通事故証明書	届出済の交通事故の発生日時、当事者の住所、氏名などを証明します。	自賠償保険、市町村共済、生命保険など各種保険金等の請求、勤務先等への報告、その他の資料	1通につき 800円