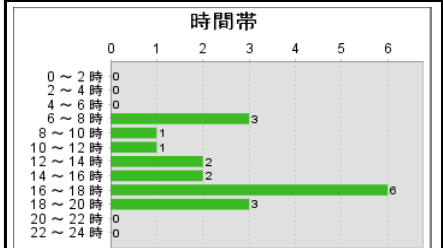
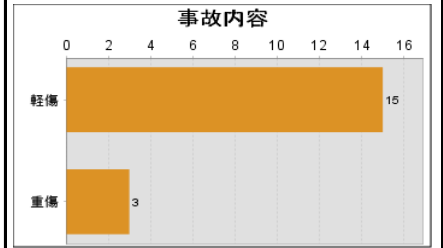

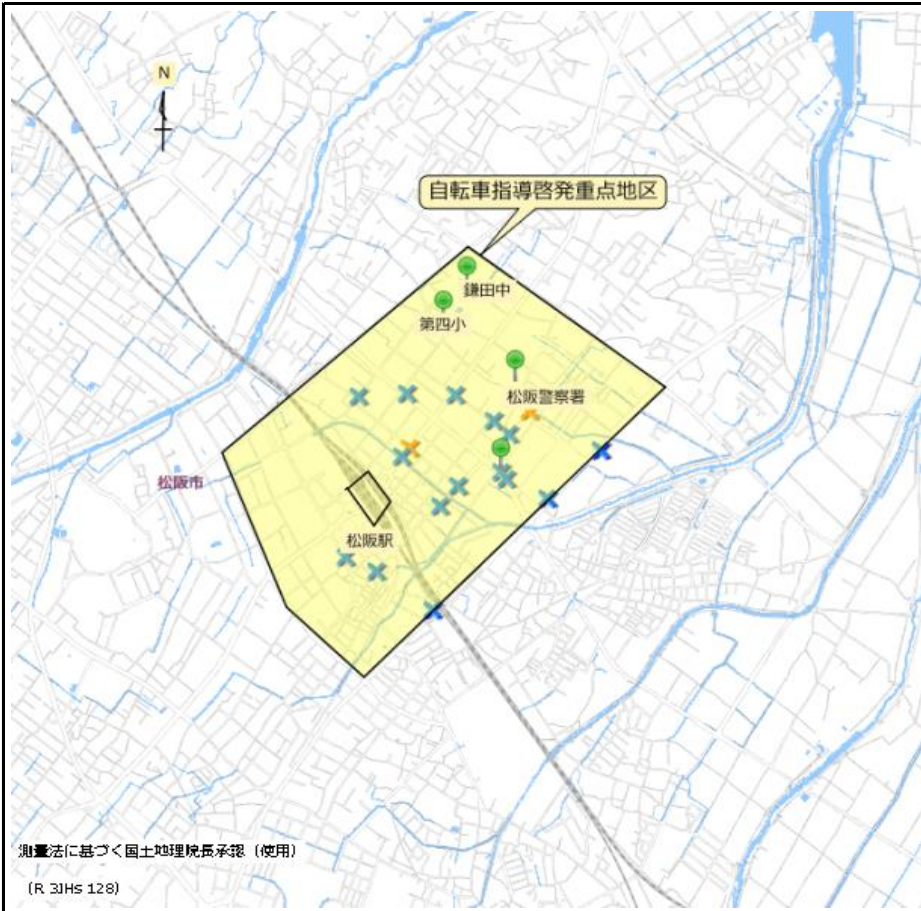
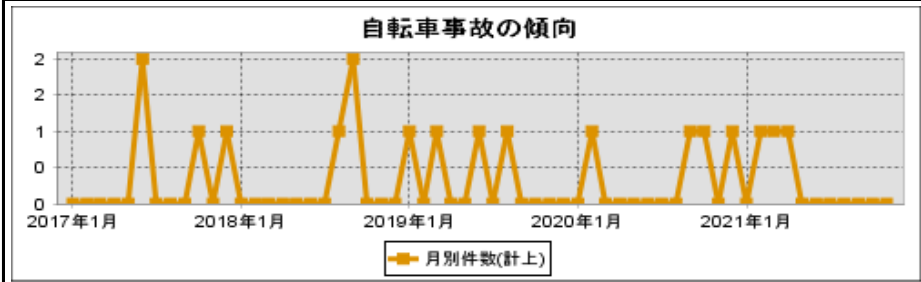


松阪警察署管内 自転車指導啓発重点地区(松阪駅周辺地区)

自転車指導啓発重点地区内(令和3年中)



※写真(上)は、県道166号沿線
写真(下)は、松阪駅南側駐輪場付近



総事故件数	216件(平成29年から令和3年の松阪警察署管内自転車事故件数)
重点地区件数	18件(平成29年から令和3年)

地区名	選定理由	計画概要等
松阪駅周辺地区	松阪駅を中心とした幅広い年齢層の交通が頻繁であり、幹線道路等も多く、自転車等の輻輳が見られ、総合的な対策が必要な地区である。	自転車の交通秩序実現のために、 ・自転車の基本的な交通ルールの周知 ・道路標示を始め交通安全施設等の整備 ・交通違反者に対し、指導警告票を用いた指導取締り等を推進し、交通事故抑止に努める。