

速度取締指針

令和6年2月
亀山警察署

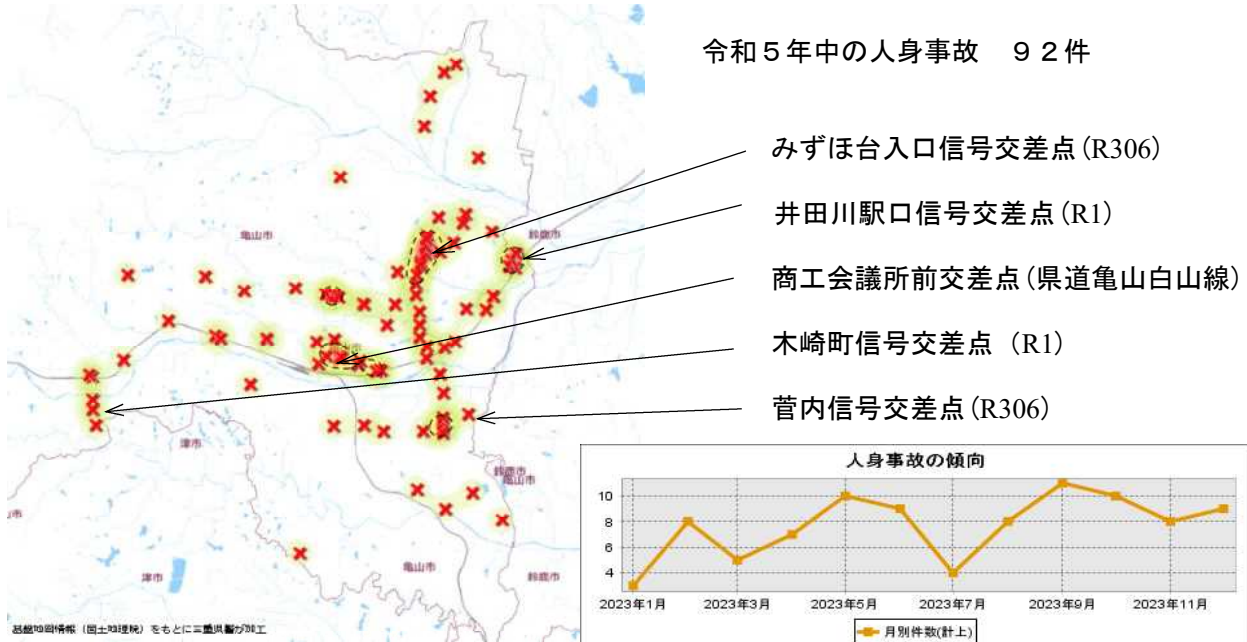
亀山警察署の速度取締り重点路線

重点路線	地域	規制速度	重点時間帯
国道1号	川合町～関町新所	50、60 km/h	8:00～18:00
国道306号	長明寺町～下庄町	40、50 km/h	8:00～18:00
県道亀山白山線	川合町～安知本町	40、50 km/h	6:00～22:00

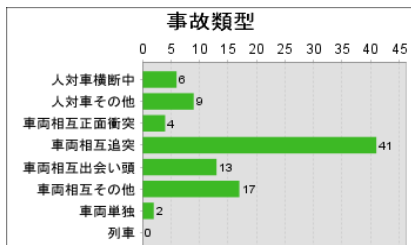
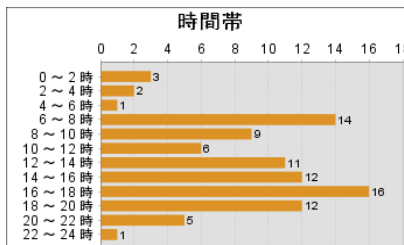
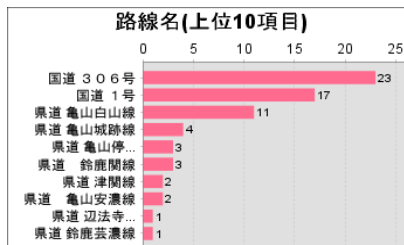
※交通事故が連続発生又は発生が予想される場合は、上記路線以外でも速度取締りを実施します。

亀山警察署管内の人身事故多発地点（令和5年）

令和5年中の人身事故 92件



管内の交通事故分析結果



- 人身事故は、約55%が速度取締り重点路線（R1、R306、県道亀山白山線）で発生している。
- 人身事故は、みずほ台入口、井田川駅口、商工会議所前、木崎町、管内の各信号交差点付近で多発している。
- 人身事故は、朝夕の通勤時間に多発している。
- 人身事故の約45%が追突事故である。