

速度取締指針

令和6年7月
鳥羽警察署

～ 速度取締り重点路線 ～

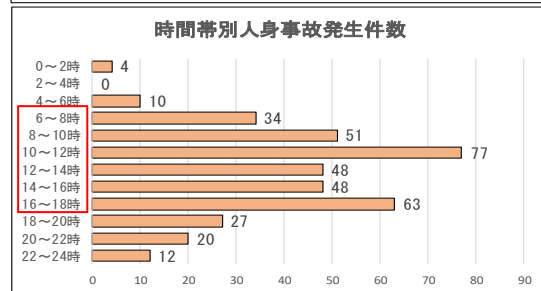
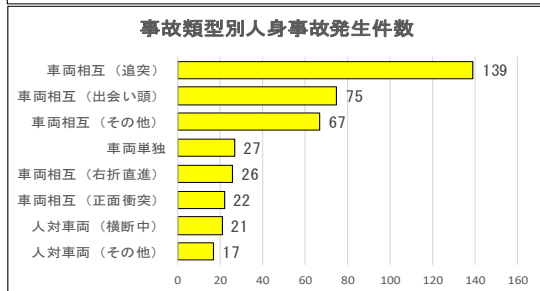
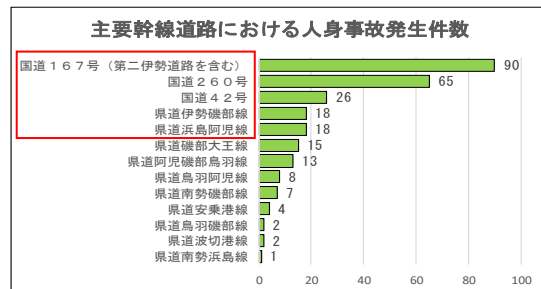
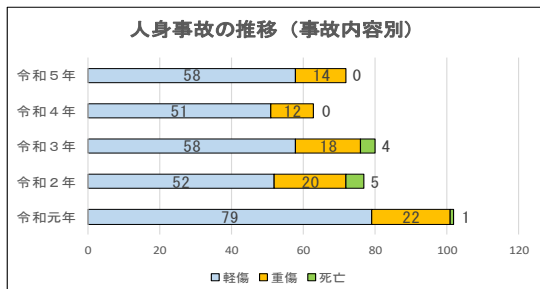
路線	エリア	規制速度 (km/h)	重点取締時間
国道167号 (第二伊勢道路を含む)	鳥羽市内 志摩市内	40・50・法定	7:00～18:00
国道260号	志摩市内	40・50	
国道42号	鳥羽市内	50	
県道伊勢磯部線 (通称・伊勢道路)	志摩市内	40	
県道浜島阿児線	志摩市内	40・50	

Q なぜ重点路線を決めて取締りをするの？

令和元年から令和5年までの5年間、鳥羽警察署管内で発生した人身事故の半数以上（約54.6%）が重点5路線で発生しています。

交通取締りにより走行速度を抑制し、交通事故発生時の被害軽減を図ります。

※ なお、交通事故発生状況に応じ、重点路線以外でも取締りを行います。



- ⚠️ 重点路線では、移動オービスなどによる取締りを行います。
- ⚠️ 速度違反のほか、交通事故から命を守るシートベルト・チャイルドシート非着用違反、携帯電話使用違反（ながら運転）取締りを同時に行います。
- ⚠️ 鳥羽警察署管内全域では、通学路や生活道路での横断歩行者妨害違反や飲酒運転などの悪質・危険な違反の取締りも強化します。