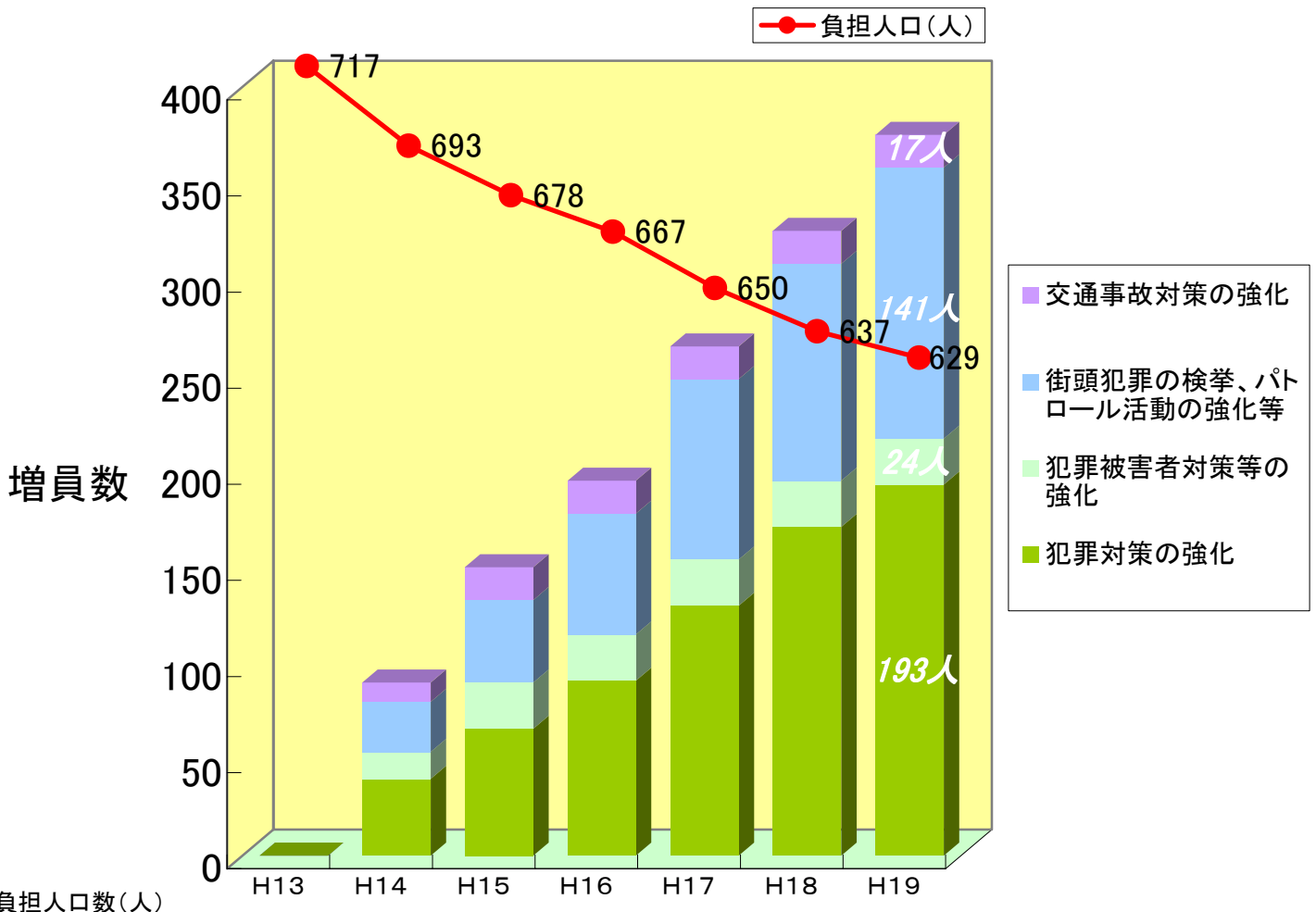


# 警察官増員数(項目別)と負担人口の推移



負担人口数(人)

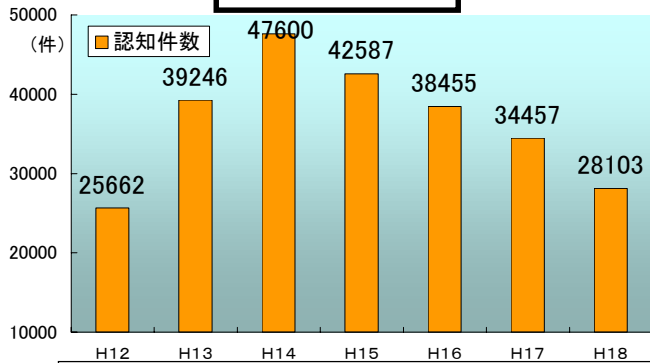
増員数	0	90	60	45	70	60	50
増員累計	0	90	150	195	265	325	375
負担人口	717	693	678	667	650	637	629

項目別増員数(人)

項目	H13	H14	H15	H16	H17	H18	H19	累計
交通事故対策の強化	0	10	7	0	0	0	0	17
街頭犯罪の検挙、パトロール活動の強化等	0	26	17	20	31	19	28	141
犯罪被害者対策等の強化	0	14	10	0	0	0	0	24
犯罪対策の強化	0	40	26	25	39	41	22	193
計(年度別増員数)	0	90	60	45	70	60	50	375

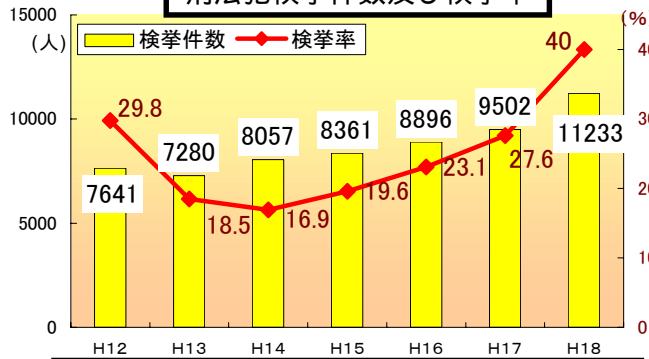
# 警察官増員（平成14年度～18年度の325人）による主要効果

### 犯罪の発生状況



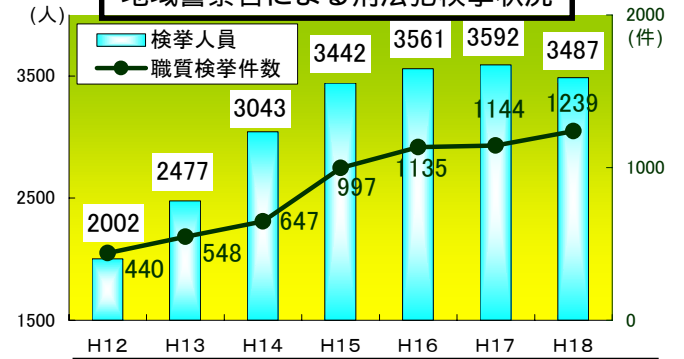
○ 認知件数 H14→H18 -19,497件 **約4割減**  
増員後4年連続減少、6年ぶりに2万件台に回復

### 刑法犯検挙件数及び検挙率



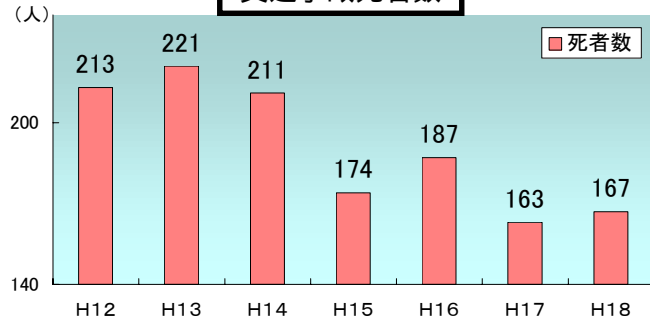
○ 検挙件数 H14→H18 +3,176件 **約4割増**  
○ 検挙率 H14→H18 **23.1ポイント増**

### 地域警察官による刑法犯検挙状況



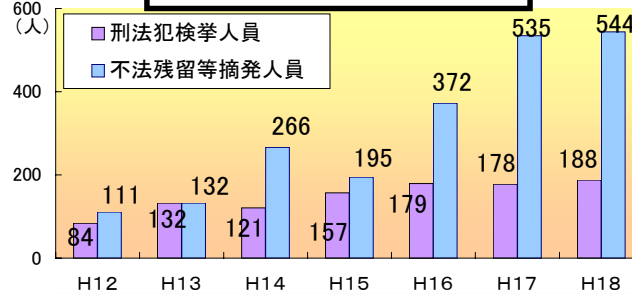
○ 検挙人員 H14→H18 +444人 **約15%増**  
○ 職質検挙件数 H14→H18 +592件 **約2倍**

### 交通事故死者数



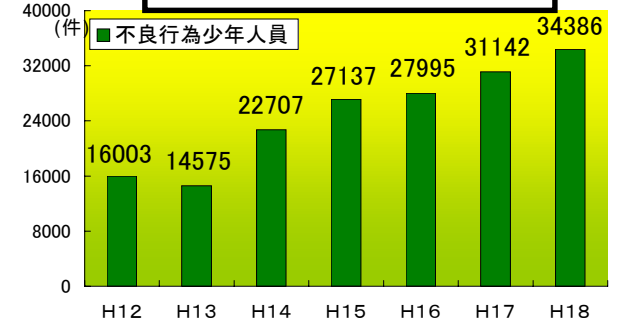
○ 死者数 H14→H18 -44人 **約2割減**

### 来日外国人摘発・検挙状況



○ 検挙人員 H14→H18 + 67人 **約1.5倍**  
○ 摘発人員 H14→H18 +278人 **約2倍**

### 街頭における少年補導人員



○ 補導人員 H14→H18 +11,679人 **約5割増**